

**Analisis Rasio Keuangan Untuk Menilai Kinerja Keuangan
(Studi Kasus Perusahaan Manufaktur Subsektor Kayu Yang Terdaftar di BEI
Periode 2016-2020)**



**DISUSUN OLEH :
ERMILINDA SOFIA
NIM : 201812022**

**PROGRAM STUDI AKUNTANSI
FAKULTAS EKONOMI DAN BISNIS
UNIVERSITAS KATOLIK WIDYA KARYA MALANG
2022**

**Analisis Rasio Keuangan Untuk Menilai Kinerja Keuangan
(Studi Kasus Perusahaan Manufaktur Subsektor Kayu Yang Terdaftar
di BEI Periode 2016-2020)**

SKRIPSI

Diajukan Guna Memenuhi Syarat Untuk Memperoleh
Gelar Sarjana Akuntansi pada Program Studi Akuntansi
Fakultas Ekonomi Dan Bisnis
Universitas Katolik Widya Karya Malang



DISUSUN OLEH :
ERMILINDA SOFIA
NIM : 201812022

PROGRAM STUDI AKUNTANSI
FAKULTAS EKONOMI DAN BISNIS
UNIVERSITAS KATOLIK WIDYA KARYA MALANG

2022

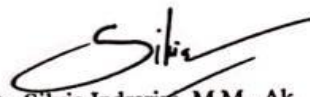
TANDA PERSETUJUAN SKRIPSI

Nama : Ermilinda Sofia
NIM : 201812022
Perguruan Tinggi : Universitas Katolik Widya Karya Malang
Fakultas : Fakultas Ekonomi dan Bisnis
Program Studi : Akuntansi
Judul : Analisis Rasio Keuangan Untuk Menilai Kinerja
Keuangan (Studi Kasus Pada Perusahaan Manufaktur
Subsektor Kayu Yang Terdaftar di BEI Periode 2016-
2020)

Malang, 29 Desember 2021

DITERIMA DAN DISETUJUI:

Pembimbing I



Dr. Silvia Indrarini, M.M., Ak
NIDN. 0724076602

Pembimbing II



Galuh Budi Astuti, S.E., M.M
NIDN. 0726018502

Mengetahui:

Dean Fakultas Ekonomi dan Bisnis



Dra. Ann Yudiastuti, M.P.
NIDN. 0701056401

Program Studi Akuntansi



Galuh Budi Astuti, S.E., M.M
NIDN. 0726018502

PLAGIARISME ADALAH PELANGGARAN HAK CIPTA DAN ETIKA

LEMBAR PENGESAHAN SKRIPSI

Skripsi Yang Berjudul :

Analisis Rasio Keuangan Untuk Menilai Kinerja Keuangan
(Studi Kasus Perusahaan Manufaktur Subsektor Kayu Yang Terdaftar di BEI Periode
2016-2020)

Yang dipersiapkan dan disusun oleh:

Nama : Ermilinda Sofia

NIM : 201812022

Telah dipertahankan di depan Dewan Penguji Skripsi Fakultas Ekonomi dan Bisnis
Universitas Katolik Widya Karya Malang pada tanggal 18 Juli 2022 dan telah
memenuhi syarat untuk diterima sebagai salah satu syarat guna memperoleh gelar
Sarjana Akuntansi Strata Satu (S1).

Disahkan oleh:

Dekan Fakultas Ekonomi Dan Bisnis

Universitas Katolik Widya Karya Malang



Dr. Ann Yudiastuti, M.P.

NIDN: 0701056401

Dewan Penguji

1. Dr. Silvia Indrarini, M.M., Ak
NIDN: 0724076602
2. Galuh Budi Astuti, S.E., M.M
NIDN: 0726018502
3. Dr. Lis Lestari S., M. Si
NIDN: 0709126102

Tanda Tangan


.....

.....

.....

SURAT KETERANGAN PENELITIAN



YAYASAN PERGURUAN TINGGI KATOLIK "ADISUCIPTO" MALANG
UNIVERSITAS KATOLIK WIDYA KARYA MALANG
FAKULTAS EKONOMI DAN BISNIS
STATUS TERAKREDITASI
GALERI INVESTASI
BURSA EFEK INDONESIA

Kantor : Jl. Bondowoso No. 2 Malang 65115 | Telp. (0341) 553171 | Fax. (0341) 554418 | widyakarya.ac.id |
widyakarya@widyakarya.ac.id

SURAT KETERANGAN
Nomor: 008/GI-BEI/Q/III/2022

Yang bertanda tangan di bawah ini Kepala Laboratorium Fakultas Ekonomi dan Bisnis,
menerangkan bahwa:

Nama : Ermilinda sofia
Nim : 201812022
Jurusan : Akuntansi

Telah melakukan riset di Galeri Investasi Bursa Efek Indonesia Universitas Katolik Widya Karya
Malang untuk bahan penyusunan skripsi yang berjudul:

"Analisis Ratio Keuangan Untuk Menilai Kinerja Keuangan
Studi Kasus Perusahaan Manufaktur Subsektor Kayu Tbk Yang Terdaftar Di BEI
(Periode 2016-2020)"

Demikian surat ini dibuat untuk dipergunakan sebagaimana mestinya.

Malang, 2 Maret 2022

Ka. Lab FEB



Bernadeta Wahyu Astri Pratita, S.Pd., M.M.
NIK: 201810210101

PLAGIARISME ADALAH PELANGGARAN HAK CIPTA DAN ETIKA

PERNYATAAN BEBAS PLAGIAT

Saya yang bertanda tangan di bawah ini menerangkan dengan sesungguhnya bahwa skripsi yang berjudul Analisis Rasio Keuangan Untuk Menilai Kinerja Keuangan (Studi Kasus Perusahaan Manufaktur Subsektor Kayu Yang Terdaftar di BEI Periode 2016-2020) merupakan karya asli dari :

Nama : Ermilinda Sofia
NIM : 201812022
Jurusan : Akuntansi
Fakultas : Fakultas Ekonomi dan Bisnis
Perguruan Tinggi : Universitas Katolik Widya Karya Malang


dan bukan karya plagiat baik sebagian maupun seluruhnya.

Demikian pernyataan ini saya buat dengan sebenar-benarnya dan apabila terdapat kekeliruan saya bersedia untuk menerima sanksi sesuai dengan aturan yang berlaku.




DITERIMA DAN DISETUJUI :

Pembimbing I



Dr. Silvia Indrarini, M.M., Ak
NIDN. 0724076602

Pembimbing II



Galuh Budi Astuti, S.E., M.M
NIDN. 0726018502

Mengetahui:



DAFTAR RIWAYAT HIDUP

Nama : Ermilinda Sofia

NIM : 201812022

Universitas : Universitas Katolik Widya karya Malang

Fakultas : Fakultas Ekonomi dan Bisnis

Program Studi : Akuntansi

Tempat Tanggal Lahir, SP IV Nanga Ansar 20 Mei 1999

Alamat : SP IV Nanga Ansar Kalimantan Barat

Ayah : Dionisius Mbusa

Ibu : Imelda Tamex

Riwayat Pendidikan : Tahun 2012 : Lulusan SDN 10 Nanga Ansar
Tahun 2015 : Lulus SMPN 04, SP V Menua Perama
Tahun 2018 : Lulusan SMK KK Sekadau Kalimantan Barat
Tahun 2018 : Terdaftar sebagai Mahasiswa Program Studi
Akuntansi Fakultas Ekonomi dan Bisnis
Universitas Katolik Widya Karya Malang



LEMBAR PERSEMBAHAN

Puji dan Syukur Kepada Tuhan Yang Maha Esa atas penyertaan, tuntunan, dan berkat yang melimpah kepada penulis sehingga mampu menyelesaikan skripsi ini tepat waktu.

Karya ini saya persembahkan untuk:

1. Terima kasih kepada Kedua Orang Tua, Adik, serta semua keluarga yang selalu mendoakan, mendukung dan menguatkan penulis dalam proses penyusunan skripsi ini.
2. Terima kasih kepada dosen pembimbing Ibu Silvi, Ibu Galuh dan Ibu Lis yang selalu sabar membimbing penulis dalam menyusun skripsi ini hingga selesai.
3. Terima kasih kepada sahabat yang selalu menyemangati dan mendukung dalam penyelesaian skripsi ini.
4. Terima kasih kepada teman – teman Akuntansi angkatan 2018 yang selalu mendorong setiap proses penulis dalam menyelesaikan skripsi ini.
5. Ucapan terima kasih ini penulis persembahkan juga kepada semua pihak yang tidak sempat disebutkan satu persatu, semoga Tuhan senantiasa membalas semua kebaikan kalian.

KATA PENGANTAR

Puji dan syukur penulis haturkan kepada Tuhan Yang Maha Esa atas segala berkat, tuntunan dan kasih karunia-Nya kepada penulis sehingga dapat menyelesaikan skripsi yang berjudul **“Analisis Rasio Keuangan Untuk Menilai Kinerja Keuangan Perusahaan Manufaktur Sub Sub Sektor Kayu Yang Terdaftar Di BEI Periode 2016-2020”** sebagai salah satu syarat untuk memperoleh gelar Sarjana Akuntansi pada Fakultas Ekonomi dan Bisnis Universitas Katolik Widya Karya Malang.

Penulis juga ingin menyampaikan ucapan terima kasih kepada seluruh pihak yang telah membantu dalam proses penulisan skripsi, membimbing. Mengarahkan, mendoakan dan memotivasi. Terima kasih ini penulis sampaikan kepada :

1. Dr. Silvia Indrarini. M.M., Ak selaku pembimbing I yang telah membimbing dan mengarahkan penulis dalam proses penyusunan skripsi.
2. Galuh Budi Astuti, S.E., M.M selaku pembimbing II dan Kaprodi Akuntansi yang telah membimbing dan mengarahkan penulis dalam proses penyusunan skripsi.
3. Pimpinan Galeri Investasi Bursa Efek Indonesia Universitas Katolik Widya Karya Malang yang telah memberikan data pada peneliti selama proses penyusunan skripsi berlangsung.
4. Pimpinan, Dosen dan Staf Universitas Katolik Widya Karya Malang yang telah meluangkan waktu dan tenaganya untuk mengajar dan mendidik penulis selama menimba ilmu di Universitas Katolik Widya Karya Malang.

PLAGIARISME ADALAH PELANGGARAN HAK CIPTA DAN ETIKA

Penulis menyadari bahwa skripsi ini masih belum sempurna dan masih banyak kekurangan yang penuh di benahi. Untuk itu, penulis mengharapkan saran yang berguna dalam penyempurnaan skripsi ini.

Akhir kata penulis mohon maaf atas kekurangan pada skripsi ini semoga hasil dari penyusunan skripsi ini dapat memberikan manfaat dan berguna sebagai informasi bagi penelitian selanjutnya.

Malang, 10 Juli 2022

Ermilinda Sofia



DAFTAR ISI

HALAMAN JUDUL

LEMBAR PERSETUJUAN SKRIPSI

LEMBAR PENGESAHAN SKRIPSI

LEMBAR SURAT KETERANGAN PENELITIAN

LEMBAR PERNYATAAN BEBAS PLAGIAT

DAFTAR RIWAYAT HIDUP

KATA PENGANTAR..... i

DAFTAR ISI..... iii

DAFTAR TABEL v

DAFTAR GAMBAR.....vii

ABSTRAK..... x

BAB I PENDAHULUAN..... 1

A. Latar Belakang Masalah..... 1

B. Rumusan Masalah 5

C. Tujuan Dan Manfaat Penelitian 5

BAB II LANDASAN TEORI..... 7

A. Penelitian Terdahulu 7

B. Landasan Teori..... 12

C. Kerangka Pikir 29

BAB III Metode Penelitian..... 30

A. Jenis Penelitian..... 30

B. Ruang Lingkup Penelitian..... 30

C. Lokasi Penelitian..... 30

D. Populasi, dan Sampel 31

E. Jenis Data 33


PLAGIARISME ADALAH PELANGGARAN HAK CIPTA DAN ETIKA

F. Sumber Data.....	35
G. Metode Pengumpulan Data.....	33
H. Teknis Analisis Data.....	33
BAB IV ANALISIS DAN INTRERPRESTASI DATA.....	35
A. Gambaran umum perusahaan.....	35
B. Penyajian Data.....	40
C. Analisis Dan Interpretasi Data Penelitian.....	55
BAB V PENUTUP.....	107
A. Kesimpulan.....	107
B. Saran.....	108

DAFTAR PUSTAKA

LEMBAR PERSEMBAHAN

MOTTO



DAFTAR TABEL

Tabel III. 1	Proses Pemilihan sampel.....	32
Tabel III. 2	Sampel Perusahaan Yang Disajikan	32
Tabel IV. 1	Data Aset Lancar PT Indonesia Fibreboard dan PT Tirta Mahakam Resource.....	40
Tabel IV. 2	Data Liabilitas Jangka Pendek PT Indonesia Fibreboard dan PT Tirta Mahakam Resource.....	41
Tabel IV. 3	Data Total Liabilitas PT Indonesia Fibreboard dan PT Tirta Mahakam Resource.....	43
Tabel IV. 4	Data Total Aset PT Indonesia Fibreboard dan PT Tirta Mahakam Resource.....	44
Tabel IV. 5	Data Laba Bersih PT Indonesia Fibreboard dan PT Tirta Mahakam Resource.....	45
Tabel IV. 6	Data Beban Pokok Penjualan PT Indonesia Fibreboard dan PT Tirta Mahakam Resource.....	46
Tabel IV. 7	Data persediaan PT Indonesia Fibreboard dan PT Tirta Mahakam Resource.....	48
Tabel IV. 8	Data Total Ekuitas PT Indonesia Fibreboard dan PT Tirta Mahakam Resource.....	49
Tabel IV. 9	Data penjualan PT Indonesia Fibreboard dan PT Tirta Mahakam Resource.....	50
Tabel IV. 10	Data Aset Tetap PT Indonesia Fibreboard dan PT Tirta Mahakam Resource.....	52

Tabel IV. 11 Data Harga Saham PT Indonesia Fibreboard dan PT Tirta Mahakam Resource.....	53
Tabel IV. 12 Data Jumlah Saham Beredar PT Indonesia Fibreboard dan PT Tirta Mahakam Resource.....	54
Tabel IV. 13 <i>Current Ratio</i> PT Indonesia Fibreboard Industry Tbk	56
Tabel IV. 14 <i>Quick Ratio</i> PT Indonesia Fibreboard Industry Tbk	57
Tabel IV. 15 <i>Debt To Asset Ratio</i> PT Indonesia Fibreboard Industry Tbk 61	60
Tabel IV. 16 <i>Total Debt to Equity Ratio</i> PT Indonesia Fibreboard Industry Tbk	62
Tabel IV. 17 <i>Return on Asset</i> PT Indonesia Fibreboard Industry Tbk	64
Tabel IV. 18 <i>Return on Equity</i> PT Indonesia Fibreboard Industry Tbk.....	66
Tabel IV. 19 <i>Total Asset Turnover</i> PT Indonesia Fibreboard Industry Tbk	68
Tabel IV. 20 <i>Fixed Asset Turnover</i> PT Indonesia Fibreboard Industry Tbk	70
Tabel IV. 21 <i>Price to Book Value</i> PT Indonesia Fibreboard Industry Tbk	72
Tabel IV. 22 <i>Prices to Earning Ratio</i> PT Indonesia Fibreboard Industry Tbk	74
Tabel IV. 23 <i>Current Ratio</i> PT Tirta Mahakam Resources Tbk	76
Tabel IV. 24 <i>Quick Ratio</i> PT Tirta Mahakam Resources Tbk	78
Tabel IV. 25 <i>Debt To Asset Ratio</i> PT Tirta Mahakam Resources Tbk	80
Tabel IV. 26 <i>Total Debt to Equity Ratio</i> PT Tirta Mahakam Resources Tbk	82
Tabel IV. 27 <i>Return on Asset</i> PT Tirta Mahakam Resources Tbk	84
Tabel IV. 28 <i>Return on Equity</i> PT Tirta Mahakam Resources Tbk	86

PLAGIARISME ADALAH PELANGGARAN HAK CIPTA DAN ETIKA

Tabel IV. 29 <i>Total Asset Turnover</i> PT Tirta Mahakam Resources Tbk	88
Tabel IV. 30 <i>Fixed Asset Turnover</i> PT Tirta Mahakam Resources Tbk.....	90
Tabel IV. 31 <i>Price to Book Value</i> PT Tirta Mahakam Resources Tbk.....	92
Tabel IV. 32 <i>Prices to Earning Ratio</i> PT Tirta Mahakam Resources Tbk.....	93



DAFTAR GAMBAR

Gambar 1. Kerangka pikir.....	29
Gambar 2. Struktur Organisasi Indonesia PT Fibreboard Industry Tbk.....	36
Gambar 3. Struktur Organisasi PT Tirta Mahakam Resources Tbk.....	39
Gambar 4. Grafik Pergerakan <i>Current Ratio</i> PT Indonesia Fibreboard Industry Tbk.....	57
Gambar 5. Grafik Pergerakan <i>Quick Ratio</i> PT Indonesia Fibreboard Industry Tbk.....	59
Gambar 6. Grafik Pergerakan <i>Debt To Asset Ratio</i> PT Indonesia Fibreboard Industry Tbk.....	61
Gambar 7. Grafik Pergerakan <i>Total Debt to Equity Ratio</i> PT Indonesia Fibreboard Industry Tbk.....	63
Gambar 8. Grafik Pergerakan <i>Return on Asset</i> PT Indonesia Fibreboard Industry Tbk.....	65
Gambar 9. Grafik Pergerakan <i>Return on Equity</i> PT Indonesia Fibreboard Industry Tbk.....	67
Gambar 10 Grafik Pergerakan <i>Total Asset Turnover</i> PT Indonesia Fibreboard Industry Tbk.....	69
Gambar 11. Grafik Pergerakan <i>Fixed Asset Turnover</i> PT Indonesia Fibreboard Industry Tbk.....	71
Gambar 12. Grafik Pergerakan <i>Price to Book Value</i> PT Indonesia Fibreboard Industry Tbk.....	73
Gambar 13. Grafik Pergerakan <i>Price to Earning Ratio</i> PT Indonesia Fibreboard Industry Tbk.....	75

Gambar 14. Grafik Pergerakan <i>Current Ratio</i> PT Tirta Mahakam Resources Tbk.....	76
Gambar 15. Grafik Pergerakan <i>Quick ratio</i> PT Tirta Mahakam Resources Tbk.....	79
Gambar 16. Grafik Pergerakan <i>Debt To Asset Ratio</i> PT Tirta Mahakam Resources Tbk.....	81
Gambar 17. Grafik Pergerakan <i>Debt to equity ratio</i> PT Tirta Mahakam Resources Tbk.....	83
Gambar 18. Grafik Pergerakan <i>Return on Asset</i> PT Tirta Mahakam Resources Tbk.....	85
Gambar 19. Grafik Pergerakan <i>Return on Equity</i> PT Tirta Mahakam Resources Tbk.....	87
Gambar 20. Grafik Pergerakan <i>Total Asset Turnover</i> PT Tirta Mahakam Resources Tbk.....	89
Gambar 21. Grafik Pergerakan <i>Fixed Asset Turnover</i> PT Tirta Mahakam Resources Tbk.....	91
Gambar 22. Grafik Pergerakan <i>Price to Book Value</i> PT Tirta Mahakam Resources Tbk.....	93
Gambar 23. Grafik Pergerakan <i>Price to Earning Ratio</i> PT Tirta Mahakam Resources Tbk.....	95

**Analisis Rasio Keuangan Untuk Menilai Kinerja Keuangan Perusahaan
Manufaktur Sub Sektor Kayu Yang Terdaftar di BEI Periode 2016-2020**

ABSTRAK

Penelitian ini bertujuan untuk menganalisis rasio keuangan sebagai penilaian kinerja keuangan pada perusahaan manufaktur sub sektor kayu yang terdaftar di BEI periode 2016-2020. Jenis penelitian studi kasus dengan menggunakan data sekunder berupa laporan keuangan perusahaan yang diterbitkan di BEI. Populasi penelitian adalah 4 perusahaan dengan teknik pengambilan sampel *purposive sampling* maka terpilih 2 perusahaan sebagai sampel.

Hasil analisis deskriptif kuantitatif, PT Indonesia Fibreboard Industry Tbk, memiliki nilai rasio likuiditas paling baik, di ikuti PT Tirta Mahakam Resources Tbk. Perusahaan yang memiliki rasio solvabilitas paling baik adalah PT Indonesia Fibreboard Industry Tbk, di ikuti PT Tirta Mahakam Resources Tbk. Nilai rasio profitabilitas paling baik adalah PT Tirta Mahakam Resources Tbk di ikuti PT Indonesia Fibreboard Industry Tbk. Rasio aktivitas paling baik adalah PT Indonesia Fibreboard Industry Tbk di ikuti PT Tirta Mahakam Resources Tbk. Rasio nilai pasar paling baik pada adalah PT Indonesia Fibreboard Industry Tbk di ikuti PT Tirta Mahakam Resources Tbk.

Kata Kunci : Laporan Keuangan, Rasio Keuangan, Perusahaan Sub Sektor kayu