

**ANALISIS RASIO KEUANGAN UNTUK MENILAI KINERJA KEUANGAN  
PT. GARUDA INDONESIA (PERSERO) TBK (PERIODE 2010 – 2014)**

**SKRIPSI**

Diajukan Guna Memenuhi Syarat Untuk Memperoleh  
Gelar Sarjana Ekonomi Pada Fakultas Ekonomi  
Jurusan Akuntansi  
Universitas Katolik Widya Karya Malang



**Disusun Oleh :  
GREGORIUS KIRENE  
NIM : 20112014**

**UNIVERSITAS KATOLIK WIDYA KARYA MALANG  
FAKULTAS EKONOMI JURUSAN AKUNTANSI  
2015**


**TANDA PERSETUJUAN SKRIPSI**

Nama : Gregorius Kirene  
NIM : 201112014  
Universitas : Katolik Widya Karya Malang  
Fakultas : Ekonomi  
Jurusan : Akuntansi  
Judul : ANALISIS RASIO KEUANGAN UNTUK MENILAI KINERJA  
KEUANGAN PT. GARUDA INDONESIA (PERSERO) TBK  
(PERIODE 2010-2014)

Malang, Juli 2015


**DITERIMA DAN DISETUJUI:**

Pembimbing I


  
Dra. Silyia Indrarini, M.M., Ak.  
NIK: 193 027



Dekan Fakultas Ekonomi

  
Drs. Cornelius Niwadolo, M.M.  
NIK: 185 004

Pembimbing II

  
Dra. MAF. Suprapti, M.M.  
NIK: 191 017



Ketua Jurusan Akuntansi

  
Dra. Lis Lestari S., M.Si  
NIK: 188 011

Mengetahui:

# PLAGIARISME ADALAH PELANGGARAN HAK CIPTA DAN ETIKA

Skripsi yang berjudul:

Analisis Rasio Keuangan Untuk Menilai Kinerja Keuangan PT Garuda Indonesia

(Persero) Tbk (Periode 2010-2014)

Yang dipersiapkan dan disusun oleh:

Nama : Gregorius Kirene

Nim : 201112014

Telah dipertahankan di depan Dewan Penguji Skripsi Jurusan Akuntansi Fakultas Ekonomi, Universitas Katolik Widya Karya Malang, pada tanggal: 9 Juli 2015 dan telah memenuhi syarat untuk diterima sebagai salah satu syarat guna memperoleh gelar Sarjana Ekonomi Strata Satu (S-1).

Disahkan oleh:

Dekan Fakultas Ekonomi  
Universitas Katolik Widya Karya Malang





Drs. Cornelius Niyadolo, M.M.  
NIK : 185 004

## DEWAN PENGUJI

1. Dra. Silvia Indrarini, M.M., Ak.
2. Dra. M. A. F. Suprapti, M.M.
3. Galuh Budi Astuti, S.E., M.M.

## TANDA TANGAN



GALERI INVESTASI BURSA EFEK INDONESIA  
FAKULTAS EKONOMI  
UNIVERSITAS NEGERI MALANG  
Jalan Semarang 5, Malang 65145  
Telepon: 0341-575330  
Laman: [www.um.ac.id](http://www.um.ac.id)



**SURAT KETERANGAN**

Nomor: 09/SKP/GIBEI/VII/2015

Dengan ini Kepala Galeri Investasi Bursa Efek Indonesia Fakultas Ekonomi Universitas Negeri Malang menerangkan bahwa:

Nama : Gregorius Kirene  
NIM : 201112014  
Program Studi : S1 Akuntansi  
Jurusan : Akuntansi  
Judul : "Analisis Rasio Keuangan untuk Menilai Kinerja Keuangan PT. Garuda Indonesia (Persero) Tbk Periode 2010-2014"

adalah mahasiswa Fakultas Ekonomi Universitas Widya Karya yang telah melakukan penelitian di Galeri Investasi Bursa Efek Indonesia Fakultas Ekonomi Universitas Negeri Malang.

Demikian surat keterangan ini dibuat, untuk dipergunakan sebagaimana mestinya

Malang, 08 Juli 2015  
Kepala Pokok BEI  
Fakultas Ekonomi UM



Yuli Widi Astuti, S.E., M.Si., Ak  
NIP. 197207121997022001

## PERNYATAAN BEBAS PLAGIAT

Saya yang bertanda tangan dibawah ini menerangkan dengan sesungguhnya bahwa skripsi yang berjudul "ANALISIS RASIO KEUANGAN UNTUK MENILAI KINERJA KEUANGAN PT GARUDA INDONESIA (PERSERO) TBK (PERIODE 2010-2014)" merupakan karya asli dari:

Nama : Gregorius Kirene

NIM : 201112014


Jurusan : Akuntansi

Universitas : Universitas Katolik Widya Karya Malang

dan bukan karya plagiat baik sebagian maupun seluruhnya.

Demikian pernyataan ini saya buat dengan sebenar-benarnya dan apabila terdapat kekeliruan saya bersedia untuk menerima sanksi sesuai dengan aturan yang berlaku.

Malang, Juli 2015



Gregorius Kirene

### DITERIMA DAN DISETUJUI:

Pembimbing I




Dra. Silvia Indrarini, M.M., Ak.  
NIK : 193 027

Pembimbing II




Dra. MAF. Suprapti, M.M.  
NIK : 191 017

Mengetahui:



Dekan Fakultas Ekonomi



Drs. Cornelius Niwacolo, M.M.  
NIK : 185 004



Ketua Jurusan Akuntansi



Dra. Lis Lestari S., M.Si  
NIK : 188 011

# PLAGIARISME ADALAH PELANGGARAN HAK CIPTA DAN ETIKA

## DAFTAR RIWAYAT HIDUP

Nama : Gregorius Kirene

N I M : 201112014

Universitas : Katolik Widya Karya Malang

Fakultas : Ekonomi

Jurusan : Akuntansi

Tempat, tanggal lahir : Weli, 20 November 1992

Alamat : Weli, Desa Beamese, Kabupaten Manggarai – Flores

Nama orang tua (Ayah) : Paulus Damba  
(Ibu) : Kornelia Maifa

Riwayat Pendidikan : SD : Sekolah Dasar Katolik Ri'i  
SMP : SMP St. Klaus Kuwu – Ruteng  
SMA : SMA St. Klaus Kuwu – Ruteng  
Perguruan Tinggi : Universitas Katolik Widya  
Karya Malang



## MOTTO DAN PERSEMBAHAN

### MOTTO

Live a Life You Will Remember (Avicii)

Dan Sekalipun Aku Membagi-Bagikan Segala Sesuatu Yang Ada Padaku, Bahkan Menyerahkan Tubuhku Untuk Dibakar, Tetapi Jika Aku Tidak Mempunyai Kasih, Sedikitpun Tidak Ada Faedahnya Bagiku. (1 Korintus 13:3)

### PERSEMBAHAN

Puji dan syukur kehadiran Tuhan Yang Maha Esa karena berkat dan rahmat-Nya, saya dapat menyelesaikan skripsi ini. Karya sederhana ini saya persembahkan

untuk:

1. Ayah dan Ibu tercinta
2. Kakak dan adik yang terkasih
3. Kekasih Tersayang
4. Teman-teman Jurusan Akuntansi Universitas Katolik Widya Karya Malang angkatan 2011
5. Civitas Akademika Universitas Katolik Widya Karya Malang yang tercinta

## KATA PENGANTAR

Puji dan syukur kepada kehadiran Tuhan Yang Maha Esa atas segala berkat dan bimbingan-Nya sehingga penulis dapat menyelesaikan skripsi ini tepat pada waktunya. Skripsi ini disusun berdasarkan hasil penelitian penulis pada PT Garuda Indonesia berdasarkan data dari Bursa Efek. Skripsi ini juga disusun untuk memenuhi syarat mendapatkan gelar sarjana ekonomi di Universitas Katolik Widya Karya Malang.

Penulis menyadari bahwa skripsi ini tidak akan tersusun dengan baik tanpa adanya bantuan dari pihak-pihak terkait. Oleh karena itu, pada kesempatan ini tidak lupa juga penulis mengucapkan banyak terimakasih kepada semua pihak yang telah membantu penulis dalam menyelesaikan skripsi ini.

Ucapan terimakasih yang sebesar-besarnya penulis sampaikan kepada:

1. Ibu Dra. Silvia Indrarini, M.M.,Ak., selaku pembimbing I yang telah menyediakan waktu bimbingan dan memotivasi penulis dalam menyelesaikan skripsi ini.
2. Ibu Dra. M.A.F. Suprapti, M.M., selaku pembimbing II, yang dengan caranya sendiri untuk membantu penulis dalam menyelesaikan skripsi ini.
3. Ibu Dra. Lis Lestari S., M.Si, selaku ketua jurusan akuntansi Universitas Katolik Widya Karya Malang, yang telah memotivasi penulis untuk dapat menyelesaikan skripsi ini.
4. Orang Tua tercinta yang selalu mendukung penulis dalam berbagai cara, terutama dukungan moral dan finansial.

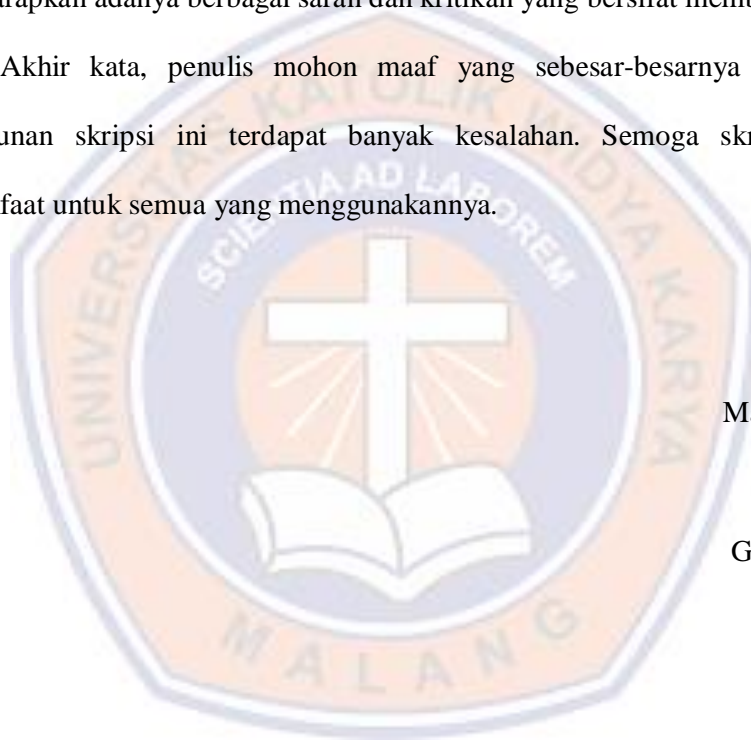


# PLAGIARISME ADALAH PELANGGARAN HAK CIPTA DAN ETIKA

5. Adik, Kakak dan Kekasih tersayang yang selalu mendukung untuk menyelesaikan tulisan ini.
6. Teman-teman seperjuangan yang selalu mendukung dan membantu penulis dalam menyelesaikan skripsi ini.
7. Pihak-pihak yang tidak dapat disebutkan namanya, yang telah mendukung penulis dalam menyelesaikan skripsi ini.

Penulis menyadari bahwa tulisan ini jauh dari kesempurnaan, maka penulis mengharapkan adanya berbagai saran dan kritikan yang bersifat membangun.

Akhir kata, penulis mohon maaf yang sebesar-besarnya apabila dalam penyusunan skripsi ini terdapat banyak kesalahan. Semoga skripsi ini dapat bermanfaat untuk semua yang menggunakannya.



Malang, Juli 2015

Gregorius Kirene

**DAFTAR ISI**

**HALAMAN JUDUL**

**HALAMAN PERSETUJUAN SKRIPSI**

**PERNYATAAN BEBAS PLAGIAT**

**LEMBAR PENGESAHAN SKRIPSI**

**SURAT KETERANGAN PENELITIAN**

**DAFTAR RIWAYAT HIDUP**

**HALAMAN PERSEMBAHAN**

**KATA PENGANTAR ..... i**

**DAFTAR ISI..... iii**

**DAFTAR TABEL..... v**

**DAFTAR GAMBAR ..... vi**

**DAFTAR LAMPIRAN..... vii**

**ABSTRAKSI ..... viii**

**BAB I PENDAHULUAN**

A. Latar Belakang ..... 1

B. Rumusan Masalah. .... 5

C. Tujuan Penelitian..... 5

D. Manfaat Penelitian..... 5

**BAB II TINJAUAN PUSTAKA**

A. Penelitian Terdahulu..... 7

B. Tinjauan Pustaka..... 12

1. Laporan Keuangan ..... 12

# PLAGIARISME ADALAH PELANGGARAN HAK CIPTA DAN ETIKA

2. Analisis Laporan Keuangan .....	20
3. Analisis Rasio Keuangan.....	25
4. Kinerja Keuangan Perusahaan. ....	42
5. Kerangka Pikir .....	45
<b>BAB III METODE PENELITIAN</b>	
A. Jenis Penelitian.....	46
B. Ruang Lingkup Penelitian.....	46
C. Jenis dan Sumber Data.....	47
D. Metode Pengumpulan Data.. ....	47
E. Teknik Analisis Data.....	48
<b>BAB IV HASIL PENELITIAN DAN PEMBAHASAN</b>	
A. Gambaran Umum Perusahaan.....	49
B. Penyajian Data.....	58
C. Permasalahan .....	58
D. Analisis dan Interpretasi Data .....	59
E. Hasil yang Diharapkan .....	90
<b>BAB V KESIMPULAN DAN SARAN</b>	
A. Kesimpulan .....	92
B. Saran .....	93

## DAFTAR PUSTAKA

## LAMPIRAN

**DAFTAR TABEL**

Tabel IV.1. Tabel Jumlah Hutang dan Piutang.....	58
Tabel IV.2. Rasio Lancar .....	59
Tabel IV.3. Rasio Cepat .....	61
Tabel IV.4. Rasio Kas .....	63
Tabel IV.5. Rasio Perputaran Total Aktiva .....	65
Tabel IV.6. Rasio Perputaran Aktiva Tetap.....	67
Tabel IV.7. Rasio Rata-rata Umur Piutang.....	69
Tabel IV.8. Perputaran Piutang .....	70
Tabel IV.9. <i>Debt Ratio</i> .....	72
Tabel IV.10. <i>Total Debt to Equity Ratio</i> .....	74
Tabel IV.11. <i>Gross Profit Margin</i> .....	76
Tabel IV.12. <i>Net Profit Margin</i> .....	78
Tabel IV.13. <i>Basic Earning Power</i> .....	79
Tabel IV.14. <i>Return on Investment</i> .....	81
Tabel IV.15. <i>Return on Equity</i> .....	83
Tabel IV.16. <i>Earning per Share</i> .....	84
Tabel IV.17. Rasio Harga-Laba .....	86
Tabel IV.18. Rasio Nilai Pasar per Buku .....	87
Tabel IV.19. Perbandingan Rasio Keuangan.....	89

**DAFTAR GAMBAR**

Gambar IV.1. 1949-1969: <i>Classic Garuda</i> .....	52
Gambar IV.2. 1969-1985: <i>Orange Logotype</i> .....	52
Gambar IV.3. 1985-2009: <i>Modern Bird Symbol</i> .....	53
Gambar IV.4. 2009-Today: <i>Nature's Wings</i> .....	53
Gambar IV.5. Struktur Organisasi PT Garuda Indonesia (Persero) Tbk.....	56
Gambar IV.6. Rasio Lancar .....	59
Gambar IV.7. Rasio Cepat .....	61
Gambar IV.8. Rasio Kas .....	63
Gambar IV.9. Rasio Perputaran Total Aktiva.....	65
Gambar IV.10. Rasio Perputaran Aktiva Tetap.....	67
Gambar IV.11. Rasio Rata-rata Umur Piutang .....	69
Gambar IV.12. Perputaran Piutang .....	71
Gambar IV.13. <i>Debt Ratio</i> .....	72
Gambar IV.14. <i>Total Debt to Equity Ratio</i> .....	74
Gambar IV.15. <i>Gross Profit Margin</i> .....	76
Gambar IV.16. <i>Net Profit Margin</i> .....	78
Gambar IV.17. <i>Basic Earning Power</i> .....	80
Gambar IV.18. <i>Return on Investment</i> .....	81
Gambar IV.19. <i>Return on Equity</i> .....	83
Gambar IV.20. <i>Earning per Share</i> .....	85
Gambar IV.21. Rasio Harga-Laba .....	86
Gambar IV.22. Rasio Nilai Pasar per Buku .....	88

**DAFTAR LAMPIRAN**

- Lampiran I : Laporan Keuangan Tahunan PT. Garuda Indonesia (Persero) Tbk  
Tahun 2010 – 2014
- Lampiran 2 : Perhitungan Rasio Keuangan PT. Garuda Indonesia (Persero) Tbk  
Tahun 2010 – 2014
- Lampiran 3 : Grafik Pergerakan Rasio Keuangan PT. Garuda Indonesia  
(Persero) Tbk Tahun 2010 - 2014



## ABSTRAKSI

Penelitian ini merupakan penelitian tentang analisis rasio keuangan pada PT Garuda Indonesia (Persero) Tbk pada tahun 2010 sampai dengan tahun 2014. Penelitian ini bertujuan untuk mengetahui analisis rasio keuangan dapat digunakan untuk menilai kinerja keuangan PT Garuda Indonesia periode 2010-2014. Jenis rasio keuangan yang digunakan adalah rasio likuiditas, rasio aktivitas, rasio solvabilitas, rasio profitabilitas, dan rasio pasar. Data yang digunakan berupa data laporan keuangan tahunan PT Garuda Indonesia (Persero) Tbk dari tahun 2010 hingga tahun 2014. Penelitian ini menggunakan teknik analisis deskriptif kuantitatif.

Hasil analisis menunjukkan bahwa, nilai yang paling baik dari setiap rasio pada periode 2010-2014 adalah *current ratio* pada tahun 2011 sebesar 1,1563, *quick ratio* sebesar 1,0335 pada tahun 2011, *cash ratio* sebesar 0,5666 pada tahun 2011. Nilai *total assets turnover* yang paling baik adalah pada tahun 2011 sebesar 1,5083, *fixed assets turnover* sebesar 5,3839 pada tahun 2011, rata-rata umur piutang sebesar 11,8038 pada tahun 2014 dan perputaran piutang sebesar 0,0276 pada tahun 2013. Nilai rasio solvabilitas yang paling baik adalah *debt ratio* pada tahun 2012 sebesar 0,5572 dan *total debt to equity ratio* sebesar 0,8482 pada tahun 2011.

Nilai rasio profitabilitas yang paling baik adalah *gross profit margin* pada tahun 2012 sebesar 0,0436, *net profit margin* sebesar 0,0319 pada tahun 2012, *basic earning power* sebesar 0,0602 pada tahun 2012, *return on investment* sebesar 0,0449 pada tahun 2011 dan *return on equity* sebesar 0,0962 pada tahun 2012. Nilai rasio pasar yang paling baik dari periode 2010-2014 adalah *earning per share* sebesar 48,9566 pada tahun 2012, rasio harga laba sebesar 101,0734 pada tahun 2013 dan rasio nilai pasar per buku sebesar 1,34 pada tahun 2012.

Kata Kunci: Laporan Keuangan, Rasio Keuangan, PT Garuda Indonesia (Persero) Tbk.

## BAB I

### PENDAHULUAN

#### A. Latar Belakang

Pada perkembangan dunia usaha sekarang ini, hanya perusahaan yang unggul dan kompetitif yang mampu bertahan dalam persaingan dunia usaha yang semakin ketat. Setiap perusahaan harus memiliki kinerja keuangan yang baik untuk dapat memenangkan persaingan. Kinerja keuangan perusahaan merupakan salah satu faktor yang dilihat oleh para calon investor untuk memutuskan apakah saham perusahaan tersebut layak untuk dibeli atau tidak. Perusahaan juga harus senantiasa menjaga dan meningkatkan kinerja keuangan perusahaannya agar tetap diminati oleh para investor ataupun calon investor.

Investor memerlukan informasi dalam melakukan investasinya di pasar modal untuk mengurangi ketidakpastian investasi, memperkirakan aliran kasnya di masa yang akan datang, dan menentukan sekuritas apa yang harus dibeli dan dijual sehingga perasaan aman akan investasi dan tingkat *return* akan diperoleh dari investasi tersebut. Perasaan aman ini diantaranya diperoleh karena para investor memperoleh informasi yang jelas, wajar, dan tepat waktu sebagai dasar dalam pengambilan keputusan investasinya. Salah satu sumber informasi yang dapat digunakan oleh investor adalah laporan keuangan.



Sesuai dengan Pernyataan Standar Akuntansi Keuangan (PSAK) tahun 2012 menyatakan bahwa pengguna laporan keuangan meliputi investor sekarang dan investor potensial, karyawan, pemberi pinjaman, pemasok dan kredit usaha lainnya, pelanggan, pemerintah serta lembaga-lembaganya, dan masyarakat.

Laporan keuangan disusun setiap akhir periode sebagai laporan pertanggungjawaban atas pengelolaan suatu perusahaan. Laporan keuangan ini pada dasarnya adalah hasil dari proses akuntansi yang dapat digunakan sebagai alat komunikasi antar data keorganisasian. Dengan adanya laporan keuangan, manajer perusahaan akan bekerja semaksimal mungkin agar kinerjanya dinilai baik.

Laporan keuangan selalu dijadikan acuan investor dalam membuat keputusan investasi di pasar modal. Untuk mengukur dan menganalisis kondisi fundamental suatu perusahaan, alat ukur yang utama digunakan adalah laporan keuangan perusahaan yang terdiri dari laporan rugi laba (*profit and loss*), neraca (*balance sheet*) dan kondisi arus kas (*cash flow*) perusahaan. Posisi rugi laba perusahaan, keadaan neraca perusahaan, perbandingan antara ekuitas dan utang, dan kondisi arus kas harus selalu diperhatikan untuk dapat mendeteksi keadaan perusahaan apakah masih cukup likuid untuk beroperasi atau justru ada masalah.

Laporan keuangan perusahaan dapat dianalisis melalui analisis rasio-rasio keuangan dan ukuran-ukuran lainnya seperti *cash flow* untuk mengukur kinerja keuangan perusahaan. Rasio keuangan dikelompokkan dalam lima jenis yaitu: (1) rasio likuiditas, yaitu rasio yang menyatakan kemampuan

perusahaan untuk memenuhi kewajibannya dalam jangka pendek; (2) rasio aktivitas, menyatakan kemampuan perusahaan dalam memanfaatkan harta yang dimilikinya; (3) rasio profitabilitas, menunjukkan kemampuan dari perusahaan dalam menghasilkan keuntungan; (4) rasio solvabilitas (*leverage*), menunjukkan kemampuan perusahaan dalam memenuhi kewajiban jangka panjang, dan (5) rasio pasar, menunjukkan informasi penting perusahaan dan diungkapkan dalam basis per saham.

Secara teori, apabila tingkat rasio keuangan tertentu mengalami kenaikan maka dapat diambil kesimpulan bahwa kinerja perusahaan tersebut bagus, sehingga apabila kinerja perusahaan tersebut dinilai bagus, seharusnya investor berani menginvestasikan dananya untuk perusahaan tersebut, dan jika banyak investor cenderung ingin membeli saham perusahaan tersebut maka harga saham perusahaan tersebut akan mengalami tren yang meningkat, hal ini sesuai dengan hukum ekonomi apabila permintaan terhadap pasar naik maka harga juga akan mengalami kenaikan diluar faktor-faktor eksternal yang lain.

PT Garuda Indonesia (Persero) Tbk sebagai salah satu perusahaan BUMN yang sudah terdaftar di Bursa Efek Indonesia (BEI) juga dituntut untuk tetap menjaga kinerja keuangannya. PT Garuda Indonesia yang bergerak dalam bidang transportasi khususnya transportasi udara juga dituntut untuk tetap menjaga kualitas layanannya kepada masyarakat, sebab industri penerbangan nasional memiliki potensi untuk terus berkembang. Hal ini disebabkan karena Indonesia merupakan negara kepulauan terbesar di dunia yang memiliki lebih dari 17.000 pulau yang tersebar di sepanjang khatulistiwa.

Oleh karena itu, transportasi udara merupakan salah satu transportasi utama di negara ini. Hal ini juga didukung dengan semakin bertambahnya tingkat mobilisasi masyarakat Indonesia, baik dalam skala domestik maupun skala internasional. Selain itu, jumlah masyarakat Indonesia kelas menengah dan kelas atas semakin bertambah, serta semakin meningkatnya jumlah wisatawan asing yang berkunjung ke Indonesia tiap tahun juga berdampak langsung dengan semakin bertambahnya kebutuhan akan penerbangan.

Data Badan Pusat Statistik (BPS) menunjukkan adanya peningkatan jumlah penumpang pesawat terbang pada tahun 2010 hingga tahun 2014, bahkan peningkatan dari tahun ke tahun hingga 2 digit. PT Garuda Indonesia sebagai salah satu maskapai penerbangan Indonesia terus melihat hal ini sebagai sebuah peluang. Oleh karena itu, sebagai maskapai penerbangan Indonesia, Garuda Indonesia mengusung konsep *full service airline* (maskapai dengan pelayanan penuh). Namun demikian, kinerja keuangan PT Garuda Indonesia (Persero) Tbk beberapa tahun terakhir mengalami penurunan. Hal tersebut bertolak belakang dengan kenaikan jumlah pengguna transportasi udara.

Berdasarkan latar belakang diatas, penulis tertarik untuk meneliti tentang rasio-rasio keuangan untuk mengukur pengaruhnya terhadap kinerja keuangan dengan mengambil judul: **“ANALISIS RASIO KEUANGAN UNTUK MENILAI KINERJA KEUANGAN PT GARUDA INDONESIA (PERSERO) TBK (PERIODE 2010-2014)”**

## B. Rumusan Masalah

Sebuah perusahaan yang baik selalu didatangi oleh calon investor, tetapi sebelum menanamkan modalnya, calon investor selalu memperhatikan kinerja keuangan dari perusahaan tersebut. Oleh karena itu, untuk mengidentifikasi kinerja keuangan perusahaan, investor membutuhkan analisis rasio-rasio keuangan.

Berdasarkan alasan-alasan tersebut, maka masalah yang akan diteliti dapat dirumuskan, bagaimana analisis rasio keuangan dapat digunakan untuk menilai kinerja keuangan PT Garuda Indonesia (Persero) Tbk periode 2010-2014?

## C. Tujuan Penelitian

Penelitian ini secara khusus bertujuan untuk menjawab pertanyaan yang sudah diidentifikasi pada rumusan masalah diatas, yaitu: untuk mengetahui analisis rasio keuangan dapat digunakan untuk menilai kinerja keuangan PT Garuda Indonesia (Persero) Tbk periode 2010-2014.

## D. Manfaat Penelitian

### 1. Penulis

Penelitian ini sangat bermanfaat bagi penulis, yaitu sebagai sarana belajar untuk mengetahui sejauhmana teori-teori yang telah didapat mampu diterapkan dalam dunia kerja. Selain itu, penelitian ini juga mampu menambah pengetahuan penulis khususnya tentang nilai perusahaan yang dijadikan sebagai objek penelitian.

2. Pihak lain

Hasil penelitian ini memberikan manfaat bagi berbagai pihak untuk menambah pengetahuan atau menambah referensi khususnya mengenai kegunaan analisis rasio keuangan dalam menilai kinerja keuangan untuk mengetahui nilai sebuah perusahaan, terutama PT Garuda Indonesia (Persero) Tbk yang dijadikan objek dalam penelitian ini.

