

**ANALISA RASIO KEUANGAN UNTUK MENILAI KINERJA
KEUANGAN PERUSAHAAN**


**(Studi pada PT. Astra Agro Lestari, Tbk, PT.Astra International Tbk dan
PT.Indofood CBP Sukses Makmur, Tbk. yang terdaftar dalam BEI periode
2014-2016)**

SKRIPSI

**Diajukan Guna Memenuhi Syarat Untuk Memeroleh Gelar Sarjana
Akuntansi**

Pada Fakultas Ekonomi Jurusan Akuntansi

Universitas Katolik Widya Karya Malang



**DISUSUN OLEH:
DAVID HARTANTO S.**

NIM: 201512010

JURUSAN AKUNTANSI

FAKULTAS EKONOMI

UNIVERSITAS KATOLIK WIDYA KARYA MALANG

2019

LEMBAR PERSETUJUAN SKRIPSI

Nama : David Hartanto Soewandi
NIM : 201512010
Fakultas : Ekonomi
Jurusan : Akuntansi
Judul : Analisa Rasio keuangan Untuk Menilai Kinerja Keuangan Perusahaan

Malang, Juli 2019

DITERIMA DAN DISETUJUI

Pembimbing I



Dr. Dra. Lis Iestari S., M.Si
NIDN : 0709126102

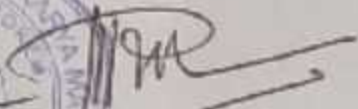
Pembimbing II



Dra. Silvia Indrini, M.M., Ak
NIDN: 0724076602

Mengetahui

Dekan Fakultas Ekonomi



Dr. Dra. MAF. Supranti, M.M
NIDN: 0706016401

Ketua Jurusan Akuntansi



Galuh Budi Astuti, S.E., M.M
NIDN: 0726018502

LEMBAR PERSETUJUAN SKRIPSI

Nama : David Hartanto Soewandi
NIM : 201512010
Fakultas : Ekonomi
Jurusan : Akuntansi
Judul : Analisa Rasio keuangan Untuk Menilai Kinerja Keuangan Perusahaan

Malang, Juli 2019



Pembimbing I

Dr. Dra. Lis Iestari S., M.Si
NIDN : 0709126102

Pembimbing II

Dra. Silvia Indrarini, M.M., Ak
NIDN: 0724076602

Mengetahui

Dekan Fakultas Ekonomi

Dr. Dra. MAF. Suprapti, M.M
NIDN: 0706016401

Ketua Jurusan Akuntansi

Galuh Budi Astuti, S.E., M.M
NIDN: 0726018502

LEMBAR PENGESAHAN SKRIPSI

Skrripsi Yang Berjudul :

Analisis Rasio Keuangan Untuk Memilai Kinerja Keuangan Perusahaan
(Studi pada Tbk, PT. Astra Agro Lestari, PT.Astra Internasional Tbk, dan
PT.Indofood CBP Sukses Makmur, Tbk. yang terdaftar dalam BEI periode 2014-
2016)

Yang dipersiapkan dan disusun oleh :

Nama : David Hartanto Soewandi


Nim : 201512010

Telah dipertahankan di depan Dewan Penguji Skripsi Jurusan Akuntansi Fakultas
Ekonomi Universitas Katolik Widya Karya Malang, pada tanggal 12 Juli 2019
dan telah memenuhi syarat untuk diterima sebagai salah satu syarat guna
memperoleh Gelar Sarjana Akuntansi Strata Satu (S-1).

Disahkan oleh :

Dekan Fakultas Ekonomi

Universitas Katolik Widya Karya Malang


Dr. Dra. MAF Suprapti, M.M.
NIDN: 0706016401

Dewan Penguji

1. Dr. Dra. MAF Suprapti, M.M.
NIDN : 0706016401
2. Dr. Dra. Lis Lestari S., M.Si
NIDN : 0709126102
3. Dra. Silvia Indrarini, M.M., Ak
NIDN : 0724076602

Tanda Tangan







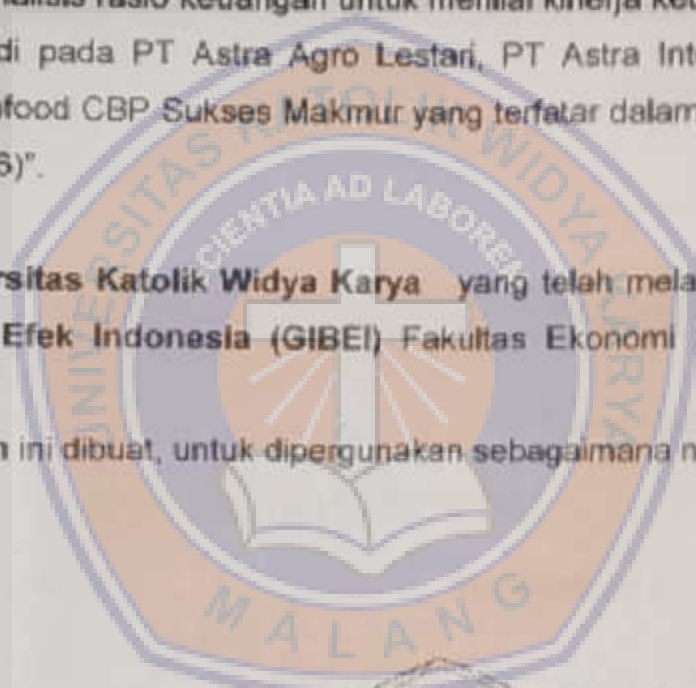
SURAT KETERANGAN
Nomor: 58/SKP/GIBEI/VII/2019

Dengan ini Kepala Galeri Investasi Bursa Efek Indonesia Fakultas Ekonomi Universitas Negeri Malang menerangkan bahwa:

Nama : **David Hartanto Soewandi**
NIM : 201512010
Jurusan : Akuntansi
Judul : "Analisis rasio keuangan untuk menilai kinerja keuangan perusahaan (studi pada PT Astra Agro Lestari, PT Astra International, dan PT Indofood CBP Sukses Makmur yang terdaftar dalam BEI periode 2014-2016)".

adalah mahasiswa Universitas Katolik Widya Karya yang telah melakukan penelitian di Galeri Investasi Bursa Efek Indonesia (GIBEI) Fakultas Ekonomi Universitas Negeri Malang.

Demikian surat keterangan ini dibuat, untuk dipergunakan sebagaimana mestinya



Malang, 22 Juli 2019
Kepala Galeri Investasi BEI

Bety Nür Achadiyah, S. Pd, M. Sc
NIP. 198207182006042003

PERNYATAAN BEBAS PLAGIAT

Saya yang bertanda tangan di bawah ini menerangkan dengan sesungguhnya bahwa skripsi yang berjudul Analisis Rasio Keuangan Untuk Menilai Kinerja Keuangan Perusahaan (Studi pada Tbk, PT. Astra Agro Lestari, PT. Astra Internasional Tbk, dan PT. Indofood CBP Sukses Makmur, Tbk. yang terdaftar dalam BEI periode 2014-2016) merupakan karya asli dari :

Nama : David Hartanto Soewandi
NIM : 201512010
Jurusan : Akuntansi
Fakultas : Ekonomi
Universitas : Universitas Katolik Widya Karya Malang

Dan bukan karya plagiat baik sebagian maupun seluruhnya, kecuali yang secara tertulis diacu dalam naskah ini dan disebutkan dalam daftar pustaka.

Demikian surat keterangan ini saya buat dengan sebenar-benarnya dan apabila terdapat kekeliruan saya bersedia untuk menerima sanksi sesuai dengan aturan yang berlaku.

Malang, 12 Juli 2019



David Hartanto Soewandi

Pembimbing I

Pembimbing II

Dr. Dra. Lis Lestari S., M.Si
NIDN. 0709126102

Dra. Silvia Indrarini, M.M., Ak
NIDN. 0724076602

Mengetahui

Dekan Fakultas Ekonomi

Ketua Jurusan Akuntansi

Dr. Dra. MAF Suprapti, M.M.
NIDN. 0706016401

Galuh Budi Astuti, S.E., M.M.
NIDN. 0726018502

LEMBAR PERSEMBAHAN

Pertama-tama Puji syukur saya panjatkan kepada Tuhan Yesus Yang Maha Esa atas terselesaikannya skripsi ini dengan baik dan lancar. Dan skripsi ini saya persembahkan untuk:

1. Cece dan Andreas saudara saya yang selalu memberi semangat dan mendukung dalam situasi dan keadaan apapun baik dalam doa dan materiil.
2. Jomblo Squad, SCM, Teman-teman wisma kepemudaan, beasiswa APTIK, yang sudah memberi saya semangat untuk mengerjakan skripsi ini hingga selesai dan bagi teman-teman seperjuangan semuanya secara khusus angkatan 2015 dan keluarga besar UKWK dan yang terutama untuk keluarga besar Fakultas Ekonomi yang telah banyak membantu, memberi semangat serta dukungan selama menjalani masa perkuliahan sampai menyelesaikan tugas akhir skripsi ini.
3. Ce emplo yang selalu mengingatkan dan memberi semangat dalam mengerjakan skripsi ini dari awal hingga akhir.
4. Saudari Renata yang tanpa lelah mengajari dan memberi petunjuk sehingga terselenggaranya skripsi ini.

DAFTAR RIWAYAT HIDUP

Nama : David Hartanto Soewandi
NIM : 201512010
Universitas : Universitas Katolik Widya Karya Malang
Fakultas : Ekonomi
Jurusan : Akuntansi
Tempat, Tanggal Lahir : Surabaya, 17 September 1995
Alamat : Jl. Lebak rejo 2, no. 30 Surabaya
Nama Ayah : Haryono Soewandi
Ibu : Megawati Koesuma
Riwayat Pendidikan :
Tahun 2001 - SDK Mater Dei Probolinggo
Tahun 2007 - SMPK Mater Dei Probolinggo
Tahun 2010 - SMAK Mater Dei Probolinggo
Tahun 2015 - Terdaftar sebagai mahasiswa Jurusan
Akuntansi Fakultas Ekonomi di Universitas
Katolik Widya Karya Malang



KATA PENGANTAR

Puji syukur kepada Tuhan Yang Maha Esa karena atas berkat dan rahmatnya sehingga penulis dapat menyelesaikan skripsi ini tepat pada waktunya. Skripsi ini disusun berdasarkan hasil penelitian yang dilakukan pada perusahaan manufaktur yang terdaftar di BEI dan telah mengikuti PROPER Emas dan Hijau dari BLH. Skripsi ini merupakan tugas akhir program studi S1 Jurusan Akuntansi, Fakultas Ekonomi di Universitas katolik Widya Karya Malang.

Penulis menyadari penelitian ini dapat terlaksana dengan lancar berkat dukungan dan bimbingan dari berbagai pihak. Oleh karena itu pada kesempatan ini penulis mengucapkan terimakasih kepada:

1. Dra. Lis Lestari S, MSi, selaku Pembimbing I yang telah memberikan bimbingan sehingga penelitian ini dapat terselesaikan tepat pada waktunya.
2. Dra. Silvia Indrarini, MM, Ak, selaku Pembimbing II atas bimbingan, kritik, dan masukan selama proses pembuatan skripsi ini.
3. Galuh Budi Astuti, S.E.,M.M selaku Ketua Jurusan Akuntansi Universitas Katolik Widya Karya Malang.
4. Dr. Dra. MAF Suprapti., M.M selaku Dekan Fakultas Ekonomi Universitas Katolik Widya Karya Malang.
5. Seluruh dosen Universitas katolik Widya Karya Malang Yang telah membagikan ilmu dan semangat selama ini.

6. Staff Perpustakaan Pojok BEI – Universitas Negeri Malang yang telah memberikan ijin atas penelitian dan memberikan data – data yang diperlukan oleh penulis dalam penyusunan skripsi.

Peneliti menyadari bahwa skripsi ini masih belum sempurna dan masih banyak kekurangan yang perlu diperbaiki. Untuk itu, peneliti mengharapkan saran dan kritik dari pembaca demi penyempurnaan skripsi ini. Peneliti berharap skripsi ini dapat menambah wawasan dan referensi bagi pembaca.

Malang, Juli 2019



Penulis

**ANALISIS RASIO KEUANGAN UNTUK MENILAI KINERJA KEUANGAN
PERUSAHAAN**

**(Studi pada Tbk, PT. Astra Agro Lestari, PT.Astra Internasional Tbk, dan
PT.Indofood CBP Sukses Makmur, Tbk. yang terdaftar dalam BEI periode
2014-2016)**

ABSTRAK

Penelitian ini bertujuan untuk menganalisis rasio keuangan untuk menilai kinerja keuangan pada perusahaan manufaktur yang terdapat dalam bursa efek Indonesia (BEI) pada periode 2014-2016. Data yang digunakan dalam penelitian ini merupakan data sekunder yang diperoleh dari Bursa Efek Indonesia. Jenis penelitian ini adalah penelitian deskriptif. Fokus penelitian ini adalah laporan keuangan perusahaan yang terdiri dari neraca dan laporan laba rugi pada periode tahun 2014-2016. Penelitian ini dilakukan melalui data yang didapat dalam Perusahaan yang terdaftar dalam BEI melalui pojok BEI Universitas Negeri Malang. Teknik pengumpulan data dalam penelitian ini adalah dokumentasi. Analisis data yang digunakan dalam penelitian ini adalah analisis deskriptif dengan menggunakan analisis rasio keuangan.

Hasil penelitian ini menunjukkan bahwa PT Indofood CBP Sukses Makmur Tbk merupakan perusahaan yang memiliki kinerja keuangan yang paling baik diantara 2 perusahaan lain yaitu, PT Astra Agro Lestari Tbk dan PT Astra International. Sedangkan PT Astra Agro Lestari merupakan perusahaan yang memiliki kinerja keuangan kurang baik dan PT Astra international Tbk memiliki kinerja keuangan yang cukup baik.

Kata kunci : Rasio Keuangan, Kinerja Keuangan.

DAFTAR ISI

Halaman

HALAMAN JUDUL

HALAMAN TANDA PERSETUJUAN SKRIPSI

HALAMAN PENGESAHAN SKRIPSI

HALAMAN SURAT KETERANGAN PENELITIAN

HALAMAN PERNYATAAN BEBAS PLAGIAT

HALAMAN RIWAYAT HIDUP

HALAMAN UCAPAN TERIMAKASIH

KATA PENGANTAR

DAFTAR ISI

DAFTAR TABEL

DAFTAR GAMBAR

ABSTRAK

BAB I PENDAHULUAN.....Error! Bookmark not defined.

- A. Latar Belakang.....Error! Bookmark not defined.
- B. Rumusan MasalahError! Bookmark not defined.
- C. Tujuan dan Manfaat Penelitian.....Error! Bookmark not defined.

BAB II PENELITIAN TERDAHULU DAN LANDASAN TEORI Error! Bookmark not defined.

- A. Penelitian terdahuluError! Bookmark not defined.
- B. Landasan TeoriError! Bookmark not defined.
- C. Kerangka Pikir.....Error! Bookmark not defined.

BAB III METODE PENELITIANError! Bookmark not defined.

- A. Jenis PenelitianError! Bookmark not defined.
- B. Ruang Lingkup PenelitianError! Bookmark not defined.
- C. Lokasi PenelitianError! Bookmark not defined.
- D. Sumber DataError! Bookmark not defined.
- E. Populasi dan Sampel.....Error! Bookmark not defined.
- F. Metode Pengumpulan DataError! Bookmark not defined.
- G. Teknik Analisis DataError! Bookmark not defined.

BAB IV ANALISIS DAN INTEPRETASI DATAError! Bookmark not defined.

- A. Gambaran Perusahaan Secara UmumError! Bookmark not defined.

B. Penyajian Data.....Error! Bookmark not defined.

C. Analisis DataError! Bookmark not defined.

D. Intepretasi dan Pembahasan Hasil PenelitianError! Bookmark not defined.

BAB V PENUTUP.....Error! Bookmark not defined.

A. Kesimpulan.....Error! Bookmark not defined.

B. Saran.....Error! Bookmark not defined.

DAFTAR PUSTAKA.....Error! Bookmark not defined.

LAMPIRAN.....Error! Bookmark not defined.



DAFTAR TABEL

Tabel IV.1	Asset Lancar	30
Tabel IV.2	<i>Hutang Lancar</i>	30
Tabel IV.3	<i>Penjualan</i>	30
Tabel IV.4	Persediaan	30
Tabel IV.5	Laba Bersih	31
Tabel IV.6	Total Aktiva.....	31
Tabel IV.7	Total Hutang	31
Tabel IV.8	Ekuitas	31
Tabel IV.9	<i>Current Ratio</i>	32
Tabel IV.10	<i>Quick ratio</i>	33
Tabel IV.11	<i>Inventory Turnover</i>	34
Tabel IV.12	<i>Total Asset Turnover</i>	35
Tabel IV.13	<i>Return On Asset</i>	37
Tabel IV.14	<i>Return On Equity</i>	38
Tabel IV.15	<i>Net Profit Margin</i>	39
Tabel IV.16	<i>Leverage</i>	40
Tabel IV.17	Tabel Rekapitulasi	42
Tabel IV.18	Analisis Diskriptif.....	48

DAFTAR GAMBAR

Gambar 1. Kerangka Pikir.....21



BAB I

PENDAHULUAN

A. Latar Belakang

Perkembangan dan kemajuan suatu perusahaan dapat diketahui melalui laporan keuangan perusahaan. Laporan keuangan menurut Munawir (2007:2) adalah hasil dari proses akuntansi yang dapat digunakan sebagai alat untuk berkomunikasi antara data keuangan atau aktivitas suatu perusahaan dengan pihak-pihak yang bersangkutan dengan data atau aktivitas perusahaan tersebut. Laporan keuangan menyediakan informasi yang dibutuhkan oleh pihak-pihak yang berkepentingan. Pihak-pihak tersebut adalah pihak intern maupun ekstern (investor). Pihak-pihak yang berkepentingan perlu mengetahui kondisi keuangan perusahaan untuk dapat menilai kinerja perusahaan.

Kondisi keuangan diketahui dari laporan keuangan perusahaan yang terdiri dari neraca, laporan laba-rugi, laporan perubahan ekuitas, dan laporan arus kas. Dari laporan keuangan saja belum dapat memberikan informasi yang tepat sebelum dilakukan analisis atas laporan keuangan. Sehingga diperlukan suatu analisis lebih jauh mengenai rasio keuangan dalam laporan keuangan perusahaan. Kinerja perusahaan yang baik dapat membantu manajemen dalam mencapai tujuan perusahaan.

Gambaran tentang posisi keuangan dapat diketahui dengan menganalisis laporan keuangan. Neraca mencerminkan nilai aktiva, utang, dan modal pada

suatu periode tertentu, sedangkan laporan laba rugi mencerminkan biaya, pendapatan dan laba rugi perusahaan yang dicapai dalam suatu periode tertentu. Analisis data finansial tahun-tahun yang lalu dilakukan untuk mengetahui kelemahan dari kinerjanya serta mengevaluasi hasil yang dianggap cukup baik. Hasil analisis laporan keuangan akan mampu membantu menginterpretasikan berbagai hubungan kunci dan kecenderungan yang dapat memberikan dasar pertimbangan mengenai potensi keberhasilan pada perusahaan di masa datang. Salah satu cara yang dipakai untuk menilai kinerja perusahaan untuk mengambil keputusan investasi adalah melalui analisis rasio keuangan. Beberapa rasio yang sering digunakan dalam analisis laporan keuangan antara lain : rasio likuiditas, rasio aktivitas, dan rasio profitabilitas. Satu rasio saja tidak cukup untuk memberi penilaian tentang kondisi keuangan serta kinerja perusahaan. Ada dua macam perbandingan, yaitu perbandingan internal dan perbandingan eksternal. Perbandingan internal adalah perbandingan rasio saat ini dengan rasio masa lalu dan rasio yang akan datang dalam perusahaan. Selanjutnya perbandingan eksternal melibatkan perbandingan rasio suatu perusahaan dengan perusahaan sejenis atau dengan rata-rata industri pada periode yang sama. Baik buruknya kinerja keuangan suatu perusahaan dapat dilihat dari laporan keuangan perusahaan beberapa periode yang dilaporkannya. Laporan keuangan perusahaan sangat bermanfaat bagi masyarakat, investor, pemegang saham, dan manajemen dalam proses pengambilan keputusan dan pengembangan aset yang dimiliki. Perkembangan perusahaan sangat bergantung pada modal yang ditanamkan oleh investor, sehingga perusahaan harus memiliki kinerja yang baik agar

mendapatkan kepercayaan dari investor untuk menanamkan modalnya pada perusahaan. Rasio keuangan menunjukkan kemampuan perusahaan dalam memperoleh laba atau ukuran efektivitas pengelolaan manajemen perusahaan (Wiagustini, 2010:76).

Rasio Aktivitas merupakan rasio yang mengukur kemampuan perusahaan dalam memanfaatkan sumber daya yang perusahaan miliki (asset). Rasio ini menilai seberapa tinggi perusahaan mampu memanfaatkan sumber dayanya dan merubahnya menjadi keuntungan bagi perusahaan tersebut. Rasio ini melibatkan perbandingan antara tingkat penjualan dan investasi pada berbagai jenis aset. Rasio-rasio aktivitas menganggap bahwa sebaiknya terdapat keseimbangan layak antara penjualan dan beragam unsur aset misalnya persediaan, aset tetap dan aset lainnya. Aktiva yang rendah pada tingkat penjualan tertentu akan mengakibatkan semakin besarnya dana kelebihan yang tertanam pada aktiva tersebut. Dana kelebihan tersebut akan lebih baik bila ditanamkan pada aktiva lain yang lebih produktif. Rasio aktifitas bisa dihitung dengan beberapa ratio; *Total Assets Turn Over (TATO) ratio*, *Working Capital Turn Over*, *Fixed Assets Turnover*, dan *Inventory Turnover*. Dalam penelitian ini, penulis hanya menggunakan 2 rasio, yaitu : *Total Assets Turn Over (TATO)* dan *Inventory Turnover*.

Rasio Likuiditas merupakan rasio yang menunjukkan kemampuan perusahaan dalam memenuhi kewajiban atau membayar utang jangka pendeknya. Rasio inilah yang dapat digunakan untuk mengukur seberapa likuidnya suatu perusahaan. Jika perusahaan mampu memenuhi kewajibannya berarti perusahaan tersebut likuid, sedangkan jika perusahaan

tidak mampu memenuhi kewajibannya berarti perusahaan tersebut tidak likuid. Cara mengukur perusahaan itu likuid atau tidak, dapat dilihat melalui perbandingan komponen yang ada pada neraca, yaitu total aktiva lancar dengan total pasiva lancar (utang jangka pendek). Pengukuran ini dapat dilakukan untuk beberapa periode sehingga terlihat perkembangan likuiditas perusahaan dari waktu ke waktu. Ada banyak cara untuk menghitung likuiditas tetapi dalam penelitian ini peneliti hanya menggunakan *Quick Ratio* dan *Current Ratio* saja. Selain rasio aktivitas dan likuiditas terdapat juga rasio profitabilitas yang digunakan sebagai pembanding untuk mengetahui kemampuan perusahaan dalam mendapatkan laba (*profit*) dari pendapatan (*earning*) terkait penjualan, aset, dan ekuitas berdasarkan dasar pengukuran tertentu. Jenis-jenis rasio profitabilitas dipakai untuk memperlihatkan seberapa besar laba atau keuntungan yang diperoleh dari kinerja suatu perusahaan yang memengaruhi catatan atas laporan keuangan yang harus sesuai dengan standar akuntansi keuangan. Rasio-rasio profitabilitas diperlukan untuk pencatatan transaksi keuangan biasanya dinilai oleh investor dan kreditur (bank) untuk menilai jumlah laba investasi yang akan diperoleh oleh investor dan besaran laba perusahaan untuk menilai kemampuan perusahaan membayar utang kepada kreditur berdasarkan tingkat pemakaian aset dan sumber daya lainnya sehingga terlihat tingkat efisiensi perusahaan. Untuk menghitung Profitabilitas dapat menggunakan : *Gross Profit Margin*, *Net Profit Margin*, *Return On Assets*, *Return on Equity*, dan *Operating Ratio*, dalam penelitian ini peneliti hanya akan menggunakan *Net Profit Margin*, *Return On Assets*, dan *Return on Equity* saja.

Rasio-rasio di atas merupakan alat penilai dari sebuah laporan keuangan, melalui rasio-rasio tersebut kita dapat menginterpretasikan apakah sebuah perusahaan memiliki kinerja keuangan yang baik dan sehat. Laporan keuangan dapat memberikan kita informasi yang penting, laporan keuangan juga sangat dibutuhkan dalam pengambilan sebuah keputusan baik bagi investor maupun bagi dewan direksi atau pihak manajemen perusahaan. PT. Astra Agro Lestari, Tbk, PT. Astra Indonesia, Tbk, dan PT. Indofood CBP Sukses Makmur merupakan perusahaan manufaktur yang wajib menampilkan ikhtisar keuangannya secara transparan dan baik, oleh karena itu perusahaan-perusahaan tersebut membutuhkan laporan keuangan dan kinerja keuangan yang baik untuk bertahan dalam pasar dan tetap menarik investor masuk sebagai upaya memperbesar usaha mereka. Penelitian ini dilakukan untuk melihat kinerja keuangan dari PT. Astra Agro Lestari, Tbk, PT. Astra Indonesia, Tbk, dan PT. Indofood CBP Sukses Makmur memiliki nilai yang baik dan memiliki peningkatan atau tidak.

Berdasar latar belakang masalah dan hasil penelitian sebelum yang bervariasi maka peneliti tertarik mengambil judul “ **ANALISIS RASIO KEUANGAN UNTUK MENILAI KINERJA KEUANGAN PERUSAHAAN (Studi pada PT. Astra Agro Lestari, Tbk, PT. Astra Indonesia, Tbk, dan PT. Indofood CBP Sukses Makmur yang terdaftar dalam BEI pada periode 2014-2016)** ”

B. Rumusan Masalah

Berdasarkan latar belakang tersebut, maka perumusan masalah dalam penelitian ini adalah:

Bagaimana analisis rasio keuangan untuk menilai kinerja keuangan pada PT. Astra Agro Lestari, Tbk, PT. Astra Indonesia, Tbk, dan PT. Indofood CBP Sukses Makmur periode 2014 - 2016 ?

C. Tujuan dan Manfaat Penelitian

1. Tujuan Penelitian:

- a. Tujuan penelitian ini untuk menganalisis rasio keuangan untuk menilai kinerja keuangan pada PT. Astra Agro Lestari, Tbk, PT. Astra Indonesia, Tbk, dan PT. Indofood CBP Sukses Makmur

2. Manfaat Penelitian:

a. Bagi Penulis

Penelitian ini dapat menambah pengetahuan penulis tentang analisis rasio keuangan untuk menilai kinerja keuangan perusahaan.

b. Bagi Perusahaan

Hasil penelitian ini dapat memberikan informasi kepada para investor atau calon investor sebelum melakukan investasi pada pasar saham.

c. Bagi Peneliti Berikutnya

Penelitian ini menjadi bahan referensi tambahan bagi peneliti berikutnya, serta menambah wawasan mengenai analisis rasio keuangan untuk menilai kinerja keuangan perusahaan .