

**ANALISIS RASIO KEUANGAN UNTUK MENILAI KINERJA
KEUANGAN PADA PT.PG. KEBON AGUNG MALANG**

SKRIPSI

**Diajukan Guna Memenuhi Syarat Untuk Memperoleh
Gelar Sarjana Ekonomi Pada Fakultas Ekonomi
Jurusan Akuntansi
Universitas Katolik Widya Karya Malang**



**DISUSUN OLEH :
DEVINA CYNTYA SAPUTRI
NIM : 201012005**

**UNIVERSITAS KATOLIK WIDYA KARYA MALANG
FAKULTAS EKONOMI
JURUSAN AKUNTANSI
2014**

TANDA PERSE TUJUAN DRAFT SKRIPSI

Nama : DEVINA CYNTYA SAPUTRI
NIM : 201012005
Universitas : Katolik Widya Karya Malang
Fakultas : Ekonomi
Jurusan : Akuntansi
Judul : ANALISIS RASIO KEUANGAN UNTUK MENILAI KINERJA
KEUANGAN PADA PT. PG. KEBON AGUNG MALANG

Malang, 18 Juni 2014

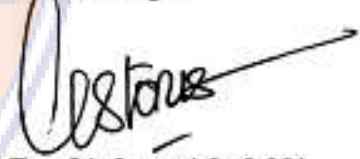
Pembimbing I



Drs. Bambang Budi P., M.Si., AK
NIK: 196009261988111001

DITERIMA DAN DISE TUI

Pembimbing II



Dra. Lis Lestari S., M.Si
NIK: 188011

Mengetahui

Dekan Fakultas Ekonomi



Drs. Cornelius Niwadolo, MM
NIK: 185004

Ketua Jurusan Ekonomi



Dra. Lis Lestari S., M.Si

NIK: 188011



LEMBAR PENGESAHAN SKRIPSI

Skripsi yang berjudul:

“ANALISIS RASIO KEUANGAN UNTUK MENILAI KINERJA KEUANGAN PADA PT. PG. KEBON AGUNG MALANG”

Yang dipersiapkan dan disusun oleh:

Nama: Devina Cyntya Saputri

NIM: 201012005

Telah dipertahankan di depan Dewan Penguji Skripsi Jurusan Akuntansi Fakultas Ekonomi Universitas Katolik Widya Karya Malang pada tanggal dan telah memenuhi syarat untuk diterima sebagai salah satu syarat guna memperoleh gelar Sarjana Ekonomi (S-1).



Disahkan oleh:

Dekan Fakultas Ekonomi

Universitas Katolik Widya Karya Malang

Drs. Cornelius Niwadolu, M.M.
Drs. Cornelius Niwadolu, M.M.

NIK: 185004

DEWAN PENGUJI:

1. Drs. Bambang Budi P., MSi., AK
2. Dra. Silvia Indrarini, MM, AK
3. Dra. Lis Lestari S., MSi

TANDA TANGAN



PT KEBON AGUNG
PABRIK GULA KEBON AGUNG

Kotak Pos 80 Telp. (0341) 801371 - 801064 Fax. (0341) 801143 - Malang 65102

SURAT KETERANGAN

No. AX/14.


Yang bertanda tangan dibawah ini menerangkan dengan sebenarnya bahwa Mahasiswa Universitas Katolik Widya Karya Malang :

Nama : Devina Cyntya Saputri
NIM : 201012005
Fakultas : Ekonomi
Jurusan : Akuntansi

Benar-benar telah melaksanakan Penelitian di PG Kebon Agung Malang mulai tanggal 27 Maret 2014 s/d 20 Mei 2014.

Demikian surat keterangan ini dikeluarkan untuk dipergunakan sebagaimana mestinya, dan harap yang berkepentingan maklum. Terima kasih.

Kebonagung, 21 Juni 2014


PT KEBON AGUNG
UMUM - PERSONALIA
Agus Wahyudi, SH
Kasubsi Personalia

PERNYATAAN BEBAS PLAGIAT

Kami yang bertanda tangan dibawah ini menerangkan dengan sesungguhnya bahwa skripsi yang berjudul "ANALISIS RASIO KEUANGAN UNTUK MENILAI KINERJA KEUANGAN PADA PT. PG. KEBON AGUNG MALANG".

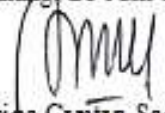
merupakan karya asli dari:

Nama : Devina Cyntya Saputri
NIM : 201012005
Universitas : Katolik Widya Karya Malang
Fakultas : Ekonomi
Jurusan : Akuntansi

dan bukan karya plagiat baik dari sebagian maupun seluruhnya.


Demikian pernyataan ini kami buat dengan sebenar-benarnya dan apabila terdapat kekeliruan kami bersedia untuk menerima sanksi sesuai dengan aturan yang berlaku.

Malang, 21 Juni 2014

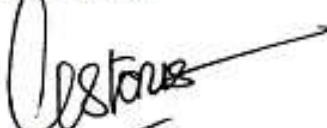

Devina Cyntya Saputri

DITERIMA DAN DISETUJUI:

Pembimbing I



Drs. Bambang Budi P., MSi., AK
NIK: 196009261988111001

Pembimbing II


Dra. Lis Lestari S., MSi
NIK: 188011

Mengetahui:

Dekan Fakultas Ekonomi


Drs. Cornelius Niwadol, MM
NIK: 185004

Ketua Jurusan Ekonomi


Dra. Lis Lestari S., M.Si
NIK: 188011

DAFTAR RIWAYAT HIDUP

Nama : Devina Cyntya Saputri
NIM : 201012005
Universitas : Katolik Widya Karya Malang
Fakultas : Ekonomi
Jurusan : Akuntansi
Tempat dan Tanggal Lahir : Tulung Agung, 23 Oktober 1992
Alamat : Jl. Nuri no 8, Sukun, Malang.
Nama Orang Tua (Ayah) : Alm. Saturyanto
(Ibu) : Mila Safira
Riwayat Pendidikan :

- SD Negeri 6 Malang
- SMP Katolik Santa Maria 1 Malang
- SMK Negeri 1 Malang
- Universitas Katolik Widya Karya Malang



KATA PENGANTAR

Puji Syukur kepada Tuhan Yang Maha Esa peneliti dapat menyelesaikan skripsi yang berjudul “ANALISIS RASIO KEUANGAN UNTUK MENILAI KINERJA KEUANGAN PADA PT. PG. KEBON AGUNG MALANG”.

Skripsi ini disusun sebagai salah satu persyaratan dalam memperoleh gelar sarjana Strata Satu Fakultas Ekonomi Jurusan Akuntansi pada Universitas Katolik Widya Karya Malang. Dalam hal penyusunan skripsi ini sangat banyak bantuan yang diterima penulis, baik bimbingan moral maupun dorongan dari berbagai pihak.

Karena itu pada kesempatan ini penulis ingin mengucapkan terima kasih kepada:

1. Bapak Dr. Bambang Budi Prayitno selaku Dosen Pembimbing I, yang telah meluangkan waktu untuk membimbing peneliti dalam menyelesaikan skripsi ini,
2. Ibu Dra. Lis Lestari S.,M.Si selaku Dosen Pembimbing II, yang telah meluangkan waktu untuk membimbing peneliti dalam menyelesaikan skripsi ini. Dan selaku Ketua Jurusan Akuntansi,
3. Bapak Sapto selaku staf PT. PG. Kebon Agung Malang yang memberi ijin dan membantu peneliti untuk melakukan penelitian di PT. PG. Kebon Agung Malang,
4. Orang tua peneliti yang telah memberikan dukungan moral dan material serta doa dalam penyusunan skripsi ini,

5. Semua pihak yang telah membantu dan mendukung peneliti dalam menyelesaikan skripsi ini.

Peneliti menyadari bahwa skripsi ini masih belum sempurna dan masih banyak kekurangan yang perlu dibenahi. Untuk itu, peneliti memohon maaf. Peneliti berharap skripsi ini dapat menambah wacana dan referensi bagi para pembaca.

Malang, 18 Juni 2014

Peneliti



DAFTAR ISI

Halaman Judul	
Halaman Persetujuan Skripsi	
Halaman Pengesahan Skripsi	
Halaman Surat Keterangan Penelitian	
Halaman Pernyataan Bebas Plagiat	
Halaman Riwayat Hidup	
Halaman Kata Pengantar	i
Halaman Daftar Isi	iii
Halaman Daftar Tabel	vi
Halaman Daftar Gambar	vii
BAB I PENDAHULUAN	1
A. Latar Belakang Masalah.....	1
B. Perumusan Masalah.....	3
C. Tujuan dan Manfaat Penelitian	4
BAB II LANDASAN TEORI	5
A. Penelitian Terdahulu	5
B. Teori	8
1. Pengertian Analisa.....	8
2. Pengertian Laporan Keuangan	9
3. Analisa Rasio Keuangan.....	11

4. Teknik Analisis Rasio Keuangan	12
5. Tujuan Analisis Laporan Keuangan	16
6. Metode dan Teknik Analisa Laporan Keuangan	18
7. Pengertian Kinerja Keuangan.....	19
8. Tujuan Kinerja Keuangan.....	19
9. Peranan Penilaian Kinerja Keuangan	20
10. Kerangka Pikir.....	21
BAB III METODE PENELITIAN	22
A. Jenis Penelitian	22
B. Lokasi Penelitian.....	22
C. Ruang Lingkup Penelitian	22
D. Jenis Data.....	23
E. Sumber Data	23
F. Metode dan Teknik Pengumpulan Data.....	23
1. Metode Pengumpulan Data.....	23
2. Teknik Pengumpulan Data.....	23
G. Analisis Data.....	24
BAB IV ANALISIS DAN INTERPRETASI DATA	26
A. Gambaran Umum Perusahaan	26
1. Sejarah Singkat Perusahaan	26
2. Tujuan Perusahaan	27
3. Lokasi Perusahaan.....	28
4. Organisasi dan Personalia	29
5. Bahan Baku dan Peralatan	49
6. Proses Produksi	51
B. Penyajian Data Penelitian	55
C. Analisis dan Interpretasi Data Penelitian.....	62
1. Permasalahan	62

2. Pemecahan Masalah.....	62
BAB V PENUTUP.....	88
A. Kesimpulan.....	88
B. Saran.....	89



DAFTAR TABEL

TABEL

Tabel IV.1 Formasi Karyawan.....	46
Tabel IV.2 Peralatan.....	50
Tabel IV.3 <i>Current Ratio</i>	63
Tabel IV.4 <i>Quick Ratio</i>	65
Tabel IV.5 Perputaran Piutang.....	67
Tabel IV.6 Perputaran Persediaan.....	69
Tabel IV.7 Perputaran Total Aset.....	71
Tabel IV.8 <i>Debt Ratio</i>	73
Tabel IV.9 <i>Total Debt to Equity</i>	75
Tabel IV.10 <i>Gross Profit Margin</i>	77
Tabel IV.11 <i>Return of Assets Total (ROA)</i>	79
Tabel IV.12 <i>Return of Equity</i>	81
Tabel IV.13 Hasil Perhitungan Rasio Keuanga	84

DAFTAR GAMBAR

GAMBAR

Gambar 1 Kerangka Pikir.....	21
Gambar 2 Struktur Organisasi.....	30
Gambar 3 Proses Produksi	54
Gambar 4 Kurva Trend <i>Current Ratio</i>	64
Gambar 5 Kurva Trend <i>Quick Ratio</i>	66
Gambar 6 Kurva Trend Perputaran Piutang.....	68
Gambar 7 Kurva Trend Perputaran Persediaan.....	70
Gambar 8 Kurva Trend Perputaran Total Aset.....	72
Gambar 9 Kurva Trend <i>Debt Ratio</i>	74
Gambar 10 Kurva Trend <i>Total Debt to Equity</i>	76
Gambar 11 Kurva Trend <i>Gross Profit Margin</i>	78
Gambar 12 Kurva Trend <i>Return of Assets Total (ROA)</i>	80
Gambar 13 Kurva Trend <i>Return of Equity (ROE)</i>	82

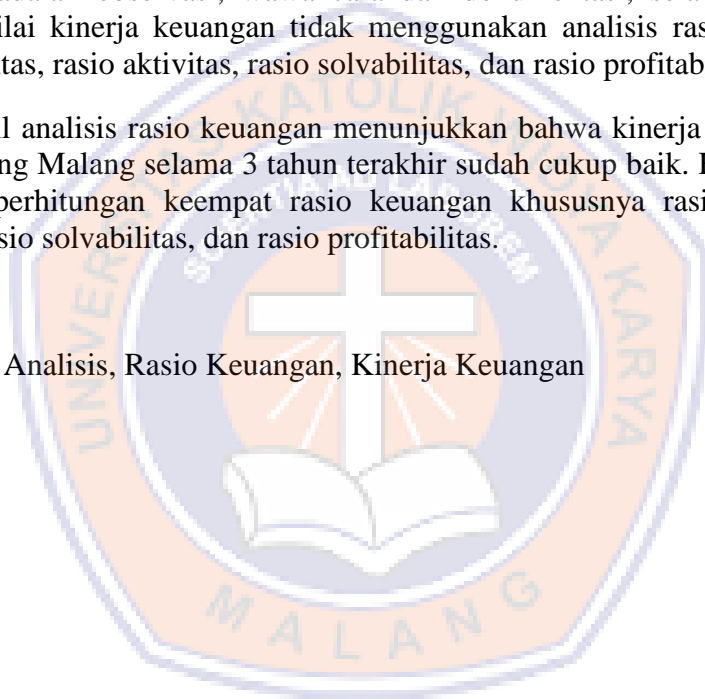
ANALISIS RASIO KEUANGAN UNTUK MENILAI KINERJA KEUANGAN PADA PT. PG. KEBON AGUNG MALANG

ABSTRAKSI

Tujuan penelitian untuk menganalisis rasio keuangan untuk menilai kinerja keuangan pada studi kasus PT. PG. Kebon Agung Malang pada tahun 2009-2011. Sumber data yang digunakan berupa data sekunder. Metode pengumpulan data yang digunakan adalah observasi, wawancara dan dokumentasi, selama ini Perusahaan dalam menilai kinerja keuangan tidak menggunakan analisis rasio keuangan yaitu rasio likuiditas, rasio aktivitas, rasio solvabilitas, dan rasio profitabilitas.

Hasil analisis rasio keuangan menunjukkan bahwa kinerja keuangan PT. PG. Kebon Agung Malang selama 3 tahun terakhir sudah cukup baik. Hal ini ditunjukkan dari hasil perhitungan keempat rasio keuangan khususnya rasio likuiditas, rasio aktivitas, rasio solvabilitas, dan rasio profitabilitas.

Kata kunci: Analisis, Rasio Keuangan, Kinerja Keuangan



BAB I

PENDAHULUAN

A. Latar Belakang Masalah

Pada umumnya para Stakeholders mempunyai kepentingan terhadap perkembangan suatu perusahaan yang diperlukan untuk mengetahui ataupun mengukur tingkat kesehatan perusahaan, dimana tingkat kesehatan suatu perusahaan dilihat dari posisi keuangan, kinerja serta perubahan posisi keuangan perusahaan tersebut. Salah satu yang dapat dilakukan agar diperoleh gambaran tentang hasil ataupun perkembangan usaha dari perusahaan yang bersangkutan tersebut adalah dengan cara menginterpretasikan laporan keuangan yang berasal dari proses akuntansi ataupun laporan keuangan yang disajikan oleh perusahaan secara periodik.

Kegiatan akuntansi dalam suatu perusahaan umumnya terdiri dari kegiatan mencatat, menganalisa, menyajikan, ataupun menilai data keuangan yang berasal dari lembaga lainnya dimana aktivitas tersebut berhubungan dengan produksi ataupun pertukaran barang atau jasa. Sehingga akuntansi (laporan keuangan) tersebut bisa digunakan sebagai alat untuk berkomunikasi dengan pihak-pihak yang berkepentingan terhadap data perusahaan, Dan karena fungsi inilah maka akuntansi sering sebagai *“language of business.”*

Analisa laporan keuangan itu boleh dikatakan sebagai metode perhitungan dan interpretasi rasio keuangan yang meliputi penelaahan tentang

hubungan dan kecenderungan atau trend untuk mengetahui apakah keadaan keuangan, hasil usaha dan kemajuan keuangan perusahaan memuaskan atau tidak memuaskan. Oleh karena itu penggunaan analisa rasio keuangan dianggap langkah yang tepat bagi manajemen perusahaan dalam pengambilan keputusan yang bertujuan untuk memaksimalkan profit agar dapat mempertahankan kelangsungan hidup perusahaan (*going concern*).

Berdasarkan tujuannya analisis rasio dikelompokkan menjadi empat rasio, rasio likuiditas digunakan untuk mengukur kemampuan perusahaan dalam melunasi kewajiban jangka pendeknya. Rasio aktivitas digunakan untuk mengukur efisiensi perusahaan dalam menggunakan aset perusahaan. Rasio solvabilitas digunakan untuk mengukur pembiayaan perusahaan dengan hutang jangka panjang. Dan rasio profabilitas digunakan untuk mengukur kemampuan perusahaan untuk menghasilkan laba baik dalam hubungannya dengan penjualan, aset dan laba bagi modal.

Terlebih dahulu penganalisa perlu untuk mengubah/menyusun kembali atau mereview laporan keuangan agar sesuai dengan tujuan penganalisa dalam membuat penafsiran terhadap laporan keuangan tersebut. Selain itu juga penganalisa perlu mengetahui lebih jauh apakah data keuangan maupun data operasi telah dilaporkan secara jelas dan terbuka, apakah prosedur-prosedur akuntansi yang ditetapkan manajemen perusahaan diterapkan secara konsisten, apakah klasifikasi unsur-unsur laporan keuangan telah tepat dan apakah metode penilaian persediaan ataupun metode penyusutan aset tetap telah dilakukan dengan semestinya.

Untuk melakukan analisa laporan keuangan masing-masing pihak mempunyai kepentingan sendiri. Perbedaan kepentingan ini akan membawa dampak perbedaan dalam melakukan analisa laporan keuangan tersebut serta tekanan-tekanan yang diberikan pada saat melakukan analisa laporan keuangan. Sehingga penafsiran atas hasil analisa laporan keuangan suatu perusahaan itu bergantung pada kedudukan dan kepentingan masing-masing terhadap perusahaan bersangkutan tersebut.

PT. PG. Kebon Agung Malang adalah perusahaan yang berbisnis dibidang usaha pengolahan tebu menjadi gula dan pendistribusian gula. PT. PG. Kebon Agung Malang masih mengalami kesulitan ketika akan mengambil keputusan bagi jalannya usaha perusahaan. Perusahaan mengalami kesulitan karena perusahaan belum menggunakan analisis rasio keuangan untuk menganalisis laporan keuangannya, sehingga perusahaan belum dapat melihat setiap kekuatan dan kelemahannya di periode yang lalu.

Berdasarkan uraian tersebut diatas, maka penulis tertarik untuk membahasnya dalam penelitian ini dengan judul : **“Analisis Rasio Keuangan untuk Menilai Kinerja Keuangan pada PT. PG. Kebon Agung Malang”**

B. Perumusan Masalah

Berdasarkan uraian latar belakang, maka permasalahan yang akan dibahas adalah “Bagaimana analisis rasio keuangan untuk menilai kinerja keuangan pada PT. PG. Kebon Agung Malang?” (periode tahun 2009 dan tahun 2011)

C. Tujuan dan Manfaat Penelitian

1. Tujuan Penelitian

Berdasarkan perumusan masalah yang telah diuraikan, maka tujuan diadakan penelitian ini adalah untuk mengetahui kinerja keuangan PT. PG. Kebon Agung Malang yang ditinjau dari beberapa aspek keuangan yang meliputi likuiditas, aktivitas, solvabilitas, dan profitabilitas.

2. Manfaat Penelitian

a. Bagi Penulis

Hasil penelitian ini untuk memperoleh gambaran yang lebih jelas antara teori dan praktek di PT. PG. Kebon Agung Malang dan sebagai sarana untuk menambah pengetahuan dalam analisa laporan keuangan.

b. Bagi Perusahaan

Hasil penelitian ini dapat digunakan sebagai bahan masukan untuk melakukan perbaikan terhadap bidang keuangan PT. PG. Kebon Agung Malang.

c. Bagi Pembaca

Hasil penelitian ini dapat digunakan sebagai referensi untuk menambah pengetahuan dalam mengembangkan ilmu pengetahuan khususnya analisa laporan keuangan. Sebagai sumber informasi yang dapat dijadikan bahan perbandingan bagi peneliti selanjutnya yang meneliti di bidang yang sama.