

**ANALISIS *CURRENT RATIO*, *DEBT TO EQUITY RATIO*, *RECEIVABLE TURNOVER*, *RETURN ON EQUITY*, DAN *PRICE EARNING RATIO*
SEBAGAI ALAT UNTUK MENILAI KINERJA KEUANGAN
(Studi Pada Perusahaan Semen Yang Terdaftar di BEI
Periode 2019-2021)**



**Disusun Oleh :
Eirene Pricilia Iryanto
NIM : 201912015**

**PROGRAM STUDI AKUNTANSI
FAKULTAS EKONOMI DAN BISNIS
UNIVERSITAS KATOLIK WIDYA KARYA MALANG
2023**

**ANALISIS *CURRENT RATIO, DEBT TO EQUITY RATIO, RECEIVABLE TURNOVER, RETURN ON EQUITY, DAN PRICE EARNING RATIO* SEBAGAI ALAT UNTUK MENILAI KINERJA KEUANGAN
(Studi Pada Perusahaan Semen Yang Terdaftar di BEI
Periode 2019-2021)**

SKRIPSI

Diajukan Guna Memenuhi Syarat Untuk Memperoleh Gelar Sarjana Akuntansi
Pada Program Studi Akuntansi Fakultas Ekonomi dan Bisnis
Universitas Katolik Widya Karya Malang



**Disusun Oleh :
Eirene Pricilia Iryanto
Nim : 201912015**

**PROGRAM STUDI AKUNTANSI
FAKULTAS EKONOMI DAN BISNIS
UNIVERSITAS KATOLIK WIDYA KARYA MALANG
2023**

TANDA PERSETUJUAN SKRIPSI


Nama : Eirene Pricilia Iryanto
NIM : 201912015
Perguruan Tinggi : Universitas Katolik Widya Karya
Fakultas : Fakultas Ekonomi dan Bisnis
Program Studi : Akuntansi
Judul : Analisis *Current Ratio, Debt To Equity Ratio, Receivable Turnover, Return On Equity, Dan Price Earning Ratio* Sebagai Alat Untuk Menilai Kinerja Keuangan (Studi Pada Perusahaan Semen Yang Terdaftar Di BEI Periode 2019-2021)


Malang, 13 Februari 2023

DITERIMA DAN DISETUJUI :

Pembimbing I

Pembimbing II


Dr. Lis Lestari S., M.Si.
NIDN. 0709126102


Bintang Kusumahyo S.E., M.M., Ak., CA., CPA., CRBD
NIDN. 0712076401

Mengetahui :



LEMBAR PENGESAHAN SKRIPSI

Skripsi yang berjudul :

Analisis Current Ratio, Debt To Equity Ratio, Receivable Turnover, Return On Equity, dan Price Earning Ratio
Sebagai Alat Untuk Menilai Kinerja Keuangan
(Studi Pada Perusahaan Semen Yang Terdaftar Di BEI Periode 2019-2021)

Yang dipersiapkan dan disusun oleh :


Nama : Eirene Pricilia Iryanto

NIM : 201912015

Telah dipertahankan di depan Dewan Penguji Skripsi Fakultas Ekonomi dan Bisnis Universitas Katolik Widya Karya Malang pada tanggal : 13 Februari 2023 dan telah memenuhi syarat untuk diterima sebagai salah satu syarat guna memperoleh gelar Sarjana Akuntansi Strata Satu (S-1).

Disahkan oleh :

Dekan Fakultas Ekonomi dan Bisnis
Universitas Katolik Widya Karya Malang


Dra. Anni Yudiastuti, M.P.
NIDN. 0701056401

DEWAN PENGUJI

1. Dr. Lis Lestari S., M.Si.
NIDN. 0709126102
2. Bintang Kusucahyo, S.E., M.M., Ak., CA., CPA., CRBD
NIDN. 0712076401
3. Galuh Budi Astuti, S.E., M.M.
NIDN. 0726018502

TANDA TANGAN


.....

.....

.....



YAYASAN PERGURUAN TINGGI KATOLIK "ADISUCIPTO" MALANG
UNIVERSITAS KATOLIK WIDYA KARYA MALANG
FAKULTAS EKONOMI DAN BISNIS
STATUS TERAKREDITASI
GALERI INVESTASI
BURSA EFEK INDONESIA

Kantor : Jl. Bondowoso No. 2 Malang 65115 | Telp. (0341) 553171 | Fax. (0341) 554418 | widyakarya.ac.id |
widyakarya@widyakarya.ac.id

SURAT KETERANGAN
Nomor: 024/GI-BEI/Q/X/2022

Yang bertanda tangan di bawah ini Kepala Laboratorium Fakultas Ekonomi dan Bisnis, menerangkan bahwa:

Nama : Eirene Pricilia Iryanto
Nim : 201912015
Jurusan : Akuntansi

Telah melakukan riset di Galeri Investasi Bursa Efek Indonesia Universitas Katolik Widya Karya Malang untuk bahan penyusunan skripsi yang berjudul:

"Analisis Current Ratio, Debt to Equity Ratio, Receivable Turnover, Return on Equity dan Price Earning Ratio Sebagai Alat Untuk Menilai Kinerja Keuangan (Studi Pada Perusahaan Semen yang Terdaftar di BEI Periode Tahun 2019-2021)".

Demikian surat ini dibuat untuk dipergunakan sebagaimana mestinya.

Malang, 20 Oktober 2022
Ka. Lab FEB



Bernadeta Wahyu Astri Pratita, S.Pd., M.M.
NIK: 201810210101

PERNYATAAN BEBAS PLAGIAT

Saya yang bertanda tangan di bawah ini menerangkan dengan sesungguhnya bahwa skripsi yang berjudul “*Analisis Current Ratio, Debt To Equity Ratio, Receivable Turnover, Return On Equity, Dan Price Earning Ratio Sebagai Alat Untuk Menilai Kinerja Keuangan (Studi Pada Perusahaan Semen Yang Terdaftar Di BEI Periode 2019-2021)*”, merupakan karya asli dari :

Nama : Eirene Pricilia Iryanto
NIM : 201912015
Program Studi : Akuntansi
Fakultas : Fakultas Ekonomi dan Bisnis
Perguruan Tinggi : Universitas Katolik Widya Karya

Dan bukan karya plagiat baik sebagian maupun seluruhnya.

Demikian pernyataan ini Saya buat dengan sebenar-benarnya dan apabila terdapat kekeliruan Saya bersedia untuk menerima sanksi sesuai dengan aturan yang berlaku.

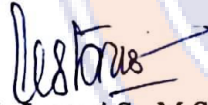
Malang, 13 Februari 2023




(Eirene Pricilia Iryanto)


DITERIMA DAN DISETUJUI :

Pembimbing I



Dr. Lis Lestari S., M.Si.
NIDN. 0709126102

Pembimbing II



Bintang Kusumahyo, S.E., M.M., Ak., CA., CPA., CRBD
NIDN. 0712076401

Mengetahui :



Dekan Fakultas Ekonomi dan Bisnis

Dr. Anna Yudiastuti, M.P.
NIDN. 0701056401

Ketua Program Studi Akuntansi

Galuh Budi Astuti, S.E., M.M.
NIDN. 0726018502

DAFTAR RIWAYAT HIDUP

Nama : Eirene Pricilia Iryanto
NIM : 201912015
Perguruan Tinggi : Universitas Katolik Widya Karya
Fakultas : Fakultas Ekonomi dan Bisnis
Program Studi : Akuntansi
Tempat, tanggal lahir : Malang, 10 April 2001
Alamat : Jl. Stadion Barat No. 17, Turen, Kab. Malang
Nama Orang tua (Ayah) : Ishak Iryanto
(Ibu) : Nurul Yusroh
Riwayat Pendidikan : 1. Tahun 2013 : Lulus SDK Maria Fatima Bangkalan
2. Tahun 2016 : Lulus SMPK Santo Yusup Bangkalan
3. Tahun 2019 : Lulus SMAN 1 Turen
4. Tahun 2019 : Terdaftar sebagai Mahasiswi Program
Studi Akuntansi Fakultas Ekonomi dan
Bisnis Universitas Katolik Widya Karya
Malang



KATA PENGANTAR

Puji syukur Penulis panjatkan ke hadirat Tuhan Yang Maha Esa atas segala berkat dan lindungan-Nya sehingga Penulis dapat menyelesaikan skripsi ini tepat waktu. Skripsi yang berjudul “**Analisis Current Ratio, Debt To Equity Ratio, Receivable Turnover, Return On Equity, Dan Price Earning Ratio Sebagai Alat Untuk Menilai Kinerja Keuangan (Studi Pada Perusahaan Semen Yang Terdaftar Di BEI Periode 2019-2021)**” ini disusun sebagai salah satu syarat untuk memperoleh gelar Sarjana Akuntansi pada Fakultas Ekonomi dan Bisnis Universitas Katolik Widya Karya Malang.

Penulis juga ingin mengucapkan terima kasih kepada semua pihak yang turut membantu dalam proses penulisan skripsi ini, mulai dari pembimbing, mengarahkan, mendoakan, hingga memotivasi Penulis. Ucapan terima kasih ini Penulis sampaikan kepada:


1. Dr. Lis Lestari S., M.Si. selaku Dosen Pembimbing I yang telah membimbing dan mengarahkan Penulis dalam proses penyusunan skripsi ini;
2. Bintang Kusucahyo, S.E., M.M., Ak., CA., CPA., CRBD. selaku Dosen Pembimbing II yang telah membimbing dan mengarahkan Penulis dalam proses penyusunan skripsi ini;
3. Pimpinan Galeri Investasi Bursa Efek Indonesia Universitas Katolik Widya Karya Malang yang telah memberikan izin kepada Penulis untuk mencari dan mengumpulkan data selama proses penyusunan skripsi ini;

4. Galuh Budi Astuti, S.E., M.M. selaku Ketua Program Studi Akuntansi yang telah mendukung dan memfasilitasi Penulis dalam proses penyusunan skripsi ini; dan
5. Pimpinan, Dosen, dan Tenaga Kependidikan Universitas Katolik Widya Karya Malang yang telah mengajar dan mendidik Penulis selama berproses di Universitas Katolik Widya Karya Malang

Penulis juga menyadari bahwa skripsi ini masih jauh dari kata sempurna. Oleh karena itu, kritik dan saran yang membangun sangat diharapkan dalam penyempurnaan skripsi ini.

Akhir kata, Penulis memohon maaf yang sebesar-besarnya atas kekurangan yang terdapat pada skripsi ini. Semoga skripsi ini dapat bermanfaat bagi pihak-pihak yang memerlukan.

Malang, 13 Februari 2023



Eirene Pricilia Iryanto

DAFTAR ISI

HALAMAN JUDUL	
TANDA PERSETUJUAN SKRIPSI	
LEMBAR PENGESAHAN SKRIPSI	
SURAT KETERANGAN PENELITIAN	
PERNYATAAN BEBAS PLAGIAT	
DAFTAR RIWAYAT HIDUP	
KATA PENGANTAR.....	i
DAFTAR ISI.....	iii
DAFTAR TABEL	v
DAFTAR GAMBAR.....	vi
ABSTRAK	vii
BAB I PENDAHULUAN	Error! Bookmark not defined.
A. Latar Belakang Masalah	Error! Bookmark not defined.
B. Rumusan Masalah	Error! Bookmark not defined.
C. Tujuan dan Manfaat Penelitian.....	Error! Bookmark not defined.
BAB II KAJIAN PUSTAKA	Error! Bookmark not defined.
A. Kajian Penelitian Terdahulu	Error! Bookmark not defined.
B. Landasan Teori	Error! Bookmark not defined.
C. Kerangka Pikir.....	Error! Bookmark not defined.
BAB III METODE PENELITIAN	Error! Bookmark not defined.
A. Jenis Penelitian	Error! Bookmark not defined.
B. Ruang Lingkup Penelitian	Error! Bookmark not defined.
C. Lokasi Penelitian	Error! Bookmark not defined.
D. Populasi dan Sampel	Error! Bookmark not defined.
E. Jenis dan Sumber Data	Error! Bookmark not defined.
F. Metode dan Teknik Pengumpulan Data ..	Error! Bookmark not defined.
G. Teknik Analisis Data	Error! Bookmark not defined.
BAB IV ANALISIS DAN INTERPRETASI DATA	Error! Bookmark not defined.
A. Gambaran Umum Perusahaan	Error! Bookmark not defined.
B. Penyajian Data Penelitian.....	Error! Bookmark not defined.
C. Analisis dan Interpretasi Data Penelitian	Error! Bookmark not defined.
D. Implikasi Hasil Penelitian	Error! Bookmark not defined.

BAB V PENUTUP.....Error! Bookmark not defined.
A. Simpulan.....**Error! Bookmark not defined.**
B. Saran.....**Error! Bookmark not defined.**

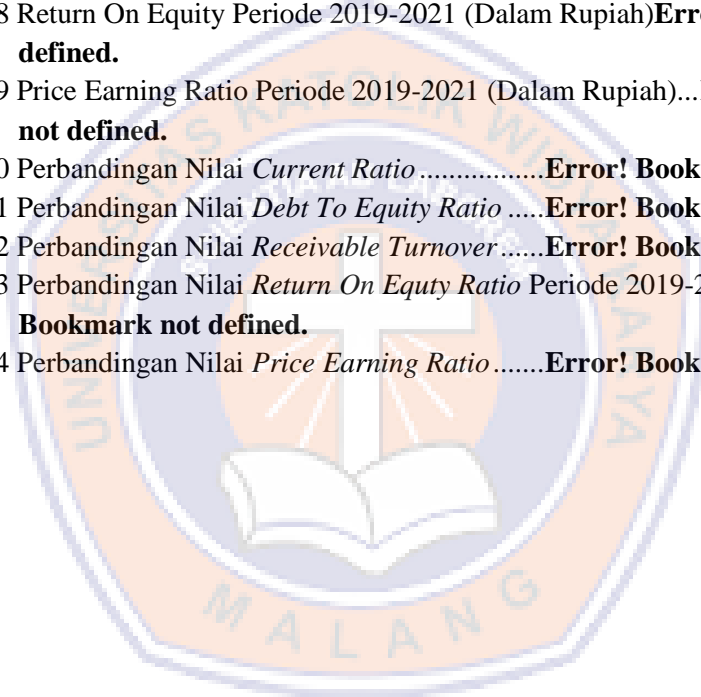
LAMPIRAN



DAFTAR TABEL

Tabel III.1 Proses Pemilihan Sampel.....	Error! Bookmark not defined.
Tabel III.2 Daftar Sampel Perusahaan	Error! Bookmark not defined.
Tabel IV.1 Aset Lancar Periode 2019-2021 (Dalam Rupiah)	Error! Bookmark not defined.
Tabel IV.2 Liabilitas Lancar Periode 2019-2021 (Dalam Rupiah)..	Error! Bookmark not defined.
Tabel IV.3 Total Liabilitas Periode 2019-2021 (Dalam Rupiah)	Error! Bookmark not defined.
Tabel IV.4 Total Ekuitas Periode 2019-2021 (Dalam Rupiah).....	Error! Bookmark not defined.
Tabel IV.5 Piutang Usaha Periode 2019-2021 (Dalam Rupiah).....	Error! Bookmark not defined.
Tabel IV.6 Penjualan Bersih Periode 2019-2021 (Dalam Rupiah)..	Error! Bookmark not defined.
Tabel IV.7 Laba Setelah Pajak Periode 2019-2021 (Dalam Rupiah)	Error! Bookmark not defined.
Tabel IV.8 Saham Yang Beredar Periode 2019-2021 (Dalam Rupiah)..	Error! Bookmark not defined.
Tabel IV.9 Harga Per Lembar Saham Periode 2019-2021 (Dalam Rupiah).....	Error! Bookmark not defined.
Tabel IV.10 Current Ratio Periode 2019-2021 (Dalam Rupiah)	Error! Bookmark not defined.
Tabel IV.11 Debt to Equity Ratio Periode 2019-2021 (Dalam Rupiah).	Error! Bookmark not defined.
Tabel IV.12 Receivable Turnover Periode 2019-2021 (Dalam Ribuan Rupiah).....	Error! Bookmark not defined.
Tabel IV.13 Return On Equity Periode 2019-2021 (Dalam Rupiah)	Error! Bookmark not defined.
Tabel IV.14 Price Earning Ratio Periode 2019-2021 (Dalam Rupiah)...	Error! Bookmark not defined.
Tabel IV.15 Current Ratio Periode 2019-2021 (Dalam Rupiah)	Error! Bookmark not defined.
Tabel IV.16 Debt to Equity Ratio Periode 2019-2021 (Dalam Rupiah).	Error! Bookmark not defined.
Tabel IV.17 Receivable Turnover Periode 2019-2021 (Dalam Rupiah)	Error! Bookmark not defined.
Tabel IV.18 Return On Equity Periode 2019-2021 (Dalam Rupiah)	Error! Bookmark not defined.
Tabel IV.19 Price Earning Ratio Periode 2019-2021 (Dalam Rupiah)...	Error! Bookmark not defined.
Tabel IV.20 Current Ratio Periode 2019-2021 (Dalam Rupiah)	Error! Bookmark not defined.


- Tabel IV.21 Debt to Equity Ratio Periode 2019-2021 (Dalam Rupiah).**Error! Bookmark not defined.**
- Tabel IV.22 Receivable Turnover Periode 2019-2021 (Dalam Ribuan Rupiah).....**Error! Bookmark not defined.**
- Tabel IV.23 Return On Equity Periode 2019-2021 (Dalam Rupiah)**Error! Bookmark not defined.**
- Tabel IV.24 Price Earning Ratio Periode 2019-2021 (Dalam Rupiah)...**Error! Bookmark not defined.**
- Tabel IV.25 Current Ratio Periode 2019-202 (Dalam Rupiah) **Error! Bookmark not defined.**
- Tabel IV.26 Debt to Equity Ratio Periode 2019-2021 (Dalam Rupiah).**Error! Bookmark not defined.**
- Tabel IV.27 Receivable Turnover Periode 2019-2021 (Dalam Ribuan Rupiah).....**Error! Bookmark not defined.**
- Tabel IV.28 Return On Equity Periode 2019-2021 (Dalam Rupiah)**Error! Bookmark not defined.**
- Tabel IV.29 Price Earning Ratio Periode 2019-2021 (Dalam Rupiah)...**Error! Bookmark not defined.**
- Tabel IV 30 Perbandingan Nilai *Current Ratio***Error! Bookmark not defined.**
- Tabel IV.31 Perbandingan Nilai *Debt To Equity Ratio***Error! Bookmark not defined.**
- Tabel IV.32 Perbandingan Nilai *Receivable Turnover***Error! Bookmark not defined.**
- Tabel IV.33 Perbandingan Nilai *Return On Equity Ratio* Periode 2019-2021 **Error! Bookmark not defined.**
- Tabel IV.34 Perbandingan Nilai *Price Earning Ratio***Error! Bookmark not defined.**



DAFTAR GAMBAR

- Gambar 1 Kerangka Pikir**Error! Bookmark not defined.**
- Gambar 2 Struktur Organisasi PT Indocement Tunggal Prakarsa Tbk...**Error! Bookmark not defined.**
- Gambar 3 Struktur Organisasi PT Semen Baturaja (Persero) Tbk .. **Error! Bookmark not defined.**
- Gambar 4 Struktur Organisasi PT Solusi Bangun Indonesia Tbk.... **Error! Bookmark not defined.**
- Gambar 5 Struktur Organisasi PT Semen Indonesia (Persero) Tbk **Error! Bookmark not defined.**
- Gambar 6 Grafik *Current Ratio* PT Indocement Tunggal Prakarsa Tbk **Error! Bookmark not defined.**
- Gambar 7 Grafik *Debt To Equity Ratio* PT Indocement Tunggal Prakarsa Tbk**Error! Bookmark not defined.**
- Gambar 8 Grafik *Receivable Turnover* PT Indocement Tunggal Prakarsa Tbk **Error! Bookmark not defined.**
- Gambar 9 Grafik *Return On Equity Ratio* PT Indocement Tunggal Prakarsa Tbk.... **Error! Bookmark not defined.**
- Gambar 10 Grafik *Price Earning Ratio* PT Indocement Tunggal Prakarsa Tbk**Error! Bookmark not defined.**
- Gambar 11 Grafik *Current Ratio* PT Semen Baturaja (Persero) Tbk.....**Error! Bookmark not defined.**
- Gambar 12 Grafik *Debt To Equity Ratio* PT Semen Baturaja (Persero) Tbk**Error! Bookmark not defined.**
- Gambar 13 Grafik *Receivable Turnover* PT Semen Baturaja (Persero) Tbk.....**Error! Bookmark not defined.**
- Gambar 14 Grafik *Return On Equity Ratio* PT Semen Baturaja (Persero) Tbk **Error! Bookmark not defined.**
- Gambar 15 Grafik Pergerakan *Price Earning Ratio* Periode 2019-2021**Error! Bookmark not defined.**
- Gambar 16 Grafik *Current Ratio* PT Solusi Bangun Indonesia Tbk**Error! Bookmark not defined.**
- Gambar 17 Grafik *Debt To Equity Ratio* PT Solusi Bangun Indonesia Tbk**Error! Bookmark not defined.**
- Gambar 18 Grafik *Receivable Turnover* PT Solusi Bangun Indonesia Tbk**Error! Bookmark not defined.**
- Gambar 19 Grafik *Return On Equity Ratio* PT Solusi Bangun Indonesia Tbk.....**Error! Bookmark not defined.**
- Gambar 20 Grafik *Price Earning Ratio* PT Solusi Bangun Indonesia Tbk**Error! Bookmark not defined.**
- Gambar 21 Grafik *Current Ratio* PT Semen Indonesia (Persero) Tbk...**Error! Bookmark not defined.**

- Gambar 22 Grafik *Debt To Equity Ratio* PT Semen Indonesia (Persero) Tbk **Error!**
Bookmark not defined.
- Gambar 23 Grafik *Receivable Turnover* PT Semen Indonesia (Persero) Tbk..... **Error!**
Bookmark not defined.
- Gambar 24 Grafik *Return On Equity Ratio* PT Semen Indonesia (Persero) Tbk **Error!**
Bookmark not defined.
- Gambar 25 Grafik *Price Earning Ratio* PT Semen Indonesia (Persero) Tbk..... **Error!**
Bookmark not defined.
- Gambar 26 Grafik Perbandingan *Current Ratio* Perusahaan Semen **Error! Bookmark not defined.**
- Gambar 27 Grafik Perbandingan *Debt To Equity Ratio* Perusahaan Semen **Error!**
Bookmark not defined.
- Gambar 28 Grafik Perbandingan *Receivable Turnover* Perusahaan Semen **Error!**
Bookmark not defined.
- Gambar 29 Grafik Perbandingan *Return On Equity Ratio* Perusahaan Semen..... **Error!**
Bookmark not defined.
- Gambar 30 Grafik Perbandingan *Price Earning Ratio* Perusahaan Semen **Error!**
Bookmark not defined.



LAMPIRAN

Lampiran 1 Laporan Keuangan PT Indocement Tunggal Prakarsa Tbk

Lampiran 2 Laporan Keuangan PT Semen Baturaja (Persero) Tbk

Lampiran 3 Laporan Keuangan PT Solusi Bangun Indonesia Tbk

Lampiran 4 Laporan Keuangan PT Semen Indonesia (Persero) Tbk



**ANALISIS *CURRENT RATIO*, *DEBT TO EQUITY RATIO*, *RECEIVABLE TURNOVER*, *RETURN ON EQUITY*, DAN *PRICE EARNING RATIO*
SEBAGAI ALAT UNTUK MENILAI KINERJA KEUANGAN
(Studi Pada Perusahaan Semen Yang Terdaftar di BEI
Periode 2019-2021)**

ABSTRAK

Penelitian ini bertujuan menganalisis *Current Ratio*, *Debt to Equity Ratio*, *Receivable Turnover*, *Return on Equity*, dan *Price Earning Ratio* sebagai alat untuk menilai kinerja keuangan perusahaan semen yang terdaftar di Bursa Efek Indonesia Periode 2019-2021. Jenis penelitian ini studi kasus dengan menggunakan data sekunder. Populasi sebanyak 7 perusahaan, pengambilan sampel menggunakan metode *purposive sampling* terpilih 4 perusahaan sebagai sampel. Metode pengumpulan data studi kepustakaan dengan teknik pengumpulan data dokumentasi, dan teknik analisis data menggunakan deskriptif kuantitatif.

Perusahaan yang memiliki kinerja keuangan yang paling baik PT Indocement Tungal Prakarsa Tbk dilihat dari rasio *Current Ratio*, *Debt to Equity Ratio*, dan *Price Earning Ratio* yang berada diatas standar rasio, sedangkan perusahaan yang memiliki kinerja keuangan kurang baik PT Solusi Bangun Indonesia Tbk dilihat dari rasio *Current Ratio*, *Debt to Equity Ratio*, *Receivable Turnover*, dan *Return on Equity* yang berada dibawah standar rasio.

Kata kunci: Laporan Keuangan, *Current Ratio*, *Debt to Equity Ratio*, *Receivable Turnover*, *Return on Equity*, *Price Earning Ratio*, Kinerja Keuangan, Perusahaan Semen.