

**ANALISIS *CURRENT RATIO*, *DEBT TO ASSET RATIO*,  
*GROSS PROFIT MARGIN*, *RECEIVABLE TURNOVER*, DAN  
*PRICE TO BOOK VALUE* UNTUK MENILAI KINERJA  
KEUANGAN PERUSAHAAN**

**(Studi Pada Perusahaan Manufaktur Sub Sektor Keramik, Porselen, dan  
Kaca Yang Terdaftar Di BEI Periode 2017-2021)**



**Disusun Oleh:  
Kristina Yelni  
NIM: 201912025**

**PROGRAM STUDI AKUNTANSI  
FAKULTAS EKONOMI DAN BISNIS  
UNIVERSITAS KATOLIK WIDYA KARYA MALANG  
2023**

**ANALISIS *CURRENT RATIO*, *DEBT TO ASSET RATIO*,  
*GROSS PROFIT MARGIN*, *RECEIVABLE TURNOVER*, DAN  
*PRICE TO BOOK VALUE* UNTUK MENILAI KINERJA  
KEUANGAN PERUSAHAAN**

**(Studi Pada Perusahaan Manufaktur Sub Sektor Keramik, Porselen, dan  
Kaca Yang Terdaftar Di BEI Periode 2017-2021)**

**SKRIPSI**

Diajukan Guna Memenuhi Syarat Untuk Memperoleh Gelar Sarjana akuntansi  
Pada Program Studi Akuntansi Fakultas Ekonomi dan Bisnis  
Universitas Katolik Widya Karya Malang



**Disusun Oleh:  
Kristina Yelni  
NIM: 201912025**

**PROGRAM STUDI AKUNTANSI  
FAKULTAS EKONOMI DAN BISNIS  
UNIVERSITAS KATOLIK WIDYA KARYA MALANG  
2023**

**TANDA PERSETUJUAN SKRIPSI**

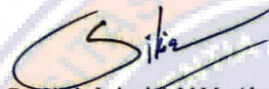
Nama : Kristina Yelni  
NIM : 201912025  
Perguruan Tinggi : Universitas Katolik Widya Karya Malang  
Fakultas : Ekonomi dan Bisnis  
Program Studi : Akuntansi  
Judul : Analisis *Current Ratio*, *Debt To Aset Ratio*,  
*Gross Profit Margin*, *Receivable Turnover*, Dan  
*Price To Book Value* Untuk Menilai Menilai  
Kinerja Keuangan Perusahaan  
(Studi Pada Perusahaan Manufaktur Sub Sektor  
Keramik, Porselen, dan Kaca Yang Terdaftar  
Di BEI Periode 2017-2021)

Malang, 26 Juni 2023

Diterima dan disetujui:

Pembimbing I

Pembimbing II

  
Dr. Silvia Indrarini, M.M., Ak.

  
Galuh Budi Astuti, S.E., M.M.

NIDN.0724076602

NIDN.0726018502

Mengetahui:

Dekan Fakultas Ekonomi dan Bisnis

Ketua Program Studi Akuntansi

  
Galuh Budi Astuti, S.E., M.M.  
NIDN.0726018502

  
D. Lis Lesari S. M. Si  
NIDN.0709126102

**LEMBAR PENGESAHAN SKRIPSI**

Skripsi yang Berjudul:

Analisis *Current Ratio*, *Debt To Asset Ratio*, *Gross Profit Margin*, *Receivable Turnover*, dan *Price To Book Value* Untuk Menilai Kinerja Keuangan Perusahaan

(Studi Pada Perusahaan Manufaktur Sub Sektor Keramik, Porselen, dan Kaca Yang Terdaftar Di BEI Periode 2017-2021)


Yang dipersiapkan dan disusun oleh:

Nama : Kristina Yelni  
NIM : 201912025

Telah dipertahankan di depan Dewan Penguji Skripsi Fakultas Ekonomi dan Bisnis Universitas Katolik Widya Karya Malang pada 26 Juni 2023 dan telah memenuhi syarat untuk diterima sebagai salah satu syarat guna memperoleh gelar Sarjana Akuntansi Strata Satu (S-1).

Disahkan oleh:

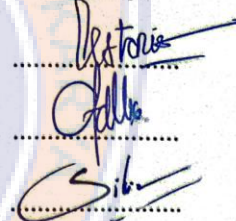
Dekan Fakultas Ekonomi dan Bisnis  
Universitas Katolik Widya Karya Malang

  
Galuh Budi Astuti, S.E., M.M.  
NIDN.0726018502

Dewan Penguji

1. Dr. Lis Lestari S., M. Si.  
NIDN: 0709126102
2. Galuh Budi Astuti, S.E., M.M.  
NIDN.0726018502
3. Dr. Silvia Indrarini, M.M., Ak.  
NIDN. 0724076602

Tanda Tangan







YAYASAN PERGURUAN TINGGI KATOLIK "ADISUCIPTO" MALANG  
**UNIVERSITAS KATOLIK WIDYA KARYA MALANG**  
**FAKULTAS EKONOMI DAN BISNIS**  
STATUS TERAKREDITASI  
**GALERI INVESTASI**  
**BURSA EFEK INDONESIA**

Kantor : Jl. Bondowoso No. 2 Malang 65115 | Telp. (0341) 553171 | Fax. (0341) 554418 | [widyakarya.ac.id](http://widyakarya.ac.id) |  
[widyakarya@widyakarya.ac.id](mailto:widyakarya@widyakarya.ac.id)

**SURAT KETERANGAN**  
**Nomor: 003/FEB/GI-BEI/Q/III/2023**

Yang bertandatangan di bawah ini Kepala Galeri Investasi Fakultas Ekonomi dan Bisnis, menerangkan bahwa:

Nama : Kristina Yelni  
Nim : 201912025  
Jurusan : Akuntansi

Telah melakukan riset di Galeri Investasi Universitas Katolik Widya Karya Malang untuk bahan penyusunan skripsi yang berjudul:

*"Analisis Current Ratio, Debt to Asset Ratio, Gross Profit Margin, Receivable Turnover, dan Price to Book Value untuk Menilai Kinerja Keuangan Perusahaan (Studi pada Perusahaan Manufaktur Sub Sektor Keramik, Porselen, dan Kaca yang Terdaftar di BEI Periode 2017-2021)"*.

Demikian surat ini dibuat untuk dipergunakan sebagaimana mestinya.

Malang, 29 Maret 2023  
Ka. Galeri Investasi FEB UKWK



Selly Budi Prameswari, S.ST., M.S.A.  
NIK. 202105210109

**PERNYATAAN BEBAS PLAGIAT**

Saya yang bertanda tangan di bawah ini menerangkan dengan sesungguhnya bahwa skripsi yang berjudul Analisis *Current Ratio*, *Debt To Asset Ratio*, *Gross Profit Margin*, *Receivable Turnover*, dan *Price To Book Value* Untuk Menilai Kinerja Keuangan Perusahaan (Studi Pada Perusahaan Manufaktur Sub Sektor Keramik, Porselen, dan Kaca Yang Terdaftar Di BEI Periode 2017-2021) merupakan karya asli dari:

Nama : Kristina Yelni  
NIM : 201912025  
Program Studi : Akuntansi  
Fakultas : Ekonomi dan Bisnis  
Perguruan Tinggi : Universitas Katolik Widya Karya Malang  
Dan bukan karya plagiat baik sebagian maupun seluruhnya.

Demikian pernyataan ini saya buat dengan sebenar-benarnya dan apabila terdapat kekeliruan saya bersedia untuk menerima sanksi sesuai dengan aturan yang berlaku.

Malang, 26 Juni 2023



(Kristina Yelni)

Diterima dan disetujui:

Pembimbing I

Pembimbing II

  
Dr. Silvia Indrarini, M.M., Ak.  
NIDN. 0724076602

  
Galuh Budi Astuti, S.E., M.M.  
NIDN.0726018502

Mengetahui

  
Wakil Dekan Fakultas Ekonomi dan Bisnis  
  
Galuh Budi Astuti, S.E., M.M.  
NIDN.0726018502

  
Wakil Dekan Program Studi Akuntansi  
  
Dr. Fis Lestari S., M. Si  
NIDN: 0709126102

## DAFTAR RIWAYAT HIDUP

Nama : Kristina Yelni  
NIM : 201912025  
Perguruan Tinggi : Universitas Katolik Widya Karya Malang  
Fakultas : Fakultas Ekonomi dan Bisnis  
Program Studi : Akuntansi  
Tempat, tanggal lahir : Maki, 30 Desember 2000  
Alamat : Dampek-Maki  
Nama Orang Tua (Ayah) : Bernadus Bir  
Nama Orang Tua (Ibu) : Florida Mulia  
Riwayat Pendidikan : Tahun 2013: Lulus SDI Inpres Maki  
Tahun 2016: Lulus SMPN I Lamba Leda  
Tahun 2019: Lulus SMAN I Langke Rembong  
Tahun 2019: Terdaftar sebagai mahasiswa  
Program Studi Akuntansi  
Fakultas Ekonomi dan Bisnis  
Universitas Katolik Widya Karya  
Malang.

## KATA PENGANTAR

Puji Syukur Penulis panjatkan ke hadirat Tuhan Yang Maha kuasa atas segala berkat dan lindungan-Nya sehingga penulis dapat menyelesaikan skripsi ini tepat waktu. Skripsi yang berjudul “***Analisis Current Ratio, Debt To Asset Ratio, Gross Profit Margin, Receivable Turnover, Dan Price To Book Value Untuk Menilai Kinerja Keuangan Perusahaan (Studi Pada Perusahaan Manufaktur Sub Sektor Keramik, Porselen, dan Kaca Yang Terdaftar Di BEI Periode 2017-2021)***” ini disusun sebagai salah satu syarat untuk memperoleh gelar sarjana Akuntansi pada Fakultas Ekonomi dan Bisnis Universitas Katolik Widya Karya Malang.

Penulis juga mengucapkan terima kasih kepada semua pihak yang turut membantu dalam proses penulisan skripsi ini, mulai dari membimbing, mengarahkan, mendoakan, hingga memotivasi penulis. Ucapan terima kasih ini penulis sampaikan kepada:


1. Dr. Silvia Indrarini, M.M., Ak, selaku Dosen Pembimbing I yang telah membimbing dan mengarahkan penulis dalam proses penyusunan skripsi ini.
2. Galuh Budi Astuti, S.E., M.M. selaku Dosen Pembimbing II dan selaku Dekan Fakultas Ekonomi dan Bisnis yang telah membimbing, mengarahkan, dan mendukung penulis dalam penyusunan skripsi ini.
3. Pimpinan Galeri Investasi Bursa Efek Indonesia Universitas Katolik Widya Karya Malang yang telah memeberikan izin kepada penulis untuk mencari dan mengumpulkan data selama proses penyusunan skripsi ini,



4. Pimpinan, Dosen, dan Tenaga kependidikan Universitas Katolik Widya Karya Malang yang telah mengajar dan mendidik penulis selama berproses di Universitas Katolik Widya Karya Malang.

Penulis juga menyadari bahwa skripsi ini masih jauh dari kata sempurna. Oleh karena itu, kritik dan saran yang membangun sangat diharapkan dalam penyempurnaan skripsi ini.

Akhir kata, penulis memohon maaf yang sebesar-besarnya atas kekurangan yang terdapat dalam skripsi ini. Semoga skripsi ini dapat bermanfaat bagi pihak-pihak yang memerlukan.



Malang,

Kristina Yelni

## DAFTAR ISI

	Hal
<b>HALAMAN JUDUL</b>	
<b>LEMBAR PERSETUJUAN SKRIPSI</b>	
<b>LEMBAR PENGESAHAN SKRIPSI</b>	
<b>LEMBAR SURAT KETERANGAN PENELITIAN</b>	
<b>LEMBAR PERNYATAAN BEBAS PLAGIAT</b>	
<b>DAFTAR RIWAYAT HIDUP</b>	
<b>KATA PENGANTAR.....</b>	<b>i</b>
<b>DAFTAR ISI.....</b>	<b>iii</b>
<b>DAFTAR TABEL .....</b>	<b>v</b>
<b>DAFTAR GAMBAR.....</b>	<b>vii</b>
<b>ABSTRAK .....</b>	<b>viii</b>
<b>BAB I PENDAHULUAN.....</b>	<b>1</b>
A. Latar Belakang Masalah.....	1
B. Rumusan Masalah .....	4
C. Tujuan dan Manfaat Penelitian .....	4
<b>BAB II KAJIAN PUSTAKA .....</b>	<b>6</b>
A. Penelitian Terdahulu .....	6
B. Landasan Teori.....	11
C. Kerangka Pikir .....	22
<b>BAB III METODE PENELITIAN .....</b>	<b>23</b>
A. Jenis Penelitian.....	23
B. Lokasi Penelitian.....	23
C. Ruang Lingkup Penelitian.....	23
D. Populasi dan Sampel .....	23
E. Jenis Data .....	25
F. Sumber data.....	25
G. Metode dan Teknik Pengumpulan Data.....	26
H. Teknik Analisis Data.....	26
<b>BAB IV ANALISIS DAN INTERPRETASI DATA .....</b>	<b>28</b>

A. Gambaran Perusahaan Secara Umum .....	28
1. PT Arwana Citra Mulia Tbk.....	28
2. PT Mulia Industrindo Tbk.....	31
3. PT Surya Toto Indonesia Tbk.....	34
4. PT Mark Dynamics Indonesia Tbk .....	37
5. PT Asahimas Flat Glass Tbk .....	40
B. Penyajian Data Penelitian .....	43
C. Analisis dan Interpretasi Data Penelitian.....	56
D. Hasil-Hasil yang Diharapkan .....	115
<b>BAB V PENUTUP.....</b>	<b>116</b>
A. KESIMPULAN .....	116
B. SARAN .....	117
<b>DAFTAR PUSTAKA .....</b>	<b>119</b>
<b>LAMPIRAN.....</b>	<b>121</b>



DAFTAR TABEL

	Hal
Tabel III. 1 Proses pemilihan sampel.....	24
Tabel III. 2 Daftar Sampel Penelitian .....	25
Tabel IV. 1 PT Arwana Citra Mulia Tbk Visi dan Misi .....	29
Tabel IV. 2 PT Mulia Industrindo Tbk Visi dan Misi .....	32
Tabel IV. 3 PT Surya Toto Indonesia Tbk Visi dan Misi.....	35
Tabel IV. 4 PT Mark Dynamics Indonesia Tbk Visi dan Misi .....	38
Tabel IV. 5 PT Asahimas Flat Glass Tbk Visi dan Misi.....	41
Tabel IV. 6 Data Piutang Usaha.....	43
Tabel IV. 7 Data Aset Lancar .....	45
Tabel IV. 8 Data Total Aset .....	46
Tabel IV. 9 Data Liabilitas Lancar.....	47
Tabel IV. 10 Data Total Liabilitas .....	48
Tabel IV. 11 Data Penjualan Bersih.....	50
Tabel IV. 12 Data Laba Kotor.....	51
Tabel IV. 13 Data Total Ekuitas .....	53
Tabel IV. 14 Data Jumlah Lembar Saham Beredar .....	54
Tabel IV. 15 Data Harga per Lembar Saham.....	55
Tabel IV. 16 PT Arwana Citra Mulia Tbk <i>Current Ratio</i> .....	57
Tabel IV. 17 PT Mulia Industrindo Tbk <i>Current Ratio</i> .....	58
Tabel IV. 18 PT Surya Toto Indonesia Tbk <i>Current Ratio</i> .....	60
Tabel IV. 19 PT Mark Dynamics Indonesia Tbk <i>Current Ratio</i> .....	62
Tabel IV. 20 PT Asahimas Flat Glass Tbk <i>Current Ratio</i> .....	64
Tabel IV. 21 PT Arwana Citra Mulia Tbk <i>Debt To Aset Ratio</i> .....	66
Tabel IV. 22 PT Mulia Industrindo Tbk <i>Debt To Aset Ratio</i> .....	68
Tabel IV. 23 PT Surya Toto Indonesia Tbk <i>Debt To Aset Ratio</i> .....	70
Tabel IV. 24 PT Mark Dynamics Indonesia Tbk <i>Debt To Aset Ratio</i> .....	71
Tabel IV. 25 PT Asahimas Flat Glass Tbk <i>Debt To Aset Ratio</i> .....	73
Tabel IV. 26 PT Arwana Citra Mulia Tbk <i>Gross Profit Margin</i> .....	76
Tabel IV. 27 PT Mulia Industrindo Tbk <i>Gross Profit Margin</i> .....	77
Tabel IV. 28 PT Surya Toto Indonesia Tbk <i>Gross Profit Margin</i> .....	79
Tabel IV. 29 PT Mark Dynamics Indonesia Tbk <i>Gross Profit Margin</i> .....	81
Tabel IV. 30 PT Asahimas Flat Glas Tbk <i>Gross Profit Margin</i> .....	83
Tabel IV. 31 PT Arwana Citra Mulia Tbk <i>Receivable Turnover</i> .....	86
Tabel IV. 32 PT Mulia Industrindo Tbk <i>Receivable Turnover</i> .....	87
Tabel IV. 33 PT Surya Toto Indonesia Tbk <i>Receivable Turnover</i> .....	89
Tabel IV. 34 PT Mark Dynamics Tbk <i>Receivable Turnover</i> .....	90
Tabel IV. 35 PT Asahimas Flat Glass Tbk <i>Receivable Turnover</i> .....	92
Tabel IV. 36 PT Arwana Citra Mulia Tbk <i>Price To Book Value</i> .....	94
Tabel IV. 37 PT Mulia Industrindo Tbk <i>Price To Book Value</i> .....	95
Tabel IV. 38 PT Surya Toto Indonesia Tbk <i>Price To Book Value</i> .....	97
Tabel IV. 39 PT Mark Dynamics Indonesia Tbk <i>Price To Book Value</i> .....	98

Tabel IV. 40 PT Asahimas Flat Glass Tbk <i>Price To Book Value</i> .....	100
Tabel IV. 41 Perbandingan <i>Current Ratio</i> Perusahaan Manufaktur .....	101
Tabel IV. 42 Perbandingan <i>Debt To Aset Ratio</i> Perusahaan Manufaktur.....	104
Tabel IV. 43 Perbandingan <i>Gross Profit Margin</i> Perusahaan Manufaktur .....	106
Tabel IV. 44 Perbandingan <i>Receivable Turnover</i> Perusahaan Manufaktur.....	109
Tabel IV. 45 Perbandingan <i>Price To Book Value</i> Perusahaan Manufaktur.....	112





## DAFTAR GAMBAR

	Hal
Gambar. 1 Kerangka Pikir .....	22
Gambar. 2 PT Arwana Citra Mulia Tbk .....	30
Gambar. 3 PT Mulia Industrindo Tbk.....	33
Gambar. 4 PT Surya Toto Indonesia Tbk .....	36
Gambar. 5 PT Mark Dynamics Indonesia Tbk .....	39
Gambar. 6 PT Asahimas Flat Glass Tbk.....	42
Gambar. 7 Arwana Citra Mulia Tbk Grafik <i>Current Ratio</i> .....	58
Gambar. 8 PT Mulia Industrindo Tbk Grafik <i>Current Ratio</i> .....	60
Gambar. 9 PT Surya Toto Indonesia Tbk Grafik <i>Current Ratio</i> .....	62
Gambar. 10 PT Mark Dynamics Indonesia Tbk Grafik <i>Current Ratio</i> .....	64
Gambar. 11 PT Asahimas Flat Glass Tbk Grafik <i>Current Ratio</i> .....	66
Gambar. 12 PT Arwana Citra Mulia Tbk Grafik <i>Debt To Aset Ratio</i> .....	68
Gambar. 13 PT Mulia Industrindo Tbk Grafik <i>Debt To Aset Ratio</i> .....	69
Gambar. 14 PT Surya Toto Indonesia Tbk Grafik <i>Debt To Aset Ratio</i> .....	71
Gambar. 15 PT Mark Dynamics Indonesia Tbk Grafik <i>Debt To Aset Ratio</i> .....	73
Gambar. 16 PT Asahimas Flat Glass Tbk Grafik <i>Debt To Aset Ratio</i> .....	75
Gambar. 17 PT Arwana Citra Mulia Tbk Grafik <i>Gross Profit Margin</i> .....	77
Gambar. 18 PT Mulia Industrindo Tbk Grafik <i>Gross Profit Margin</i> .....	79
Gambar. 19 Surya Toto Indonesia Tbk Grafik <i>Gross Profit Margin</i> .....	81
Gambar. 20 PT Mark Dynamics Indonesia Tbk Grafik <i>Gross Profit Margin</i> .....	83
Gambar. 21 PT Asahimas Flat Glass Tbk Grafik <i>Gross Profit Margin</i> .....	85
Gambar. 22 PT Arwana Citra Mulia Tbk Grafik <i>Receivable Turnover</i> .....	87
Gambar. 23 PT Mulia Industrindo Tbk Grafik <i>Receivable Turnover</i> .....	88
Gambar. 24 PT Surya Toto Indonesia Tbk Grafik <i>Receivable Turnover</i> .....	90
Gambar. 25 PT Mark Dynamics Tbk Grafik <i>Receivable Turnover</i> .....	91
Gambar. 26 PT Asahimas Flat Glass Tbk Grafik <i>Receivable Turnover</i> .....	93
Gambar. 27 PT Arwana Citra Mulia Tbk Grafik <i>Price To Book Value</i> .....	95
Gambar. 28 PT Mulia Industrindo Tbk Grafik <i>Price To Book Value</i> .....	96
Gambar. 29 PT Surya Toto Indonesia Tbk Grafik <i>Price To Book Value</i> .....	98
Gambar. 30 PT Mark Dynamics Indonesia Tbk Grafik <i>Price To Book Value</i> .....	99
Gambar. 31 PT Asahimas Flat Glass Tbk Grafik <i>Price To Book Value</i> .....	101
Gambar. 32 Grafik Perbandingan <i>Current Ratio</i> Perusahaan Manufaktur .....	103
Gambar. 33 Grafik Perbandingan <i>Debt To Aset Ratio</i> Perusahaan Manufaktur .....	106
Gambar. 34 Grafik Perbandingan <i>Gross Profit Margin</i> Perusahaan Manufaktur.....	109
Gambar. 35 Grafik Perbandingan <i>Receivable Turnover</i> Perusahaan Manufaktur .....	111
Gambar. 36 Grafik Perbandingan <i>Price To Book Value</i> Perusahaan Manufaktur .....	114

**ANALISIS *CURRENT RATIO*, *DEBT TO ASSET RATIO*, *GROSS PROFIT MARGIN*, *RECEIVABLE TURNOVER*, DAN *PRICE TO BOOK VALUE* UNTUK MENILAI KINERJA KEUANGAN PERUSAHAAN**

**(Studi Pada Perusahaan Manufaktur Sub Sektor Keramik, Porselen, dan Kaca Yang Terdaftar Di BEI Periode 2017-2021)**

**ABSTRAK**

Penelitian ini bertujuan untuk menganalisis *Current Ratio*, *Debt To Asset Ratio*, *Gross Profit Margin*, *Receivable Turnover*, dan *Price to Book Value* untuk menilai kinerja keuangan perusahaan Manufaktur sub sektor keramik, porselen, dan kaca yang terdaftar di BEI periode 2017-2021. Jenis penelitian ini adalah studi kasus dengan menggunakan data sekunder. Metode pengumpulan data penelitian ini adalah studi kepustakaan, teknik pengumpulan data dokumentasi dengan Teknik analisis data yang digunakan adalah deskriptif kuantitatif. Populasi yang digunakan adalah perusahaan Manufaktur sub sektor Keramik, Porselen, dan kaca yang terdaftar di BEI periode 2017-2021 sebanyak 8 perusahaan. Pengambilan sampel menggunakan *purposive sampling* dan terpilih 5 perusahaan sebagai sampel.

Hasil analisis rasio menunjukkan bahwa kinerja keuangan yang paling baik adalah PT Surya Toto Indonesia Tbk dilihat dari nilai *Current Ratio* dan Nilai *Debt to Aset Ratio*. Kinerja keuangan PT Arwana Citra Mulia Tbk paling baik dilihat dari nilai *Gross Profit Margin*. Kinerja keuangan PT Asahimas Flat Glass Tbk paling baik dilihat dari nilai *Receivable Turnover*. Kinerja keuangan PT Mulia Industrindo Tbk paling baik dilihat dari nilai *Price to Book Value*.

**Kata kunci : Laporan Keuangan, *Current Ratio*, *Debt To asset Ratio*, *Gross Profit Margin*, *Receivable Turnover*, *Price To Book value*, Kinerja Keuangan, Perusahaan Manufaktur Sub Sektor Keramik, Porselen, dan Kaca.**