


**ANALISIS RASIO KEUANGAN SEBAGAI ALAT PENILAIAN
KINERJA KEUANGAN
(STUDI PADA PT KALBE FARMA TBK PERIODE 2018-2022)**



Disusun Oleh:

Sri Wahyuni

NIM: 201912042


**PROGRAM STUDI AKUNTANSI
FAKULTAS EKONOMI DAN BISNIS
UNIVERSITAS KATOLIK WIDYA KARYA MALANG**

2023

**ANALISIS RASIO KEUANGAN SEBAGAI ALAT PENILAIAN
KINERJA KEUANGAN
(STUDI PADA PT KALBE FARMA TBK PERIODE 2018-2022)**

SKRIPSI

Diajukan Guna Memenuhi Syarat Untuk Memperoleh Gelar Sarjana Akuntansi
Pada Program Studi Akuntansi Fakultas Ekonomi Dan Bisnis
Universitas Katolik Widya Karya Malang



Disusun Oleh:

Sri Wahyuni

NIM: 201912042

**PROGRAM STUDI AKUNTANSI
FAKULTAS EKONOMI DAN BISNIS
UNIVERSITAS KATOLIK WIDYA KARYA MALANG
2023**

TANDA PERSETUJUAN SKRIPSI

Nama : Sri Wahyuni
NIM : 201912042
Perguruan Tinggi : Universitas Katolik Widya Karya Malang
Fakultas : Fakultas Ekonomi dan Bisnis
Program Studi : Akuntansi
Judul : Analisis Rasio Keuangan Sebagai Alat Penilaian Kinerja Keuangan
(Studi Pada PT KALBE Farma Tbk Periode 2018-2022)

Malang, 12 Juli 2023

Diterima dan disetujui:

Pembimbing I

Pembimbing II



Dr. Silvia Indrarfni, M.M., Ak.
NIDN. 0724076602

Dr. Lis Lestari S., M.Si
NIDN. 0709126102

Mengetahui:



Garuh Baidi Astuti, S.E., M.M.
NIDN. 0726018502



Dr. Lis Lestari S., M.Si
NIDN. 0709126102

LEMBAR PENGESAHAN SKRIPSI

Skripsi yang berjudul :
**Analisis Rasio Keuangan Sebagai Alat Penilaian Kinerja Keuangan
(Studi Pada PT KALBE Farma Tbk Periode 2018-2022)**

Yang dipersiapkan dan disusun oleh :

Nama : Sri Wahyuni

NIM : 201912042

Telah dipertahankan di depan Dewan Penguji Skripsi Fakultas Ekonomi dan Bisnis Universitas Katolik Widya Karya Malang pada tanggal 12 Juli 2023 dan telah memenuhi syarat untuk diterima sebagai salah satu syarat guna memperoleh gelar Sarjana Akuntansi Strata Satu (S-1).

Disahkan oleh :

Dekan Fakultas Ekonomi dan Bisnis

Universitas katolik widya karya malang



Galuh Budi Astuti, S.E., M.M.

NIDN: 0726018502

Dewan Penguji

1. Dr. Silvia Indrarini, M.M., Ak.
NIDN. 0724076602
2. Dr. Lis Lestari S., M.Si.
NIDN. 0709126102
3. Galuh Budi Astuti, S.E., M.M.
NIDN. 0726018502

Tanda Tangan



YAYASAN PERGURUAN TINGGI KATOLIK "ADISUCIPTO" MALANG
UNIVERSITAS KATOLIK WIDYA KARYA MALANG
FAKULTAS EKONOMI DAN BISNIS
STATUS TERAKREDITASI
GALERI INVESTASI

Kantor : Jl. Bondowoso No. 2 Malang 65115 | Telp. (0341) 553171 | Fax. (0341) 554418 |
widyakarya.ac.id | widyakarya@widyakarya.ac.id

SURAT KETERANGAN
Nomor: 019/FEB/GI/Q/VII/2023

Yang bertandatangan di bawah ini Kepala Galeri Investasi Fakultas Ekonomi dan Bisnis, menerangkan bahwa:


Nama : Sri Wahyuni
Nim : 201912042
Jurusan : Akuntansi

Telah melakukan riset di Galeri Investasi Universitas Katolik Widya Karya Malang untuk bahan penyusunan skripsi yang berjudul:

"Analisis Rasio Keuangan sebagai Alat Penilaian Kinerja Keuangan (studi pada PT Kalbe "Farma Tbk. Periode 2018-2022)".

Demikian surat ini dibuat untuk dipergunakan sebagaimana mestinya.

Malang, 10 Juli 2023
Ka. Galeri Investasi FEB UKWK


Sriety Budi Prameswari, S.ST., M.S.A.
NIK. 202105210109

PERNYATAAN BEBAS PLAGIAT

Saya yang bertanda tangan di bawah ini menerangkan dengan sesungguhnya bahwa skripsi yang berjudul Analisis Rasio Keuangan Sebagai Alat Penilaian Kinerja Keuangan (Studi Pada PT KALBE Farma Tbk Periode 2018-2022) merupakan karya asli dari:

Nama : Sri Wahyuni
NIM : 201912042
Program studi : Akuntansi
Fakultas : Fakultas Ekonomi dan Bisnis
Perguruan tinggi : Universitas Katolik Widya Karya Malang
dan bukan karya plagiat baik sebagian maupun seluruhnya.

Demikian pernyataan ini Saya buat dengan sebenar-benarnya dan apabila terdapat kekeliruan Saya bersedia untuk menerima sanksi sesuai dengan aturan yang berlaku

Malang, 12 Juli 2023



(Sri Wahyuni)

Diterima dan disetujui:

Pembimbing I

Pembimbing II

Dr. Silvia Indrarini, M.M., Ak.
NIDN. 0724076602

Dr. Lis Lestari S.,M.Si
NIDN. 0709126102

Mengetahui:

Dekan Fakultas Ekonomi dan Bisnis

Ketua Program Studi Akuntansi



Galuh Suhi Astuti, S.E., M.M.
NIDN. 0726018502



Dr. Lis Lestari S.,M.Si
NIDN. 0709126102

DAFTAR RIWAYAT HIDUP

Nama : Sri Wahyuni

NIM : 201912042

Perguruan Tinggi : Universitas Katolik Widya Karya Malang

Fakultas : Fakultas Ekonomi dan Bisnis

Program Studi : Akuntansi

Tempat, tanggal lahir : Blitar, 08 April 2000

Alamat : 02/01 Dsn. Bintang, Ds. Ngaringan, Kec. Gandusari,
Kab. Blitar

Nama orang tua (ayah) : Mundari

Nama orang tua (ibu) : Sriatin

Riwayat pendidikan : 1. Tahun 2012 : Lulus SDN Ngaringan 05
2. Tahun 2015 : Lulus SMPN 1 Gandusari
3. Tahun 2018 : Lulus SMKN 3 Blitar
4. Tahun 2019 : Terdaftar sebagai mahasiswa
Program Studi Akuntansi
Fakultas Ekonomi dan Bisnis
Universitas Katolik Widya Karya
Malang

KATA PENGANTAR

Puji syukur Penulis panjatkan ke hadirat Tuhan Yang Maha Kuasa atas segala berkat dan lindungan-Nya sehingga Penulis dapat menyelesaikan skripsi ini tepat waktu. Skripsi yang berjudul **“Analisis Rasio Keuangan Sebagai Alat Penilaian Kinerja Keuangan (Studi Pada PT KALBE Farma Tbk Periode 2018-2022)”** ini disusun sebagai salah satu syarat untuk memperoleh gelar sarjan Akuntansi pada Fakultas Ekonomi dan Bisnis Universitas Katolik Widya Karya Malang.

Penulis juga ingin mengucapkan terima kasih kepada semua pihak yang turut membantu dalam proses penulisan skripsi ini, mulai dari membimbing, mengarahkan, mendoakan, hingga memotivasi Penulis. Ucapan terima kasih ini Penulis sampaikan kepada:

1. Dr. Silvia Indrarini, M.M., Ak. selaku Dosen Pembimbing I yang telah membimbing dan mengarahkan Penulis dalam proses penyusunan skripsi ini;
2. Dr.Lis Lestari S.,M.Si selaku Dosen Pembimbing II sekaligus Ketua Program Studi Akuntansi yang telah membimbing, mengarahkan dan memfasilitasi Penulis dalam proses penyusunan skripsi ini;
3. Galuh Budi Astuti, S.E., M.M. selaku Dekan Fakultas Ekonomi dan Bisnis yang telah membimbing, mengarahkan dan memfasilitasi Penulis dalam proses penyusunan skripsi ini;
4. Pimpinan Galeri Investasi Bursa Efek Indonesia Universitas Katolik Widya Karya Malang yang telah mengizinkan Penulis mengambil data selama proses penyusunan skripsi ini; dan

5. Pimpinan, Dosen, dan Tenaga Kependidikan Universitas Katolik Widya Karya Malang yang telah yang telah mendidik Penulis selama proses perkuliahan ini.

Penulis juga menyadari bahwa skripsi ini masih jauh dari kata sempurna. Oleh karena itu, kritik dan saran yang membangun sangat diharapkan dalam penyempurnaan skripsi ini.

Akhir kata, Penulis memohon maaf yang sebesar-besarnya atas kekurangan yang terdapat pada skripsi ini. Semoga skripsi ini dapat bermanfaat bagi pihak-pihak yang memerlukan.

Malang, 12 Juli 2023



Sri Wahyuni



DAFTAR ISI

Halaman

HALAMAN JUDUL	
LEMBAR PERSETUJUAN	
LEMBAR PENGESAHAN SKRIPSI	
LEMBAR SURAT KETERANGAN PENELITIAN	
LEMBAR PERNYATAAN BEBAS PLAGIAT	
DAFTAR RIWAYAT HIDUP	
KATA PENGANTAR	i
DAFTAR ISI	iii
DAFTAR TABEL	iv
DAFTAR GAMBAR	vi
ABSTRAK	vii
BAB I PENDAHULUAN	1
A. Latar Belakang Masalah.....	1
B. Rumusan Masalah	4
C. Tujuan dan Manfaat Penelitian	4
BAB II LANDASAN TEORI	6
A. Penelitian Tedahulu	6
B. Landasan Teori.....	11
C. Kerangka Pikir.....	27
BAB III METODE PENELITIAN	28
A. Jenis Penelitian	28
B. Ruang Lingkup Penelitian	28
C. Lokasi Penelitian.....	28
D. Sumber Data	28
E. Jenis Data	28
F. Metode dan Teknik Pengumpulan Data.....	29
G. Teknik Analisis Data	29
BAB IV ANALISIS DAN INTERPRESTASI DATA	31
A. Gambaran Utama Perusahaan	31
B. Penyajian Data.....	33
C. Analisis dan Interpretasi Data Penelitian.....	42
BAB V PENUTUP	90
A. Kesimpulan.....	90
B. Saran	91
DAFTAR PUSTAKA	
LAMPIRAN	

DAFTAR TABEL

	Halaman
Tabel IV. 1 Kas PT KALBE Farma Tbk.....	33
Tabel IV. 2 Piutang Usaha PT KALBE Farma Tbk.....	33
Tabel IV. 3 Persediaan PT KALBE Farma Tbk	34
Tabel IV. 4 Aset Lancar PT KALBE Farma Tbk	34
Tabel IV. 5 Total Aset Tetap PT KALBE Farma Tbk.....	35
Tabel IV. 6 Total Aset PT KALBE Farma Tbk	35
Tabel IV. 7 Liabilitas Lancar PT KALBE Farma Tbk.....	36
Tabel IV. 8 Total Liabilitas PT KALBE Farma Tbk	36
Tabel IV. 9 Total Ekuitas PT KALBE Farma Tbk	37
Tabel IV. 10 Penjualan Bersih PT KALBE Farma Tbk.....	37
Tabel IV. 11 Laba Kotor PT KALBE Farma Tbk	38
Tabel IV. 12 Beban Bunga PT KALBE Farma Tbk	38
Tabel IV. 13 Laba Sebelum Beban Pajak Penghasilan PT KALBE Farma Tbk ..	39
Tabel IV. 14 Laba Bersih Setelah Pajak PT KALBE Farma Tbk.....	39
Tabel IV. 15 Deviden Kas PT KALBE Farma Tbk	40
Tabel IV. 16 Jumlah Lembar Saham Beredar PT KALBE Farma Tbk	40
Tabel IV. 17 Harga Pasar per Lembar Saham PT KALBE Farma Tbk.....	41
Tabel IV. 18 <i>Current Ratio</i> PT KALBE Farma Tbk	42
Tabel IV. 19 <i>Quick Ratio</i> PT KALBE Farma Tbk	45
Tabel IV. 20 <i>Cash Ratio</i> PT KALBE Farma Tbk.....	48
Tabel IV. 21 <i>Debt to Asset Ratio</i> PT KALBE Farma Tbk.....	51
Tabel IV. 22 <i>Debt to Equity Ratio</i> PT KALBE Farma Tbk.....	53
Tabel IV. 23 <i>Time Interest Earned</i> PT KALBE Farma Tbk.....	56
Tabel IV. 24 <i>Fixed Asset Turnover</i> PT KALBE Farma Tbk	59
Tabel IV. 25 <i>Total Asset Ratio Turnover</i> PT KALBE Farma Tbk	61
Tabel IV. 26 <i>Working Capital Turnover</i> PT KALBE Farma Tbk	63
Tabel IV. 27 <i>Receivable Turnover</i> PT KALBE Farma Tbk	66
Tabel IV. 28 <i>Gross Profit Margin</i> PT KALBE Farma Tbk.....	69
Tabel IV. 29 <i>Net Profit Margin</i> PT KALBE Farma Tbk.....	71
Tabel IV. 30 <i>Return on Asset</i> PT KALBE Farma Tbk	73

Tabel IV. 31 *Return on Equity* PT KALBE Farma Tbk 77
Tabel IV. 32 *Earning per Share* PT KALBE Farma Tbk 79
Tabel IV. 33 *Price Earning Ratio* PT KALBE Farma Tbk 82
Tabel IV. 34 *Price Book Value per Share* PT KALBE Farma Tbk 85
Tabel IV. 35 *Dividend Payout Ratio* PT KALBE Farma Tbk 87



DAFTAR GAMBAR

	Halaman
Gambar 1 Kerangka Pikir.....	27
Gambar 2 Struktur Organisasi PT KALBE Farma Tbk.....	32
Gambar 3 Grafik Pergerakan <i>Current Ratio</i> PT KALBE Farma Tbk.....	44
Gambar 4 Grafik Pergerakan <i>Quick Ratio</i> PT KALBE Farma Tbk.....	47
Gambar 5 Grafik Pergerakan <i>Cash Ratio</i> PT KALBE Farma Tbk.....	50
Gambar 6 Grafik Pergerakan <i>Debt to Asset Ratio</i> PT KALBE Farma Tbk.....	53
Gambar 7 Grafik Pergerakan <i>Debt to Equity Ratio</i> PT KALBE Farma Tbk.....	55
Gambar 8 Grafik Pergerakan <i>Time Interest Earned</i> PT KALBE Farma Tbk.....	58
Gambar 9 Grafik Pergerakan <i>Fixed Asset Turnover</i> PT KALBE Farma Tbk.....	60
Gambar 10 Grafik Pergerakan <i>Total Asset Ratio Turnover</i> PT KALBE Farma...	63
Gambar 11 Grafik Pergerakan <i>Working Capital Turnover</i> PT KALBE Farma....	65
Gambar 12 Grafik Pergerakan <i>Receivable Turnover</i> PT KALBE Farma Tbk.....	68
Gambar 13 Grafik Pergerakan <i>Gross Profit Margin</i> PT KALBE Farma Tbk.....	70
Gambar 14 Grafik Pergerakan <i>Net Profit Margin</i> PT KALBE Farma Tbk.....	73
Gambar 15 Grafik Pergerakan <i>Return on Assets</i> PT KALBE Farma Tbk.....	76
Gambar 16 Grafik Pergerakan <i>Return On Equity</i> PT KALBE Farma Tbk.....	79
Gambar 17 Grafik Pergerakan <i>Earning per Share</i> PT KALBE Farma Tbk.....	81
Gambar 18 Grafik Pergerakan <i>Price Earning Ratio</i> PT KALBE Farma Tbk.....	84
Gambar 19 Grafik Pergerakan <i>Price Book Value per Share</i> PT KALBE Farma .	87
Gambar 20 Grafik Pergerakan <i>Dividend Payout Ratio</i> PT KALBE Farma Tbk..	89

**ANALISIS RASIO KEUANGAN SEBAGAI ALAT PENILAIAN
KINERJA KEUANGAN
(STUDI PADA PT KALBE FARMA TBK PERIODE 2018-2022)**

ABSTRAK

Penelitian bertujuan untuk menganalisis rasio keuangan sebagai alat penilaian kinerja keuangan studi pada PT KALBE Farma Tbk periode 2018-2022. Jenis penelitian studi kasus menggunakan data sekunder, berupa laporan keuangan didapat dari Bursa Efek Indonesia. Pengumpulan data melalui metode studi kepustakaan dan teknik pengumpulan data melalui dokumentasi. Analisis deskriptif kuantitatif adalah teknik yang digunakan untuk menganalisis data.

Hasil analisis rasio, kinerja keuangan perusahaan dinilai baik dilihat dari *cash ratio*, *gross profit margin*, *earning per share*, *price earned ratio*, *price book value ratio*, dan *dividen payout ratio* berada diatas standar rasionya dan nilai *debt to asset ratio*, *debt to equity ratio* dan *time interest earned* berada dibawah standar rasionya. Namun, kinerja keuangan perusahaan dinilai kurang baik dilihat dari *current ratio* dan *quick ratio* yang memiliki nilai terlalu tinggi diatas standar rasionya dan nilai *fixed asset turnover*, *total asset turnover*, *working capital turnover*, *receivable turnover*, *net profit margin*, *return on asset* dan *return on equity* berada dibawah standar rasionya.

Kata Kunci *Financial ratio, Liability, solvency, activity, profitability and market value.*