


**PENGARUH KEBIJAKAN DIVIDEN DAN PROFITABILITAS
TERHADAP NILAI PERUSAHAAN SEKTOR PERBANKAN
YANG TERCATAT DI BEI PERIODE 2017 – 2022**

SKRIPSI

Diajukan Guna Memenuhi Salah Satu Syarat
untuk Memeroleh Gelar Sarjana Manajemen
pada Program Studi Manajemen, Fakultas Ekonomi dan Bisnis
Universitas Katolik Widya Karya Malang



DISUSUN OLEH:

GERALDO VINCENZ WINATA

NIM: 201911015

**PROGRAM STUDI MANAJEMEN
FAKULTAS EKONOMI DAN BISNIS
UNIVERSITAS KATOLIK WIDYA KARYA MALANG**

2023

TANDA PERSETUJUAN SKRIPSI

Nama : Geraldo Vincenz Winata
NIM : 201911015
Universitas : Universitas Katolik Widya Karya Malang
Fakultas : Ekonomi dan Bisnis
Program Studi : Manajemen
Judul : Pengaruh Kebijakan Dividen dan Profitabilitas terhadap Nilai Perusahaan Sektor Perbankan yang Tercatat di BEI Periode 2017 – 2022

Malang, 17 Agustus 2023



(Geraldo Vincenz Winata)


DITERIMA DAN DISETUJUI:

Pembimbing I



Dr. Silvia Indrarini, Ak., M.M.
NIDN. 0724076602

Pembimbing II



Dr. Agustinus Indradi, M.Pd.
NIDN. 0704046601

Mengetahui:

Dekan Fakultas Ekonomi dan Bisnis



Galuh Budi Astuti, S.E., M.M.
NIDN. 0726018502

Kepala Program Studi Manajemen



Vicky Bayu Wardhani, M.SM.
NIDN. 0724018601

LEMBAR PENGESAHAN SKRIPSI

Skripsi yang berjudul:

PENGARUH KEBIJAKAN DIVIDEN DAN PROFITABILITAS TERHADAP
NILAI PERUSAHAAN SEKTOR PERBANKAN YANG TERCATAT DI BEI
PERIODE 2017 – 2022

Yang dipersiapkan dan disusun oleh:

Nama: Geraldo Vincenz Winata

NIM: 201911015

Telah dipertahankan di depan Dewan Penguji Skripsi Fakultas Ekonomi dan Bisnis Universitas Katolik Widya Karya Malang pada tanggal 28 Juli 2023 dan telah memenuhi syarat untuk diterima sebagai salah satu syarat untuk memperoleh gelar Sarjana Manajemen Strata Satu (S1).

Disahkan Oleh:

Dekan Fakultas Ekonomi dan Bisnis

Universitas Katolik Widya Karya Malang




DEWAN PENGUJI

1. Dr. Silvia Indrarini, Ak., M.M.
NIDN. 0724076602
2. Dr. Lis Lestari S., M.Si.
NIDN. 0709126102
3. Dr. Agustinus Indradi, M.Pd.
NIDN. 0704046601

Tanda Tangan







SURAT IZIN PENELITIAN



**YAYASAN PERGURUAN TINGGI KATOLIK "ADISUCIPTO" MALANG
UNIVERSITAS KATOLIK WIDYA KARYA MALANG
FAKULTAS EKONOMI DAN BISNIS
STATUS TER-AKREDITASI
PROGRAM STUDI :**

1. AKUNTANSI SK. No. : 1948/SK/BAN-PT/Akred/S/VII/2018
2. MANAJEMEN SK. No. : 1257/SK/BAN-PT/Akred/S/XII/2015
3. D III ADMINISTRASI PERKANTORAN SK. No. : 3284/SK/BAN-PT/Ak-PPJ/Dpi-III/V/2020

Kantor : Jl. Bondowoso No. 2 Malang 65115 Telp. (0341) 553171, 560956, Fax. (0341) 554418 P.O. Box 121 Situs Web : widyakarya.ac.id, permaru.ukwk.ac.id • E-mail : widyakarya@widyakarya.ac.id

Nomor : 96 / FEB / Q / V / 2023
Lampiran : -
Perihal : Permohonan Ijin Penelitian

Kepada : Yth. Pimpinan Galeri Investasi
Universitas Katolik Widya Karya Malang
Di tempat

Dalam rangka penyusunan Skripsi sebagai Tugas Akhir bagi Mahasiswa Fakultas Ekonomi dan Bisnis Unika Widya Karya Malang maka Mahasiswa diwajibkan untuk melakukan penelitian di Instansi/Perusahaan baik negeri maupun swasta.

Untuk itu kami mohon ijin bagi mahasiswa kami berikut ini untuk melakukan penelitian di Perusahaan / Instansi yang Bapak/Ibu pimpin.

Nama : Geraldo Vincenz Winata
Nim : 201911015
Program Studi : Manajemen
Keperluan : Melakukan Kegiatan Penelitian Dengan Judul
**"PENGARUH KEBIJAKAN DIVIDEN DAN
PROFITABILITAS TERHADAP NILAI PERUSAHAAN
SEKTOR PERBANKAN YANG TERCATAT DI BEI
PERIODE 2017 - 2022"**

No. HP : 088908767778

Demikian surat permohonan kami, atas perhatian dan kerjasamanya kami ucapkan terima kasih.

Malang, 17 Mei 2023
Dekan FEB,

Galuh Budi Astuti, S.E., M.M.
NIK : 201209210061

Tembusan : Yth. Ketua Prodi Manajemen

Lampiran 1. Surat Izin Penelitian

PERNYATAAN BEBAS PLAGIAT

Saya yang bertanda tangan di bawah ini menerangkan dengan sesungguhnya bahwa skripsi yang berjudul : “Pengaruh Kebijakan Dividen dan Profitabilitas terhadap Nilai Perusahaan Sektor Perbankan yang Tercatat di Bursa Efek Indonesia Periode 2017 – 2022” merupakan karya asli dari:

Nama : Geraldo Vincenz Winata
NIM : 201911015
Program Studi : Manajemen
Fakultas : Ekonomi dan Bisnis
Universitas : Universitas Katolik Widya Karya Malang

Telah dideteksi tingkat plagiasinya secara *online* oleh Prodi Manajemen Universitas Katolik Widya Karya Malang, menggunakan *Turnitin Plagiarism Checker* dan telah memenuhi kriteria toleransi yaitu sebesar $\leq 30\%$.

Demikian pernyataan ini saya buat sebagaimana adanya dan apabila terdapat kesalahan, saya bersedia untuk menerima sanksi sesuai dengan aturan yang berlaku.

Malang, 17 Agustus 2023



(Geraldo Vincenz Winata)

DITERIMA DAN DISETUJUI:

Pembimbing I

Dr. Silvia Indrarini, Ak., M.M.
NIDN. 0724076602

Pembimbing II

Dr. Agustinus Indradi, M.Pd.
NIDN. 0704046601

Mengetahui:

Dekan Fakultas Ekonomi dan Bisnis

Gatuh Budi Astuti, S.E., M.M.
NIDN. 0726018502

Kepala Program Studi Manajemen

Vicka Bayu Wardhani, M.SM.
NIDN. 0726018601

DAFTAR RIWAYAT HIDUP

Nama : Geraldo Vincenz Winata
NIM : 201911015
Fakultas : Ekonomi dan Bisnis
Program Studi : Manajemen
Tempat, Tanggal Lahir : Kediri, 15 Juni 2001
Alamat : Taman Harapan Baru Blok I-2 No. 39,
RT 006/RW 022, Medan Satria, Bekasi, Jawa Barat
Nama Orang Tua (Ayah) : (Alm.) Paulus Winarto
(Ibu) : Henny Herawati
Riwayat Pendidikan : SD Kristen Saint John, Bekasi (2007 – 2013)
SMP Kristen Saint John, Bekasi (2013 – 2016)
SMA Kristen Saint John, Bekasi (2016 – 2019)
Universitas Katolik Widya Karya, Malang
(2019 – 2023)

KATA PENGANTAR

Puji syukur kepada Tuhan yang maha esa, karena berkat dan rahmat-Nya, penulis dapat menyelesaikan penulisan skripsi yang berjudul “Pengaruh Kebijakan Dividen dan Profitabilitas Terhadap Nilai Perusahaan Sektor Perbankan yang Tercatat di BEI Periode 2017 – 2022” tepat pada waktunya. Skripsi ini disusun dengan tujuan untuk memenuhi salah satu persyaratan dalam memperoleh gelar Sarjana Manajemen Universitas Katolik Widya Karya Malang. Penyusunan skripsi ini juga didukung oleh beberapa pihak, karena itu penulis mengucapkan terima kasih kepada:

1. Dr. Klemens Mere, S.E., M.Pd., M.M., M.A.P., M.Ak. selaku Rektor Universitas Katolik Widya Karya Malang.
2. Galuh Budi Astuti, S.E., M.M. selaku Dekan Fakultas Ekonomi dan Bisnis Universitas Katolik Widya Karya Malang.
3. (Almh.) Dra. Anni Yudiastuti, M.P. selaku Dosen Pembimbing I yang telah mendedikasikan ilmu dan waktu beliau dalam mengarahkan penyusunan proposal skripsi.
4. Dr. Agustinus Indradi, M.Pd. selaku Dosen Pembimbing II yang telah mendedikasikan ilmu dan waktu beliau dalam mengarahkan penyusunan skripsi.
5. Dr. Silvia Indrarini, Ak., M.M. selaku Wakil Rektor II dan pengganti Dosen Pembimbing I yang telah mendedikasikan ilmu dan waktu beliau dalam mengarahkan penyusunan skripsi.
6. J. Vicka Bayu Wardhani, S.Pd., M.SM. selaku Kepala Program Studi Manajemen dan telah membantu dalam proses pemeriksaan plagiasi skripsi.

7. Sielly Budi Prameswari, S.ST., M.S.A. selaku Ketua Galeri Investasi Universitas Katolik Widya Karya yang telah mengizinkan penulis untuk melakukan pengambilan data laporan keuangan.
8. Seluruh Dosen Fakultas Ekonomi dan Bisnis Universitas Katolik Widya Karya Malang yang telah mendedikasikan waktu, ilmu, dan tenaga dalam mendidik baik secara teori maupun praktik.
9. Keluarga saya yang selalu mendoakan, memotivasi, dan memberikan dukungan baik secara moral maupun materiil sehingga penulis dapat menyelesaikan skripsi ini.
10. Teman-teman seperjuangan angkatan 2019 yang telah mendukung dan membantu dalam proses penyusunan skripsi.

Demikian dari pengantar yang penulis sampaikan, semoga penulisan skripsi ini dapat diterima sebagai gagasan yang baik bagi pembaca terutama mahasiswa yang sedang mencari referensi penelitian dan investor yang menjadikan penelitian ini sebagai referensi sebelum berinvestasi.

Malang, 28 Juli 2023



Geraldo Vincenz Winata

DAFTAR ISI

	Hlm.
HALAMAN COVER	
TANDA PERSETUJUAN SKRIPSI	i
LEMBAR PENGESAHAN SKRIPSI	ii
SURAT IZIN PENELITIAN	iii
DAFTAR RIWAYAT HIDUP	v
KATA PENGANTAR	vi
DAFTAR ISI	viii
DAFTAR GAMBAR	x
DAFTAR TABEL	xi
DAFTAR LAMPIRAN	xii
ABSTRAK	xiv
BAB I PENDAHULUAN	1
A. Latar Belakang	1
B. Rumusan Masalah	3
C. Tujuan dan Manfaat Penelitian.....	4
BAB II KAJIAN PUSTAKA	7
A. Penelitian Terdahulu	7
B. Landasan Teori	13
C. Kerangka Pikir.....	21
D. Hipotesis.....	22
BAB III METODE PENELITIAN	23
A. Jenis Penelitian.....	23
B. Ruang Lingkup Penelitian	23
C. Lokasi Penelitian	23
D. Populasi dan Sampel	23
E. Sumber Data	28
F. Jenis Data.....	28
G. Definisi Operasional Variabel.....	29
H. Metode Pengumpulan Data	30
I. Teknik Analisis Data	31

BAB IV ANALISIS DAN INTERPRETASI DATA	36
A. Gambaran Umum Perusahaan.....	36
B. Penyajian Data Penelitian.....	57
C. Analisis dan Interpretasi Data	64
BAB V PENUTUP	100
A. Simpulan	100
B. Saran.....	101


DAFTAR PUSTAKA

LAMPIRAN



DAFTAR GAMBAR

	Hlm.
Gambar 1. Kerangka Pikir Penelitian	21
Gambar 2. Struktur Organisasi Bank BCA.....	38
Gambar 3. Struktur Organisasi Bank BNI.....	40
Gambar 4. Struktur Organisasi BRI.....	43
Gambar 5. Struktur Organisasi Bank BJB.....	45
Gambar 6. Struktur Organisasi Bank Jatim	47
Gambar 7. Struktur Organisasi Bank Mandiri.....	49
Gambar 8. Struktur Organisasi Bank Bumi Arta.....	50
Gambar 9. Struktur Organisasi Bank Maybank.....	52
Gambar 10. Struktur Organisasi Bank Mega.....	54
Gambar 11. Struktur Organisasi Bank Woori Saudara.....	56



DAFTAR TABEL

	Hlm.
Tabel 2.1 Penelitian Terdahulu	7
Tabel 3.1 Populasi Penelitian.....	24
Tabel 3.2 Proses Pengambilan Sampel	26
Tabel 3.3 Sampel Penelitian	28
Tabel 3.4 Definisi Operasional	29
Tabel 4.1 Ekuitas	57
Tabel 4.2 Laba Bersih Setelah Pajak	59
Tabel 4.3 Dividen.....	60
Tabel 4.4 Jumlah Saham Beredar	62
Tabel 4.5 Harga Saham.....	63
Tabel 4.6 <i>Dividend per Share</i> (DPS)	65
Tabel 4.7 <i>Earning per Share</i> (EPS)	67
Tabel 4.8 <i>Dividend Payout Ratio</i> (DPR)	69
Tabel 4.9 Ringkasan <i>Dividend Payout Ratio</i> (DPR)	71
Tabel 4.10 <i>Return on Equity</i> (ROE)	73
Tabel 4.11 Ringkasan <i>Return on Equity</i> (ROE).....	74
Tabel 4.12 <i>Book Value per Share</i> (BVPS).....	77
Tabel 4.13 <i>Price to Book Value</i> (PBV).....	79
Tabel 4.14 Ringkasan <i>Price to Book Value</i> (PBV).....	81
Tabel 4.15 Hasil Uji Statistik Deskriptif.....	82
Tabel 4.16 Histogram hasil Uji Normalitas	84
Tabel 4.17 Grafik <i>P-Plot</i> hasil Uji Normalitas	85
Tabel 4.18 Hasil Pengujian Multikolinearitas	86
Tabel 4.19 Hasil Pengujian Heteroskedastisitas	86
Tabel 4.20 Hasil Pengujian Autokorelasi	87
Tabel 4.21 Hasil Pengujian Autokorelasi (Setelah Uji <i>Cochrane Orcutt</i>).....	88
Tabel 4.22 Hasil Analisis Regresi Linear Berganda.....	88
Tabel 4.23 Hasil Uji Koefisien Determinasi.....	89
Tabel 4.24 Hasil Uji F.....	90
Tabel 4.25 Hasil Uji t.....	91
Tabel 4.26 Uji Dominasi.....	91

DAFTAR LAMPIRAN

	Hlm.
Lampiran 1. Surat Izin Penelitian	iii
Lampiran 2 Surat Keterangan Bebas Plagiasi.....	104
Lampiran 3 Surat Keterangan Pengambilan Data Penelitian.....	105
Lampiran 4 Data Laba Bersih, Ekuitas, & Dividen PT Bank Central Asia Tbk	106
Lampiran 5 Data Saham Beredar & Harga Saham PT Bank Central Asia Tbk	107
Lampiran 6 Data Laba Bersih, Ekuitas, & Dividen PT Bank Nasional Indonesia (Persero) Tbk	108
Lampiran 7 Data Saham Beredar & Harga Saham PT Bank Nasional Indonesia (Persero) Tbk	109
Lampiran 8 Data Laba Bersih, Ekuitas, & Dividen PT Bank Rakyat Indonesia (Persero) Tbk	110
Lampiran 9 Data Saham Beredar & Harga Saham PT Bank Rakyat Indonesia (Persero) Tbk	111
Lampiran 10 Data Laba Bersih, Ekuitas, & Dividen PT Bank Pembangunan Daerah Jawa Barat dan Banten Tbk.....	112
Lampiran 11 Data Saham Beredar & Harga Saham PT Bank Pembangunan Daerah Jawa Barat dan Banten Tbk.....	113
Lampiran 12 Data Laba Bersih, Ekuitas, & Dividen PT Bank Pembangunan Daerah Jawa Timur Tbk	114
Lampiran 13 Data Saham Beredar & Harga Saham PT Bank Pembangunan Daerah Jawa Timur Tbk	115
Lampiran 14 Data Laba Bersih, Ekuitas, & Dividen PT Bank Mandiri (Persero) Tbk.....	116
Lampiran 15 Data Saham Beredar & Harga Saham PT Bank Mandiri (Persero) Tbk.....	117
Lampiran 16 Data Laba Bersih, Ekuitas, & Dividen PT Bank Bumi Arta Tbk	118
Lampiran 17 Data Saham Beredar & Harga Saham PT Bank Bumi Arta Tbk	119
Lampiran 18 Data Laba Bersih, Ekuitas, & Dividen PT Bank Maybank Indonesia Tbk	120
Lampiran 19 Data Saham Beredar & Harga Saham PT Bank Maybank Indonesia Tbk	121
Lampiran 20 Data Laba Bersih, Ekuitas, & Dividen PT Bank Mega Tbk ..	122
Lampiran 21 Data Saham Beredar & Harga Saham PT Bank Mega Tbk ...	123

PLAGIARISME ADALAH PELANGGARAN HAK CIPTA DAN ETIKA

Lampiran 22 Data Laba Bersih, Ekuitas, & Dividen PT Bank Woori Saudara Indonesia 1906 Tbk	124
Lampiran 23 Data Saham Beredar & Harga Saham PT Bank Woori Saudara Indonesia 1906 Tbk	125
Lampiran 24 Pernyataan Persetujuan Publikasi Karya Ilmiah	126



**PENGARUH KEBIJAKAN DIVIDEN DAN PROFITABILITAS
TERHADAP NILAI PERUSAHAAN SEKTOR PERBANKAN
YANG TERCATAT DI BEI PERIODE 2017 – 2022**

ABSTRAK

Investasi pada pasar modal telah menjadi populer karena meningkatnya jumlah investor yang terdaftar dari 3,88 juta investor pada tahun 2020 menjadi 7,48 juta investor pada akhir tahun 2021. Hal ini menjadi berita baik bagi perusahaan yang terdaftar di BEI untuk mendapatkan investasi dari investor tersebut. Jika perusahaan mengalami keuntungan, maka perusahaan dapat membagikan dividen kepada investor dan menunjukkan kestabilan perusahaan yang akan meningkatkan kepercayaan investor. Selain itu, perusahaan perlu memerhatikan kemampuan perusahaan dalam menghasilkan laba bersih dengan modal yang telah diinvestasikan agar tidak membuat perusahaan merugi dan menurunkan kepercayaan investor terhadap perusahaan.

Tujuan dari penelitian ini adalah untuk mengidentifikasi dampak dari Kebijakan Dividen, yang diukur menggunakan *Dividend Payout Ratio* (DPR), serta Profitabilitas yang diukur menggunakan rasio *Return on Equity* (ROE), terhadap nilai perusahaan sektor perbankan yang terdaftar di Bursa Efek Indonesia (BEI) selama periode 2017 hingga 2022. Populasi yang menjadi fokus penelitian ini adalah 47 bank yang terdaftar di BEI. Dengan menggunakan metode purposive sampling, dipilih 10 bank yang sesuai dengan kriteria tertentu sebagai sampel penelitian. Data yang dikumpulkan kemudian dianalisis menggunakan teknik regresi linear berganda.

Dari hasil penelitian dapat disimpulkan bahwa secara bersama-sama, DPR dan ROE memiliki pengaruh yang signifikan terhadap nilai perusahaan di sektor perbankan yang tercatat di BEI selama periode 2017 hingga 2022. Secara parsial, ditemukan bahwa ROE memiliki pengaruh positif dan signifikan terhadap nilai perusahaan, sementara DPR tidak memiliki pengaruh yang signifikan terhadap nilai perusahaan. Lebih lanjut, variabel yang memiliki pengaruh dominan terhadap nilai perusahaan adalah ROE.

Kata Kunci: Kebijakan Dividen; Nilai Perusahaan; Profitabilitas