

**PENGARUH *RETURN ON ASSET*, *RETURN ON EQUITY*, DAN *EARNING PER SHARE*, TERHADAP HARGA SAHAM PERUSAHAAN**

**( Studi pada Perusahaan Farmasi yang terdaftar di Bursa Efek Indonesia tahun 2012-2016 )**

**SKRIPSI**

**Disusun Guna Memenuhi Salah Satu Syarat Untuk Memperoleh**

**Gelar Sarjana Ekonomi Jurusan Akuntansi**

**Universitas Katolik Widya Karya Malang**



**Disusun Oleh :**

**Ezra Reynaldo Molle**

**NIM : 201412016**

**JURUSAN AKUNTANSI**

**FAKULTAS EKONOMI**

**UNIVERSITAS KATOLIK WIDYA KARYA**

**MALANG**

**2018**

**LEMBAR PERSETUJUAN SKRIPSI**

Nama : Ezra Reynaldo Molle  
NIM : 201412016  
Universitas : Universitas Katolik Widya Karya Malang  
Fakultas : Ekonomi  
Jurusan : Akuntansi  
Judul : *PENGARUH RETURN ON ASSET, RETURN ON EQUITY, DAN EARNING PER SHARE TERHADAP HARGA SAHAM PERUSAHAAN (STUDI PADA PERUSAHAAN FARMASI YANG TERDAFTAR DI BURSA EFEK INDONESIA TAHUN 2012-2016).*

Malang, Juni 2018

DITERIMA DAN DISETUJUI :

Pembimbing I



Dr. Dra. MAF Suprapti, M.M  
NIDN : 0706016401

Pembimbing II



Galuh Budi Astuti, SE.,MM.  
NIDN : 0726018502

Mengetahui :



Dekan Fakultas Ekonomi  
Dr. Dra. MAF Suprapti, M.M  
NIDN : 0706016401



Ketua Jurusan Akuntansi  
Galuh Budi Astuti, SE.,MM.  
NIDN : 0726018502

**LEMBAR PENGESAHAN SKRIPSI**

Skripsi yang berjudul :

**PENGARUH *RETURN ON ASSET*, *RETURN ON EQUITY*, DAN *EARNING PER SHARE* TERHADAP HARGA SAHAM PERUSAHAAN (studi pada perusahaan farmasi yang terdaftar di Bursa Efek Indonesia tahun 2012-2016)**

Yang dipersiapkan dan disusun oleh :

Nama : Ezra Reynaldo Molle


NIM : 201412016

Telah dipertahankan di Dewan Penguji Skripsi Fakultas Ekonomi Universitas Katolik Widya Karya Malang pada tanggal 14 Juni 2018 dan telah memenuhi syarat untuk diterima sebagai salah satu syarat guna memperoleh gelar Sarjana Ekonomi Strata Satu (S-1)

Disahkan oleh :

Dekan Fakultas Ekonomi

Universitas Katolik Widya Karya Malang






Dr. Dra. MAF Suprapti, M.M  
NIDN : 0706016401

**DEWAN PENGUJI**

1. Dr. Lis Lestari S.M.Si  
NIDN : 0709126102
2. Galuh Budi Astuti, S.E., M.M  
NIDN : 0726018502
3. Dr. Dra. MAF Suprapti, M.M  
NIDN : 0706016401

**TANDA TANGAN**

  
.....  
  
.....  
  
.....



**KEMENTERIAN RISET TEKNOLOGI DAN PENDIDIKAN TINGGI**  
**FAKULTAS EKONOMI**  
**UNIVERSITAS NEGERI MALANG**  
**GALERI INVESTASI BURSA EFEK INDONESIA**  
Jalan Semarang 5, Malang 65145 Telepon: 0341-575330  
Laman: akuntansi.fe.um.ac.id



**SURAT KETERANGAN**

Nomor: 13/SKP/GIBEI/V/2018

Dengan ini Kepala Galeri Investasi Bursa Efek Indonesia Fakultas Ekonomi Universitas Negeri Malang menerangkan bahwa:

Nama : **Ezra Reynaldo Molle**  
NIM : 201415016  
Jurusan : Akuntansi  
Judul : "Pengaruh *Return On Asset*, *Return On Equity* dan *Earning Per Share* Terhadap Harga Saham (Studi Pada Perusahaan Farmasi Yang Terdaftar di BEI Tahun 2012-2016)"

adalah mahasiswa **Universitas Katolik Widya Karya Malang** yang telah melakukan penelitian di **Galeri Investasi Bursa Efek Indonesia (GIBEI)** Fakultas Ekonomi Universitas Negeri Malang.

Demikian surat keterangan ini dibuat, untuk dipergunakan sebagaimana mestinya

Malang, 6 Juni 2018  
Kepala Galeri Investasi BEI





**LEMBAR PERNYATAAN BEBAS PLAGIAT**

Saya yang bertanda tangan di bawah ini menerangkan dengan sesungguhnya bahwa skripsi yang berjudul **PENGARUH RETURN ON ASSET, RETURN ON EQUITY, DAN EARNING PER SHARE TERHADAP HARGA SAHAM (studi pada perusahaan farmasi yang terdaftar di Bursa Efek Indonesia tahun 2012-2106)** merupakan karya asli dari:

Nama : Ezra Reynaldo Molle  
NIM : 201412016  
Jurusan : Akuntansi  
Fakultas : Ekonomi  
Universitas : Universitas Katolik Widya Karya Malang  
Dan bukan karya plagiat baik sebagian maupun seluruhnya

Demikian pernyataan ini saya buat dengan sebenar-benarnya dan apabila terdapat kekeliruan saya bersedia untuk menerima sanksi sesuai dengan aturan yang berlaku.

Malang, Juni 2018



Ezra Reynaldo Molle  
NIM : 201412016

**DITERIMA DAN DISETUJUI :**

Pembimbing I

Dr. Dra. MAF Suprapti, M.M  
NIDN : 0706016401

Pembimbing II

Galuh Budi Astuti, SE.,MM.  
NIDN : 0726018502

Mengetahui :



Dekan Fakultas Ekonomi

Dr. Dra. MAF Suprapti, M.M  
NIDN : 0706016401



Ketua Jurusan Akuntansi

Galuh Budi Astuti, SE.,MM.  
NIDN : 0726018502

**DAFTAR RIWAYAT HIDUP**

NamaLengkap : Ezra Reynaldo Molle

NIM : 201412016

Universitas : Universitas Katolik Widya Karya Malang

Fakultas : Ekonomi

Jurusan : Akuntansi

Tempat, tanggal lahir : Malang, 16 Maret 1996

Alamat : Perum, Bukit Cemara Tidar blok J3-31

Nama Orang tua : Henderina Molle

Riwayat Pendidikan : Tahun 2008 : SD Kristen Saparua

Tahun 2011 : SMP Kristen Saparua

Tahun 2014 : SMA PGRI Saparua

Tahun 2014 : Terdaftar sebagai mahasiswa Jurusan  
Akuntansi Universitas Katolik Widya Karya Malang

## Kata Pengantar

Puji dan syukur ke hadirat Tuhan yang Maha Esa atas berkat rahmat serta kasih-Nya sehingga penulis dapat menyelesaikan skripsi ini yang mengambil judul Pengaruh *Return On Asset*, *Return On Equity* dan *Earning Per Share* Terhadap Harga Saham (studi pada perusahaan farmasi yang terdaftar di Bursa Efek Indonesia tahun 2012-2016).

Tujuan penulisan skripsi ini untuk memenuhi sebagai syarat memperoleh gelar Sarjana Akuntansi (S.Ak) bagi mahasiswa program S-1 di program studi Pendidikan Ilmu Ekonomi Universitas Widya Karya Malang. Penulis menyadari bahwa skripsi ini masih jauh dari kesempurnaan, oleh sebab itu penulis mengharapkan kritik dan saran yang bersifat membangun dari semua pihak demi kesempurnaan skripsi ini.

Terselesainya skripsi ini tidak terlepas dari bantuan banyak pihak, sehingga pada kesempatan ini dengan segala kerendahan hati dan penuh rasa hormat penulis menghaturkan rasa terima kasih yang sebesar-besarnya bagi semua pihak yang telah memberikan bantuan moril maupun materil baik langsung maupun tidak langsung dalam penyusunan skripsi ini hingga selesai, terutama kepada yang saya hormati :

1. Ibu Dr.Dra. M.A.F. Suprapti, M.M selaku dosen pembimbing I yang telah bersedia membimbing dan mengarahkan penulis dalam menyusun skripsi ini

## PLAGIARISME ADALAH PELANGGARAN HAK CIPTA DAN ETIKA

2. Ibu Galuh Budi Astuti,S.E.,M.M selaku dosen pembimbing II yang telah meluangkan waktunya untuk membimbing penulis dalam menyusun skripsi ini.
3. Bapak/Ibu karyawan Galeri Investasi Bursa Efek Indonesia Universitas Negeri Malang yang telah mengizinkan penulis untuk melakukan penelitian dan pengambilan data.
4. Pimpinan, Staff dan seluruh Dosen Universitas Katolik Widya Karya Malang yang telah mendampingi penulis selama proses perkuliahan.





**DAFTAR ISI**

**JUDUL**

**LEMBAR PERSETUJUAN SKRIPSI**

**LEMBAR PENGESAHAN SKRIPSI**

**LEMBAR SURAT KETERANGAN PENELITIAN**

**LEMBAR PERNYATAAN BEBAS PLAGIAT**

**LEMBAR RIWAYAT HIDUP**

**KATA PENGANTAR**..... i

**HALAMAN DAFTAR ISI**..... ii

**HALAMAN DAFTAR TABEL** ..... iii

**HALAMAN DAFTAR GAMBAR** ..... vi

**HALAMAN ABSTRAK** ..... vii

**BAB I PENDAHULUAN**..... 1

- A. Latar Belakang ..... 1
- B. Rumusan Masalah ..... 4
- C. Tujuan Penelitian ..... 5
- D. Manfaat Penelitian ..... 5

**BAB II LANDASAN TEORI** ..... 7

- A. PENELITIAN TERDAHULU ..... 7
- B. TEORI ..... 10
- C. KERANGKA PIKIR ..... 24
- D. HIPOTESIS ..... 25

**BAB III METODE PENELITIAN** ..... 26

- A. Jenis Penelitian ..... 26
- B. Ruang Lingkup Penelitian ..... 26
- C. Lokasi Penelitian ..... 26
- D. Populasi dan Sampel ..... 26
- E. Sumber Data ..... 29
- F. Jenis Data ..... 29
- G. Teknik Analisis Data ..... 32

**BAB IV HASIL DAN PEMBAHASAN** ..... 36

- A. Gambaran Umum Perusahaan ..... 36

B. Penyajian Data Penelitian.....	53
C. Analisis Data dan Interpretasi Data.....	56
D. Pembahasan.....	79
<b>BAB V PENUTUP.....</b>	<b>86</b>
A. Kesimpulan .....	86
B. Saran.....	87



**DAFTAR TABEL**

Tabel III.1 Tabel Prosedur Pemilihan Sampel .....	26
Tabel III.2 Tabel Perusahaan Sampel .....	27
Tabel IV.1 Tabel Data Laba Bersih .....	53
Tabel IV.2 Tabel Data Total Aset .....	53
Tabel IV.3 Tabel Data Total Ekuitas .....	54
Tabel IV.4 Tabel Data Jumlah Saham Beredar.....	54
Tabel IV.5 Tabel Harga Saham Penutupan.....	55
Tabel IV.6 Tabel <i>Return On Asset</i> .....	55
Tabel IV.7 Tabel <i>Return On Equity</i> .....	57
Tabel IV.8 Tabel <i>Earning Per Share</i> .....	59
Tabel IV.9 Tabel Harga Saham Perusahaan .....	60
Tabel IV.10 Tabel Hasil Analisis Deskriptif.....	63
Tabel IV.11 Tabel Hasil Uji Normalitas .....	65
Tabel IV.12 Tabel Hasil Uji Multikolinieritas.....	67
Tabel IV.13 Tabel Hasil Uji Autokorelasi .....	69
Tabel IV.14 Tabel Hasil Uji Regresi Linier Berganda .....	70
Tabel IV.15 Tabel Hasil Uji Koefisien Determinasi.....	72
Tabel IV.16 Tabel Hasil Uji F Simultan .....	73
Tabel IV.17 Tabel Hasil Uji T Parsial .....	74
Tabel IV.18 Tabel Hasil Uji Dominan.....	76

**DAFTAR GAMBAR**

Gambar 1 Kerangka Pikir..... 24

Gambar 2 Hasil Uji Normalitas ..... 66

Gambar 3 Hasil Uji Heteroskedastisitas ..... 68





**PENGARUH *RETURN ON ASSETS*, *RETURN ON EQUITY*, DAN  
*EARNING PER SHARE*, TERHADAP HARGA SAHAM PERUSAHAAN**

**(Studi pada perusahaan Farmasi yang terdaftar di Bursa Efek Indonesia  
tahun 2012-2016)**

**ABSTRAK**

Tujuan dari penelitian ini untuk mengetahui pengaruh *Return On Assets*, *Return On Equity*, dan *Earning Per Share* terhadap harga saham pada perusahaan farmasi. Populasi dalam penelitian ini perusahaan farmasi yang terdaftar di Bursa Efek Indonesia (BEI) tahun 2012-2016 yang datanya diperoleh dari Galeri Bursa Efek Indonesia Universitas Negeri Malang. Pengambilan sampel dengan menggunakan metode *purposive sampling*. Pengujian hipotesis dengan menggunakan uji korelasi (r), uji t, uji f, dan uji dominan.

Hasil analisis bahwa *Return On Assets*, *Return On Equity*, dan *Earning Per Share* berpengaruh secara simultan terhadap harga saham pada perusahaan farmasi. Secara parsial *Return On Assets*, *Return On Equity* tidak berpengaruh secara signifikan terhadap harga saham perusahaan farmasi. *Earning Per Share* berpengaruh secara signifikan terhadap harga saham. Variabel yang berpengaruh paling dominan adalah *Earning Per Share* pada perusahaan farmasi yang terdaftar di Bursa Efek Indonesia tahun 2012-2016.

**Kata kunci : *Return On Asset*, *Return On Equity*, *Earning Per Share* dan  
Harga Saham**