

ANALISIS PENGARUH *CURRENT RATIO* (CR), *DEBT TO ASSET RATIO* (DAR), *TOTAL ASSET TURN OVER* (TATO), *GROSS PROFIT MARGIN* (GPM), *NET PROFIT MARGIN* (NPM), DAN *RETURN ON ASSET* (ROA) TERHADAP TINGKAT PERTUMBUHAN LABA PADA PERUSAHAAN LQ 45 YANG TERDAFTAR DI BURSA EFEK INDONESIA TAHUN 2014-2018

SKRIPSI

Diajukan Sebagai Salah Satu Syarat Untuk Memperoleh
Gelar Sarjana Akuntansi Fakultas Ekonomi Jurusan Akuntansi
Universitas Katolik Widya Karya Malang



Disusun Oleh :

AMOS SIGALINGGING

NIM. 201612011

JURUSAN AKUNTANSI

FAKULTAS EKONOMI

UNIVERSITAS KATOLIK WIDYA KARYA MALANG

2020

TANDA PERSETUJUAN SKRIPSI

Nama : Amos Sigalingging
NIM : 201612011
Universitas : Universitas Katolik Widya Karya Malang
Fakultas : Ekonomi
Jurusan : Akuntansi
Judul : Analisis Pengaruh *Current Ratio* (CR), *Debt To Asset Ratio* (DAR), *Total Asset Turn Over* (TATO), *Gross Profit Margin* (GPM), *Net Profit Margin* (NPM), Dan *Return On Asset* (ROA) Terhadap Tingkat Pertumbuhan Laba Pada Perusahaan LQ 45 Yang Terdaftar Di Bursa Efek Indonesia Tahun 2014-2018

Malang, 11 Juli 2020

DITERIMA DAN DISETUJUI

Pembimbing I,



Dr. Lis Lestari Sukaruningsih, M.Si.
NIDN. 0709126102

Pembimbing II,



Bintang Kusucanjo, S.E., M.M., Ak. CA., CPA.
NIDN. 0712076401

Mengetahui,

Dekan Fakultas Ekonomi,



Dra. Ann Yudiastuti, M.P.
NIDN. 0201056401

Ketua Jurusan Akuntansi,



Cahu Budi Astuti, S.E., M.M.
NIDN. 0726018502

LEMBAR PENGESAHAN SKRIPSI

Skripsi yang Berjudul :

Analisis Pengaruh Current Ratio (CR), Debt To Asset Ratio (DAR), Total Asset Turn Over (TATO), Gross Profit Margin (GPM), Net Profit Margin (NPM), Dan Return On Asset (ROA) Terhadap Tingkat Pertumbuhan Laba Pada Perusahaan LQ 45 Yang Terdaftar Di Bursa Efek Indonesia Tahun 2014-2018

Yang dipersiapkan dan disusun oleh :

Nama : Amos Sigalingging

NIM : 201612011

Telah dipertahankan di depan Dewan Penguji Skripsi Jurusan Akuntansi Fakultas Ekonomi Universitas Katolik Widya Karya Malang, pada tanggal 11 Juli 2020 dan telah memenuhi syarat untuk diterima sebagai salah satu syarat guna memperoleh Gelar Sarjana Akuntansi Strata Satu (S-1).

Disahkan oleh :

Dekan Fakultas Ekonomi

Universitas Katolik Widya Karya Malang



Dra. Anni Yudiastuti, M.P.
NIDN. 0701056401

Dewan Penguji

1. Dr. Lis Lestari Sukartiningsih, M.Si.
NIDN: 0709126102
2. Bintang Kusucahyo, S,E, M.M., Ak., CA., CPA.
NIDN: 0712076401
3. Galuh Budi Astuti, S.E., M.M..
NIDN: 0726018502

Tanda Tangan

.....

.....

.....

.....



KEMENTERIAN RISET TEKNOLOGI DAN PENDIDIKAN TINGGI
FAKULTAS EKONOMI
UNIVERSITAS NEGERI MALANG
GALERI INVESTASI BURSA EFEK INDONESIA
Jalan Semarang 5, Malang 65145 Telepon: 0341-575330
Laman: akuntansi.fe.um.ac.id



SURAT KETERANGAN

Nomor: 72/SKP/GIBEI/VI/2020

Dengan ini Kepala Galeri Investasi Bursa Efek Indonesia Fakultas Ekonomi Universitas Negeri Malang menerangkan bahwa:


Nama : **Amos Sigalingging**
NIM : 201612011
Jurusan : Akuntansi
Judul : "Analisis Pengaruh Current Ratio (CR), Debt To Asset Ratio (DAR), Total Asset Turn Over (TATO), Gross Profit Margin (GPM), Dan Net Profit Margin (NPM) Terhadap Tingkat Pertumbuhan Laba Pada Perusahaan Lq 45 Yang Terdaftar Di Bursa Efek Indonesia Tahun 2014-2018".

adalah mahasiswa **Universitas Katolik Widya Karya** yang telah melakukan penelitian di **Galeri Investasi Bursa Efek Indonesia (GIBEI)** Fakultas Ekonomi Universitas Negeri Malang.

Demikian surat keterangan ini dibuat, untuk dipergunakan sebagaimana mestinya.

Malang, 30 Juni 2020

Kepala Galeri Investasi BEI



Bety Nur Achadiyah, S. Pd, M. Sc
NIP. 198207182006042003

PERNYATAAN BEBAS PLAGIAT

Saya yang bertanda tangan di bawah ini menerangkan dengan sesungguhnya bahwa skripsi yang berjudul Analisis Pengaruh *Current Ratio* (CR), *Debt To Asset Ratio* (DAR), *Total Asset Turn Over* (TATO), *Gross Profit Margin* (GPM), *Net Profit Margin* (NPM), Dan *Return On Asset* (ROA) Terhadap Tingkat Pertumbuhan Laba Pada Perusahaan LQ 45 Yang Terdaftar Di Bursa Efek Indonesia Tahun 2014-2018, merupakan karya asli dari :

Nama : Amos Sigalingging
NIM : 201612011
Jurusan : Akuntansi
Fakultas : Ekonomi
Universitas : Universitas Katolik Widya Karya Malang


Dan bukan karya plagiat baik sebagian maupun seluruhnya, kecuali yang secara tertulis diacu dalam naskah ini dan disebutkan dalam daftar pustaka.


Demikian surat keterangan ini saya buat dengan sebenar-benarnya dan apabila terdapat kekeliruan saya bersedia untuk menerima sanksi sesuai dengan aturan yang berlaku.

Malang, 11 Juli 2020


Amos Sigalingging

DITERIMA DAN DISETUJUI

Pembimbing I,

Dr. Lis Lestari Sukartiningsih, M.Si.
NIDN. 0709126102

Pembimbing II,

Bintang Kusucanjo, S.E., M.M., Ak. CA., CPA.
NIDN. 0712076401


Dekan Fakultas Ekonomi,

Dra. Anni Yudiastuti, M.P.
NIDN: 0701056401

Mengetahui,
Ketua Jurusan Akuntansi,


Galuh Budi Astuti, S.E., M.M.
NIDN: 0726018502

HALAMAN PERSEMBAHAN

Terima kasih kepada Tuhan Yang Maha Esa atas rahmat dan berkatnya sehingga saya dapat menyelesaikan skripsi ini dengan baik.

Terima kasih saya ucapkan kepada orang-orang yang sangat membantu, memberikan dukungan dan menyemangati saya :

1. Dosen pembimbing I dan II yang telah mendukung dan membantu saya agar dapat menyelesaikan skripsi ini dengan baik.
2. Pimpinan dan seluruh karyawan Galeri Investasi Bursa Efek Indonesia Universitas Negeri Malang yang telah memberikan izin untuk mengadakan penelitian dan pengambilan data.
3. Seluruh keluarga inti peneliti : Ayah Timbul Sigalingging, Ibu Sundarsyah yang selalu memberi motivasi kepada peneliti dalam penyusunan skripsi ini.
4. Seluruh keluarga angkat : Ayah Imam Sugiarto, Ibu Susilowati Widjaja, Kakak Lia Irawati Widajaja yang selalu memberikan membantu secara materi maupun moril selama proses perkuliahan.
5. Seluruh teman-teman Universitas Katolik Widya Karya angkatan tahun 2016 khususnya Kelas Akuntansi 2016 yang telah memberikan kenangan selama masa perkuliahan.
6. Seluruh rekan-rekan kerja Ngikan Yuk Kepundung dan The Arbanat Kitchen Café Lounge yang memberi semangat, dukungan, dan doa setiap saat sehingga saya dapat menyelesaikan skripsi ini.

DAFTAR RIWAYAT HIDUP

Nama : Amos Sigalingging
NIM : 201612011
Universitas : Universitas Katolik Widya Karya Malang
Fakultas : Ekonomi
Jurusan : Akuntansi
Tempat, Tanggal Lahir : Janjinagodang, 19 April 1998
Alamat : Jl. Mundu No.9 Malang
Nama Orang Tua
Ayah : Timbul Sigalingging
Ibu : Sundarsyah
Riwayat Pendidikan
Tahun 2009 : Lulus SDN 173450 Janjinagodang
Tahun 2012 : Lulus SMPN 1 Onan Ganjang
Tahun 2015 : Lulus SMAN 1 Onan Ganjang
Tahun 2016 : Terdaftar sebagai mahasiswa Jurusan Akuntansi
Fakultas Ekonomi di Universitas Katolik Widya
Karya Malang.





KATA PENGANTAR

Puji syukur dan terima kasih kepada Tuhan Yang Maha Esa atas kasih, karunia dan penyertaan-Nya, penulis dapat menyelesaikan skripsi yang berjudul “Analisis Pengaruh *Current Ratio* (CR), *Debt To Asset Ratio* (DAR), *Total Asset Turn Over* (TATO), *Gross Profit Margin* (GPM), *Net Profit Margin* (NPM), Dan *Return On Asset* (ROA) Terhadap Tingkat Pertumbuhan Laba Pada Perusahaan *LQ 45* Yang Terdaftar Di Bursa Efek Indonesia Tahun 2014-2018”

Penulisan skripsi ini diajukan untuk memenuhi salah satu syarat kelulusan dalam perkuliahan Strata 1 Universitas Katolik Widya Karya Malang. Dalam penulisan ini banyak terjadi hambatan serta kesulitan, namun berkat bimbingan, bantuan, semangat serta doa dari berbagai pihak, khususnya pembimbing peneliti maka segala hambatan dan kesulitan dapat terlewati..

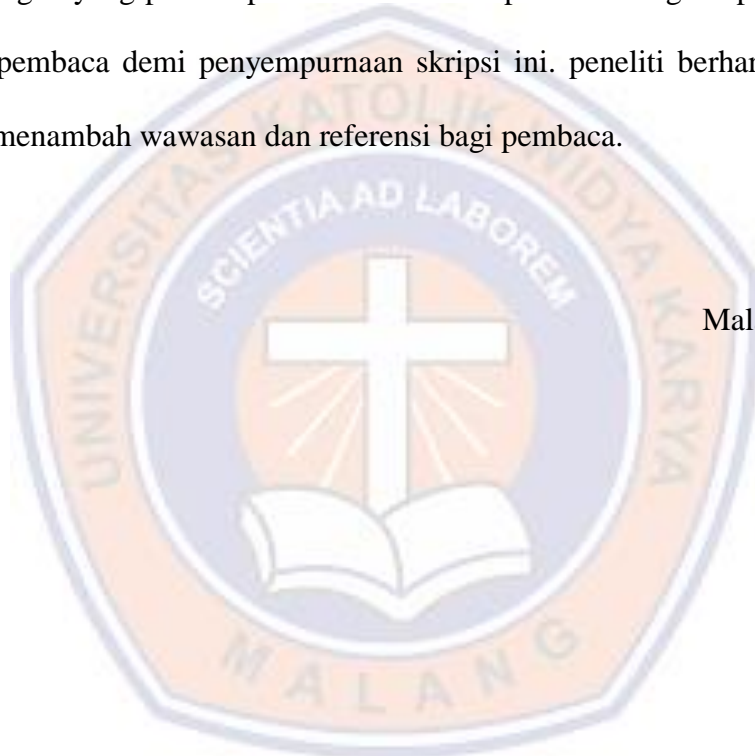
Proses penyusunan skripsi ini tak lepas dari dukungan, bantuan, dan semangat dari berbagai pihak. Karena itu pada kesempatan ini penulis mengucapkan rasa terima kasih kepada:

1. Dr. Lis Lestari Sukartiningsih M.Si. selaku Dosen Pembimbing I yang telah banyak meluangkan waktunya dalam mengarahkan, memberi masukan, saran dan dukungan kepada peneliti dalam penyusunan skripsi ini.
2. Bintang Kusucahyo, S.E., M.M., Ak., CA., CPA. selaku Dosen Pembimbing II yang telah banyak meluangkan waktunya dalam mengarahkan, memberi masukan, saran dan dukungan kepada peneliti dalam penyusunan skripsi ini.

PLAGIARISME ADALAH PELANGGARAN HAK CIPTA DAN ETIKA

3. Pimpinan dan Staff beserta seluruh karyawan Pojok Bursa Efek Indonesia Universitas Negeri Malang yang telah memberikan izin untuk mengadakan penelitian dan pengambilan Data.
4. Seluruh dosen Universitas Katolik Widya Karya Malang Yang telah membagikan ilmu dan semangat selama ini.

Peneliti menyadari bahwa skripsi ini masih belum sempurna dan banyak kekurangan yang perlu diperbaiki. Untuk itu peneliti mengharapkan saran dan kritik pembaca demi penyempurnaan skripsi ini. peneliti berharap skripsi ini dapat menambah wawasan dan referensi bagi pembaca.



Malang, Juli 2020

Penulis

DAFTAR ISI

| | Halaman |
|---|----------------|
| HALAMAN JUDUL | |
| HALAMAN PERSETUJUAN SKRIPSI | |
| HALAMAN PENGESAHAN SKRIPSI | |
| HALAMAN SURAT KETERANGAN PENELITIAN | |
| HALAMAN PERNYATAAN BEBAS PLAGIAT | |
| HALAMAN PERSEMBAHAN | |
| KATA PENGANTAR..... | i |
| DAFTAR ISI | iii |
| DAFTAR TABEL | v |
| DAFTAR GAMBAR | vi |
| DAFTAR LAMPIRAN..... | vii |
| ABSTRAK..... | viii |
| BAB I PENDAHULUAN | |
| A. Latar Belakang | 1 |
| B. Rumusan Masalah | 6 |
| C. Tujuan dan Manfaat Penelitian | 7 |
| BAB II TINJAUAN PUSTAKA | |
| A. Penelitian Terdahulu | 9 |
| B. Landasan Teori | 12 |
| C. Kerangka Pikir | 22 |
| D. Hipotesis | 23 |
| BAB III METODOLOGI PENELITIAN | |
| A. Jenis Penelitian | 24 |
| B. Ruang Lingkup Penelitian | 23 |
| C. Lokasi Penelitian | 24 |
| D. Populasi dan Sampel Penelitian | 24 |
| E. Jenis dan Sumber Data | 27 |
| F. Definisi Operasional | 28 |
| G. Metode dan Teknik Pengumpulan Data | 29 |
| H. Teknik Analisis Data | 30 |


BAB IV ANALISIS DAN INTERPRETASI DATA

| | | |
|----|---|-----|
| A. | Gambaran Umum | 36 |
| B. | Analisis dan Interpretasi Data | 80 |
| 1. | Hasil Perhitungan Variabel | 80 |
| 2. | Hasil Analisis Statistik Deskriptif | 91 |
| 3. | Uji Asumsi Klasik | 96 |
| 4. | Metode Persamaan Regresi | 101 |
| 5. | Uji Hipotesis dan Pembahasan | 104 |
| C. | Implikasi Hasil Penelitian | 111 |

BAB V KESIMPULAN DAN SARAN

| | | |
|----|------------------|-----|
| A. | Kesimpulan | 117 |
| B. | Saran | 118 |

| | |
|----------------------------|------------|
| DAFTAR PUSTAKA..... | 120 |
|----------------------------|------------|



DAFTAR TABEL

| | |
|--|-----|
| Tabel III.1 Proses Pemilihan Sampel Perusahaan | 27 |
| Tabel III.2 Perusahaan Sampel Terpilih | 27 |
| Tabel IV.1 Aset Lancar dan Liabilitas Lancar Tahun 2014-2018..... | 67 |
| Tabel IV.2 Total Aset dan Total Liabilitas Tahun 2014-2018..... | 70 |
| Tabel IV.3 Penjualan dan Rata-Rata Total Aset Tahun 2014-2018 | 73 |
| Tabel IV.4 Laba Kotor dan Penjualan Bersih Tahun 2014-2018 | 76 |
| Tabel IV.5 Laba Sebelum Pajak Tahun Sekarang dan Laba Sebelum Pajak Tahun Sebelumnya Tahun 2014-2018..... | 79 |
| Tabel IV.6 Hasil Perhitungan <i>Current Ratio</i> (CR) | 82 |
| Tabel IV.7 Hasil Perhitungan <i>Debt To Asset Ratio</i> (DAR) | 83 |
| Tabel IV.8 Hasil Perhitungan <i>Total Asset Turn Over</i> (TATO)..... | 85 |
| Tabel IV.9 Hasil Perhitungan <i>Gross Profit Margin</i> (GPM)..... | 86 |
| Tabel IV.10 Hasil Perhitungan <i>Net Profit Margin</i> (NPM) | 88 |
| Tabel IV.11 Hasil perhitungan <i>Return On Asset</i> (ROA)..... | 89 |
| Tabel IV.12 Hasil Perhitungan Pertumbuhan Laba | 91 |
| Tabel IV.13 Descriptive Statistik | 93 |
| Tabel IV.14 Hasil Uji Multikolinearitas | 99 |
| Tabel IV.15 Hasil Uji Autokorelasi | 102 |
| Tabel IV.16 Hasil Regresi Linier Berganda | 103 |
| Tabel IV.17 Hasil Uji Statistik F | 105 |
| Tabel IV.18 Hasil Uji Statistik t | 106 |
| Tabel IV.19 Hasil Uji Variabel Dominan | 109 |
| Tabel IV. 20 Hasil Uji Koefisien Determinasi..... | 110 |

DAFTAR GAMBAR

Gambar 1 Kerangka Pikir23
Gambar 2 Normal Probality Plot98
Gambar 3 Hasil Uji Heteroskedastisitas101



DAFTAR LAMPIRAN

Lampiran 1 Data Variabel Penelitian

Lampiran 2 Data Uji Variabel Pada SPSS



ANALISIS PENGARUH *CURRENT RATIO (CR)*, *DEBT TO ASSET RATIO (DAR)*, *TOTAL ASSET TURN OVER (TATO)*, *GROSS PROFIT MARGIN (GPM)*, *NET PROFIT MARGIN (NPM)*, DAN *RETURN ON ASSET (ROA)* TERHADAP TINGKAT PERTUMBUHAN LABA PADA PERUSAHAAN LQ 45 YANG TERDAFTAR DI BURSA EFEK INDONESIA TAHUN 2014-2018

ABSTRAK

Penelitian ini bertujuan untuk menganalisis pengaruh *current ratio (CR)*, *debt to asset ratio (DAR)*, *total asset turn over (TATO)*, *gross profit margin (GPM)*, *net profit margin (NPM)*, Dan *Return On Asset (ROA)* terhadap tingkat pertumbuhan laba perusahaan LQ 45 selama tahun 2014-2018. Data yang digunakan dalam penelitian ini adalah data sekunder yang diperoleh dari Bursa Efek Indonesia. Populasi yang digunakan dalam penelitian ini adalah perusahaan LQ 45 yang terdaftar di Bursa Efek Indonesia. Teknik penentuan sampel menggunakan metode *purposive sampling* menghasilkan 18 sampel perusahaan. Jenis penelitian yang digunakan dalam penelitian ini adalah *explanatory research*, dengan alat analisis regresi linier berganda menggunakan aplikasi spss untuk menguji hipotesisnya digunakan uji F dan uji T.

Hasil analisis menunjukkan, bahwa secara simultan *current ratio (CR)*, *debt to asset ratio (DAR)*, *total asset turn over (TATO)*, dan *gross profit margin (GPM)*, *net profit margin (NPM)*, dan *Return On Asset (ROA)* tidak berpengaruh signifikan terhadap variabel dependen pertumbuhan laba dan memiliki R square 13,7%. Secara parsial *current ratio (CR)* tidak berpengaruh signifikan terhadap pertumbuhan laba perusahaan LQ 45, *debt to asset ratio (DAR)* secara parsial tidak berpengaruh signifikan terhadap pertumbuhan laba perusahaan LQ 45, *total asset turn over (TATO)* secara parsial tidak berpengaruh signifikan terhadap pertumbuhan laba perusahaan LQ 45, *gross profit margin (GPM)* secara parsial tidak berpengaruh signifikan terhadap pertumbuhan laba perusahaan LQ 45, *net profit margin (NPM)* secara parsial tidak berpengaruh signifikan terhadap pertumbuhan laba perusahaan LQ 45, *return on asset (ROA)* secara parsial tidak berpengaruh terhadap pertumbuhan laba perusahaan LQ 45. *Total asset turn over (TATO)* merupakan variabel yang paling dominan berpengaruh terhadap pertumbuhan laba pada perusahaan LQ 45.

Kata kunci: *Current Ratio (CR)*, *Debt To Asset Ratio (DAR)*, *Total Asset Turn Over (TATO)*, *Gross Profit Margin (GPM)*, *Net Profit Margin (NPM)*, *Return On Asset (ROA)* dan **Pertumbuhan Laba**

PLAGIARISME ADALAH PELANGGARAN HAK CIPTA DAN ETIKA



PLAGIARISME ADALAH PELANGGARAN HAK CIPTA DAN ETIKA

