

**ANALISIS RASIO KEUANGAN UNTUK MENILAI KINERJA  
KEUANGAN PERUSAHAAN MANUFAKTUR SUBSEKTOR BARANG  
KONSUMSI YANG TERDAFTAR DI BEI PERIODE 2014-2018**

**SKRIPSI**

Diajukan Guna Memenuhi Syarat Untuk Memperoleh  
Gelar Sarjana Akuntansi Pada Fakultas Ekonomi  
Jurusan Akuntansi  
Universitas Katolik Widya Karya Malang



Disusun oleh :

**BIBIANA BUDE**

**NIM : 201612015**

**JURUSAN AKUNTANSI  
FAKULTAS EKONOMI  
UNIVERSITAS KATOLIK WIDYA KARYA MALANG**

**2020**

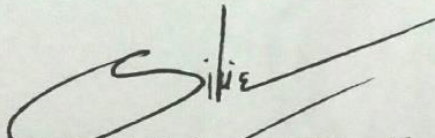
TANDA PERSETUJUAN SKRIPSI

Nama : Bibiana Bude  
NIM : 201612015  
Universitas : Universitas Katolik Widya Karya Malang  
Fakultas : Ekonomi  
Jurusan : Akuntansi  
Judul : Analisis Rasio Keuangan Untuk Menilai Kinerja  
Keuangan Perusahaan Manufaktur Subsektor  
Barang Konsumsi Yang Terdaftar Di BEI Periode  
2014-2018


Malang, 18 Juli 2020

DITERIMA DAN DISETUJUI

Pembimbing I,

  
Dr. Silvia Indramani, M.M., Ak  
NIDN. 0724076602

Pembimbing II,

  
Dr. Lis Lestari Sukartiningsih, M.Si.  
NIDN. 0709126102

Mengetahui,

Dekan Fakultas Ekonomi,

  
  
Dra. Anni Yudiastuti, M.P.  
NIDN. 0701056401

Ketua Jurusan Akuntansi,

  
  
Gati Budi Astuti, S.E., M.M.  
NIDN. 0726018502

LEMBAR PENGESAHAN SKRIPSI

Skripsi yang Berjudul :

Analisis Rasio Keuangan Untuk Menilai Kinerja Keuangan Perusahaan  
Manufaktur Subsektor Barang Konsumsi Yang Terdaftar Di BEI Periode 2014-  
2018

Yang dipersiapkan dan disusun oleh :

Nama : Bibiana Bude

NIM : 201612015

Telah dipertahankan di depan Dewan Penguji Skripsi Jurusan Akuntansi Fakultas  
Ekonomi Universitas Katolik Widya Karya Malang, pada tanggal 18 Juli 2020  
dan telah memenuhi syarat untuk diterima sebagai salah satu syarat guna  
memperoleh Gelar Sarjana Akuntansi Strata Satu (S-1).

Disahkan oleh :

Dekan Fakultas Ekonomi

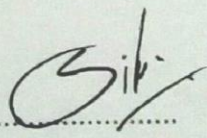


Universitas Katolik Widya Karya Malang



Dewan Penguji

1. Dr. Silvia Indrarini, M.M., Ak  
NIDN: 0724076602
2. Dr. Lis Lestari Sukartiningsih, M.Si.  
NIDN: 0709126102
3. Galuh Budi Astuti, S.E., M.M.  
NIDN: 0726018502

Tanda Tangan

  
.....  
  
.....  
  
.....



**SURAT KETERANGAN**  
Nomor: 85/SKP/GIBEI/VII/2020

Dengan ini Kepala Galeri Investasi Bursa Efek Indonesia Fakultas Ekonomi Universitas Negeri Malang menerangkan bahwa:

Nama : **Bibiana Bude**  
NIM : 201612015  
Jurusan : Akuntansi  
Judul : "Analisis Rasio Keuangan Untuk Menilai Kinerja Keuangan Perusahaan Manufaktur Subsektor Barang Konsumsi yang terdaftar di BEI Periode 2014-2018".

adalah mahasiswa **Universitas Katolik Widya Karya** yang telah melakukan penelitian di **Galeri Investasi Bursa Efek Indonesia (GIBEI)** Fakultas Ekonomi Universitas Negeri Malang.

Demikian surat keterangan ini dibuat, untuk dipergunakan sebagaimana mestinya.

Malang, 21 Juli 2020  
Kepala Galeri Investasi BEI



**Bety Nur Achadiyah, S. Pd, M. Sc., CSRS**  
NIP. 198207182006042003

## PERNYATAAN BEBAS PLAGIAT

Saya yang bertanda tangan di bawah ini menerangkan dengan sesungguhnya bahwa skripsi yang berjudul Analisis Rasio Keuangan Untuk Menilai Kinerja Keuangan Perusahaan Manufaktur Subsektor Barang Konsumsi Yang Terdaftar Di BEI Periode 2014-2018, merupakan karya asli dari :

Nama : Bibiana Bude  
NIM : 201612015  
Jurusan : Akuntansi  
Fakultas : Ekonomi  
Universitas : Universitas Katolik Widya Karya Malang

Dan bukan karya plagiat baik sebagian maupun seluruhnya, kecuali yang secara tertulis diacu dalam naskah ini dan disebutkan dalam daftar pustaka.

Demikian surat keterangan ini saya buat dengan sebenar-benarnya dan apabila terdapat kekeliruan saya bersedia untuk menerima sanksi sesuai dengan aturan yang berlaku.

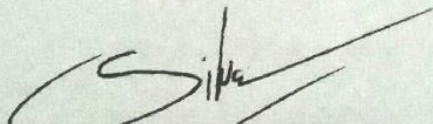
Malang, 18 Juli 2020



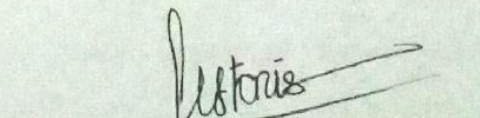
Bibiana Bude

DITERIMA DAN DISETUJUI

Pembimbing I,

  
Dr. Silvia Indrarini, M.M., Ak  
NIDN. 0724076602

Pembimbing II,

  
Dr. Lis Lestari Sukartiningsih, M.Si.  
NIDN. 0709126102

Mengetahui,

Dekan Fakultas Ekonomi,

  
  
Dra. Anni Yudiastuti, M.P.  
NIDN. 0701056401

Ketua Jurusan Akuntansi,

  
  
Cahya Budi Astuti, S.E., M.M.  
NIDN. 0726018502

## LEMBAR PERSEMBAHAN

Skripsi ini kupersembahkan untuk:

1. Tuhan Yang Maha Esa kerana berkat dan karunianya sehingga saya dapat menyelesaikan skripsi ini.
2. Bapak, Mama, Kakak dan Adik yang telah mendukung dengan caranya masing-masing sehingga saya bisa sampai di titik ini. Terima kasih atas doa dan dukungan baik dukungan semangat dalam kuliah dan dukungan materi yang selama ini tidak henti-hentinya berjuang untuk masa depan saya.
3. Seluruh keluarga, sahabat dan teman-teman terima kasih atas dukungannya selama saya kuliah dan yang selalu mengingatkan kalau saya merasa putus asa dalam kuliah.
4. Ibu Silvi, Ibu Lis, Ibu Galuh, serta seluruh dosen Fakultas Ekonomi khususnya Jurusan Akuntansi yang telah memberikan bimbingan selama perkuliahan dan selama proses penyusunan skripsi
5. Teman-teman di Universitas Katolik Widya Karya Malang yang tidak dapat disebutkan nama satu per satu. Terima kasih atas bantuannya baik secara langsung atau tidak langsung secara khususnya teman-teman angkatan tahun 2016.

**DAFTAR RIWAYAT HIDUP**

Nama : Bibiana Bude  
NIM : 201612015  
Universitas : Universitas Katolik Widya Karya  
Fakultas : Ekonomi  
Jurusan : Akuntansi  
Tempat, Tanggal Lahir : Mabha, 11 November 1994  
Alamat : Kelimali, RT 005  
Nama Orang Tua (Ayah) : Donatus Dhae  
(Ibu) : Emiliana Ugha  
Riwayat Pendidikan  
Tahun 2008 : Lulus SDK Kelimali  
Tahun 2011 : Lulus SMP Negeri 1 Keo Tengah  
Tahun 2014 : Lulus SMA Negeri 1 Keo Tengah  
Tahun 2016 : Terdaftar sebagai mahasiswa Jurusan Akuntansi  
Fakultas Ekonomi di Universitas Katolik Widya  
Karya Malang.

The watermark logo of Universitas Katolik Widya Karya Malang is a large, semi-transparent shield-shaped emblem. It features a central white cross on a blue background. The shield is surrounded by a circular border containing the text 'UNIVERSITAS KATOLIK WIDYA KARYA MALANG' and the motto 'SCIENTIA AD LABOREM' at the bottom.

## KATA PENGANTAR

Puji syukur kehadiran Tuhan Yang Maha Esa karena dengan rahmat, serta karunia-Nya , sehingga penulisan Skripsi dengan judul “Analisis Rasio Keuangan untuk Menilai Kinerja Keuangan Perusahaan Subsektor Barang Konsumsi yang Terdaftar di BEI” dapat terselesaikan dengan baik.

Adapun tujuan dari penulisan skripsi ini adalah untuk memenuhi syarat dalam mencapai derajat Sarjana Akuntansi pada Jurusan Ekonomi Akuntansi Fakultas Ekonomi Universitas Katolik Widya Karya Malang.

Pada kesempatan ini penulis mengucapkan banyak terima kasih kepada pihak-pihak yang telah membantu terselesaikannya penyusunan skripsi dengan menyusun laporan yaitu:

1. Dr. Silvia Indrarini, M.M., Ak. selaku Dosen Pembimbing I yang telah banyak memberikan masukan, bimbingan dan dukungan kepada penulis.
2. Dr. Lis Lestari Sukartiningsih, M.Si. selaku Dosen Pembimbing II yang telah banyak memberikan masukan, bimbingan dan dukungan kepada penulis.
3. Pimpinan dan Staf Pojok Bursa Efek Indonesia yang mengizinkan pengambil data penelitian ini.
4. Bapak dan Ibu dosen serta seluruh staf Universitas Katolik Widya Karya Malang.

Penulis menyadari bahwa Skripsi ini jauh dari sempurna, oleh karena itu penulis selalu mengharapkan saran dan kritik yang bersifat membangun dari segenap pembaca.



# PLAGIARISME ADALAH PELANGGARAN HAK CIPTA DAN ETIKA

Akhirnya semoga skripsi ini dapat berguna dan bermanfaat bagi pihak-pihak yang tertarik untuk mengkaji dan mengembangkan.

Malang, 18 Juli 2020

Penulis



**DAFTAR ISI**

HALAMAN JUDUL	
HALAMAN PERSETUJUAN SKRIPSI	
HALAMAN PENGESAHAN SKRIPSI	
HALAMAN SURAT KETERANGAN PENELITIAN	
HALAMAN PERNYATAAN BEBAS PLAGIAT	
HALAMAN PERSEMBAHAN	
HALAMAN RIWAYAT HIDUP	
KATA PENGANTAR .....	i
DAFTAR ISI.....	iii
DAFTAR TABEL.....	v
DAFTAR GAMBAR .....	viii
ABSTRAK .....	x
<b>BAB I. PENDAHULUAN.....</b>	<b>1</b>
A. Latar Belakang .....	1
B. Rumusan Masalah .....	4
C. Tujuan .....	4
D. Manfaat Penelitian .....	4
<b>BAB II. LANDASAN TEORI .....</b>	<b>5</b>
A. Penelitian Terdahulu .....	5
B. Landasan Teori.....	7
C. Kerangka Pikir .....	21
<b>BAB III. METODE PENELITIAN .....</b>	<b>22</b>
A. Jenis Penelitian.....	22
B. Ruang Lingkup Penelitian.....	22
C. Lokasi Penelitian.....	22
D. Populasi dan Sampel .....	22
E. Jenis dan Sumber Data .....	24
F. Metode dan Teknik Pengumpulan Data.....	25
G. Teknik Analisis Data.....	25
<b>BAB IV. ANALISIS DAN INTERPRETASI DATA .....</b>	<b>27</b>
A. Gambaran Perusahaan Secara Umum .....	27

B. Penyajian Data .....	33
C. Analisis Data .....	41
D. Pembahasan Hasil Penelitian .....	84
<b>BAB V. PENUTUP.....</b>	<b>100</b>
A. Kesimpulan .....	100
B. Saran.....	103
<b>DAFTAR PUSTAKA .....</b>	<b>103</b>
<b>LAMPIRAN</b>	



**DAFTAR TABEL**

	<b>halaman</b>
Tabel III.1 Proses Pemilihan Sampel.....	23
Tabel III.2 Sampel Perusahaan yang Disajikan .....	23
Tabel IV.1 Aset Lancar 2014-2018.....	33
Tabel IV.2 Liabilitas Lancar 2014-2018.....	34
Tabel IV.3 Persediaan 2014-2018.....	34
Tabel IV.4 Total Aset 2014-2018 .....	35
Tabel IV.5 Total Liabilitas 2014-2018.....	35
Tabel IV.6 Equity 2014-2018 .....	36
Tabel IV.7 Aset Tidak Lancar 2014-2018 .....	37
Tabel IV.8 Penjualan 2014-2018 .....	37
Tabel IV.9 Total Laba Kotor 2014-2018 .....	38
Tabel IV.10 Laba Bersih 2014-2018.....	39
Tabel IV.11 Saham yang Beredar 2014-2018.....	39
Tabel IV.12 <i>Earning per Share</i> 2014-2018 .....	40
Tabel IV.13 Harga Saham per Lembar 2014-2018.....	40
Tabel IV.14 <i>Current Ratio</i> Tahun 2014.....	41
Tabel IV.15 <i>Current Ratio</i> Tahun 2015.....	42
Tabel IV.16 <i>Current Ratio</i> Tahun 2016.....	43
Tabel IV.17 <i>Current Ratio</i> Tahun 2017.....	44
Tabel IV.18 <i>Current Ratio</i> Tahun 2018.....	45
Tabel IV.19 <i>Quick Ratio</i> Tahun 2014.....	46
Tabel IV.20 <i>Quick Ratio</i> Tahun 2015 .....	47
Tabel IV.21 <i>Quick Ratio</i> Tahun 2016.....	47
Tabel IV.22 <i>Quick Ratio</i> Tahun 2017 .....	48
Tabel IV.23 <i>Quick Ratio</i> Tahun 2018.....	49
Tabel IV.24 <i>Debt to Asset Ratio</i> Tahun 2014 .....	50

Tabel IV.25 <i>Debt to Asset Ratio</i> Tahun 2015 .....	51
Tabel IV.26 <i>Debt to Asset Ratio</i> Tahun 2016 .....	52
Tabel IV.27 <i>Debt to Asset Ratio</i> Tahun 2017 .....	53
Tabel IV.28 <i>Debt to Asset Ratio</i> Tahun 2018 .....	54
Tabel IV.29 <i>Debt to Equity Ratio</i> Tahun 2014 .....	55
Tabel IV.30 <i>Debt to Equity Ratio</i> Tahun 2015 .....	56
Tabel IV.31 <i>Debt to Equity Ratio</i> Tahun 2016 .....	57
Tabel IV.32 <i>Debt to Equity Ratio</i> Tahun 2017 .....	58
Tabel IV.33 <i>Debt to Equity Ratio</i> Tahun 2018 .....	59
Tabel IV.34 <i>Fixed Asset Turn Over</i> Tahun 2014.....	60
Tabel IV.35 <i>Fixed Asset Turn Over</i> Tahun 2015.....	61
Tabel IV.36 <i>Fixed Asset Turn Over</i> Tahun 2016.....	62
Tabel IV.37 <i>Fixed Asset Turn Over</i> Tahun 2017.....	63
Tabel IV.38 <i>Fixed Asset Turn Over</i> Tahun 2018.....	63
Tabel IV.39 <i>Total Assets Turn Over</i> Tahun 2014.....	64
Tabel IV.40 <i>Total Assets Turn Over</i> Tahun 2015.....	65
Tabel IV.41 <i>Total Assets Turn Over</i> Tahun 2016.....	65
Tabel IV.42 <i>Total Assets Turn Over</i> Tahun 2017.....	66
Tabel IV.43 <i>Total Assets Turn Over</i> Tahun 2018.....	66
Tabel IV.44 <i>Gross Profit Margin</i> Tahun 2014 .....	67
Tabel IV.45 <i>Gross Profit Margin</i> Tahun 2015 .....	68
Tabel IV.46 <i>Gross Profit Margin</i> Tahun 2016 .....	69
Tabel IV.47 <i>Gross Profit Margin</i> Tahun 2017 .....	70
Tabel IV.48 <i>Gross Profit Margin</i> Tahun 2018 .....	71
Tabel IV.49 <i>Return on Equity</i> Tahun 2014.....	72
Tabel IV.50 <i>Return on Equity</i> Tahun 2015.....	72
Tabel IV.51 <i>Return on Equity</i> Tahun 2016.....	73
Tabel IV.52 <i>Return on Equity</i> Tahun 2017.....	74

Tabel IV.53 <i>Return on Equity</i> Tahun 2018.....	74
Tabel IV.54 <i>Earning Per Share</i> Tahun 2014.....	76
Tabel IV.55 <i>Earning Per Share</i> Tahun 2015.....	77
Tabel IV.56 <i>Earning Per Share</i> Tahun 2016.....	77
Tabel IV.57 <i>Earning Per Share</i> Tahun 2017.....	78
Tabel IV.58 <i>Earning Per Share</i> Tahun 2018.....	79
Tabel IV.59 <i>Price Earning Ratio</i> Tahun 2014.....	80
Tabel IV.60 <i>Price Earning Ratio</i> Tahun 2015.....	80
Tabel IV.61 <i>Price Earning Ratio</i> Tahun 2016.....	81
Tabel IV.62 <i>Price Earning Ratio</i> Tahun 2017.....	82
Tabel IV.63 <i>Price Earning Ratio</i> Tahun 2018.....	82
Tabel IV.64 Hasil Rasio Keuangan Perusahaan.....	84



**DAFTAR GAMBAR**

	<b>halaman</b>
Gambar 1. Kerangka Pikir.....	21



**DAFTAR LAMPIRAN**

Lampiran 1 perhitungan *current Ratio*

Lampiran 2 perhitungan *Quick Ratio*

Lampiran 3 perhitungan *Debt to Assets Ratio*

Lampiran 4 perhitungan *Debt to Equity Ratio*

Lampiran 5 perhitungan *Fixed Assets Turn Over*

Lampiran 6 perhitungan *Total Assets Turn Over*

Lampiran 7 perhitungan *Gross Profit Margin*

Lampiran 8 perhitungan *Return On Equity*

Lampiran 9 perhitungan *Earning Per Share*

Lampiran 10 perhitungan *Price Earning Ratio*





**ANALISIS RASIO KEUANGAN UNTUK MENILAI KINERJA  
KEUANGAN PERUSAHAAN MANUFAKTUR SUBSEKTOR BARANG  
KONSUMSI MAKANAN DAN MINUMAN YANG TERDAFTAR DI BEI  
PERIODE 2014-2018**

**ABSTRAK**

Penelitian ini bertujuan untuk menganalisis rasio keuangan untuk menilai kinerja keuangan perusahaan manufaktur barang konsumsi terdaftar di BEI periode 2014-2018. Jenis penelitian *eksplanatory research* menggunakan metode studi kepustakaan. Populasi laporan keuangan perusahaan barang konsumsi yang terdaftar di BEI periode 2014-2018. Sampel yang digunakan yaitu perusahaan manufaktur barang konsumsi. Metode pengambilan sampel menggunakan *purposive sampling*. Teknik pengumpulan data yang digunakan adalah dokumentasi.

Hasil analisis menunjukkan bahwa nilai Rasio Likuiditas paling baik terdapat pada Perusahaan Indofood CBP, Ultra Jaya Milk Industry Dan Trading Company, Mayora Indah dan Indofood Sukses Makmur. Nilai Solvabilitas yang paling baik adalah Perusahaan Ultra Jaya Milk Industri Dan Trading Company. Nilai Aktivitas semua perusahaan yang diteliti kurang baik. Nilai Profitabilitas yang paling baik terdapat pada Perusahaan Multi Bintang Indonesia sedangkan untuk rasio Nilai Pasar semua perusahaan memiliki kinerja baik. .

**Kata kunci:** *kinerja keuangan, rasio keuangan, perusahaan barang konsumsi*