

**PENGARUH *CURRENT RATIO* (CR), *RETURN ON ASSET* (ROA), *DEBT TO EQUITY RATIO* (DER), *RETURN ON EQUITY* (ROE), DAN *EARNING PER SHARE* (EPS) TERHADAP HARGA SAHAM**

**(STUDI PADA PERUSAHAAN ASURANSI YANG TERDAFTAR DI BEI  
PERIODE 2014-2018)**

**SKRIPSI**

**Diajukan Guna Memenuhi Syarat Untuk Memperoleh  
Gelar Jurusan Akuntansi Pada Fakultas Ekonomi  
Jurusan Akuntansi  
Universitas Katolik Widya Karya Malang**



Disusun Oleh:

Maria Mervinsia Yupita

201612048

**JURUSAN AKUNTANSI**

**FAKULTAS EKONOMI**

**UNIVERSITAS KATOLIK WIDYA KARYA MALANG**

**2020**

## TANDA PERSETUJUAN SKRIPSI


Nama : Maria Mervinsia Yupita  
NIM : 201612048  
Universitas : Universitas Katolik Widya Karya Malang  
Fakultas : Ekonomi  
Jurusan : Akuntansi  
Judul : Pengaruh *Current Ratio* (CR), *Return On Asset* (ROA), *Debt To Equity Ratio* (DER), *Return On Equity* (ROE), Dan *Earning Per Share* (EPS) Terhadap Harga Saham (Studi Pada Perusahaan Asuransi Yang Terdaftar Di BEI Periode 2014-2018)

Malang, 15 Juli 2020

### DITERIMA DAN DISETUJUI

Pembimbing I,

Pembimbing II,

  
Dr. Silvia Indrarini, M.M., AK  
NIDN. 0724076602

  
Galuh Budi Astuti, S.E., M.M.  
NIDN. 0726018502

Mengetahui,

Dekan Fakultas Ekonomi,  
  
Dra. Ann Yudiastuti, M.P.  
NIDN. 0701056401  


Ketua Jurusan Akuntansi,  
  
Galuh Budi Astuti, S.E., M.M.  
NIDN. 0726018502  


## LEMBAR PENGESAHAN SKRIPSI

Skripsi yang Berjudul :

Pengaruh *Current Ratio* (CR), *Return On Asset* (ROA), *Debt To Equity Ratio* (DER), *Return On Equity* (ROE), DAN *Earning Per Share* (EPS) Terhadap Harga Saham (Studi Pada Perusahaan Asuransi Yang Terdaftar Di BEI Periode 2014-2018)

Yang dipersiapkan dan disusun oleh :

Nama : Maria Mervinsia Yupita


NIM : 201612048

Telah dipertahankan di depan Dewan Penguji Skripsi Jurusan Akuntansi Fakultas Ekonomi Universitas Katolik Widya Karya Malang, pada tanggal 15 Juli 2020 dan telah memenuhi syarat untuk diterima sebagai salah satu syarat guna memperoleh Gelar Sarjana Akuntansi Strata Satu (S-1).

Disahkan oleh :

Dekan Fakultas Ekonomi

Universitas Katolik Widya Karya Malang



DEWAN PENGUJI

1. Dr. Silvia Indrarini, M.M., Ak  
NIDN: 0724076602
2. Galuh Budi Astuti, S.E., M.M  
NIDN: 0726018502
3. Dr. Lis Lestari Sukartiningsih, M.Si  
NIDN: 0709126102

TANDA TANGAN

.....  
.....  
.....



**SURAT KETERANGAN**  
Nomor: 87/SKP/GIBEI/VII/2020

Dengan ini Kepala Galeri Investasi Bursa Efek Indonesia Fakultas Ekonomi Universitas Negeri Malang menerangkan bahwa:

Nama : **Maria Mervinsia Yupita**  
NIM : 201612048  
Jurusan : Akuntansi  
Judul : "Pengaruh *Current Ratio*, *Return on Asset*, *Debt to Equity Ratio*, *Return on Equity* dan *Earning per Share* terhadap Harga Saham (Studi pada Perusahaan Asuransi yang Terdaftar di Bursa Efek Indonesia Periode 2014 - 2018)".

adalah mahasiswa **Universitas Katolik Widya Karya** yang telah melakukan penelitian di **Galeri Investasi Bursa Efek Indonesia (GIBEI)** Fakultas Ekonomi Universitas Negeri Malang.

Demikian surat keterangan ini dibuat, untuk dipergunakan sebagaimana mestinya.

Malang, 21 Juli 2020  
**Kepala Galeri Investasi BEI**



**Bety Nur Achadiyah, S. Pd, M. Sc., CSRS**  
NIP. 198207182006042003

## PERNYATAAN BEBAS PLAGIAT

Saya yang bertanda tangan di bawah ini menerangkan dengan sesungguhnya bahwa skripsi yang berjudul Pengaruh *Current Ratio* (CR), *Return On Asset* (ROA), *Debt To Equity Ratio* (DER), *Return On Equity* (ROE), dan *Earning Per Share* (EPS) Terhadap Harga Saham (Studi Pada Perusahaan Asuransi Yang Terdaftar di BEI Periode 2014-2018) merupakan karya asli dari:

Nama : Maria Mervinsia Yupita  
NIM : 201612048  
Jurusan : Akuntansi  
Fakultas : Ekonomi  
Universitas : Universitas Katolik Widya Karya Malang

dan bukan karya plagiat baik sebagian maupun seluruhnya, kecuali yang secara tertulis diacu dalam naskah ini dan disebutkan dalam daftar pustaka.

Demikian pernyataan ini saya buat dengan sebenar-benarnya dan apabila terdapat kekeliruan saya bersedia untuk menerima sanksi sesuai dengan aturan yang berlaku.


Malang, 15 Juli 2020




Maria Mervinsia Yupita

## DITERIMA DAN DISETUJUI

Pembimbing I,

  
Dr. Silvia Indrarini, M.M., Ak  
NIDN. 0724076602

Pembimbing II,

  
Galuh Budi Astuti, S.E., M.M  
NIDN. 0726018502

Mengetahui,

Dekan Fakultas Ekonomi,  
  
Dra. Anni Yudiastuti, M.P  
NIDN. 0701056401

Ketua Jurusan Akuntansi,  
  
Galuh Budi Astuti, S.E., M.M  
NIDN. 0726018502

## HALAMAN PERSEMBAHAN

Terima kasih kepada Tuhan Yang Maha Esa atas rahmat dan berkatnya sehingga saya dapat menyelesaikan skripsi ini dengan baik.

Terima kasih saya ucapkan kepada orang-orang yang sangat membantu, memberikan dukungan dan menyemangati saya :

1. Kedua orang tua tersayang dan semua keluarga yang selalu setia mendoakan, mendukung dan menguatkan penulis dalam proses penyusunan skripsi.
2. Terimakasih tak terhingga kepada dosen pembimbing bu silvi, bu galuh yang selalu sabar membimbing.
3. Seluruh teman-teman Universitas Katolik Widya Karya angkatan tahun 2016 khususnya Kelas Akuntansi 2016 yang telah memberikan kenangan
4. Sahabat dewi dewanty, myan fadjuna, lizta, indah, tessa silva, angel kimuk , ayu, riani, imelda, elin, ka yati, ka monika, ka cio dan yang tidak bisa saya sebutkan satu per satu yang selalu membantu, memotivasi dan memberi semangat kepada peneliti dalam penyusunan skripsi ini.

Saya mengucapkan terima kasih atas dukungan dan doa yang diberikan kepada saya. Tuhan Yesus memberkati.

**DATAR RIWAYAT HIDUP**

Nama Lengkap : Maria Mervinsia Yupita

NIM : 20612048

Universitas : Universitas Katolik Idya Karya Malang

Fakultas : Ekonomi

Jurusan : Akuntansi

Tempat,Tanggal Lahir : Waigete, 08 September 1996

Alamat : Desa Pandran Permai

Nama orang tua (ayah) : Hendrikus Salem  
(ibu) : Veronika Fonga

Riwayat Pendidikan : Tahun 2009: Lulus SD Negeri 1 Pandran Permai  
Tahun 2012: Lulus SMPNegeri 6 Muara Teweh  
Tahun 2015: Lulus SMKNegeri 1 Muara Teweh  
Tahun 2016: Terdaftar Sebagai Mahasiswa  
Jurusan Akuntansi Universitas  
Katolik Widya Karya Malang

## **KATA PENGANTAR**

Puji syukur pada Tuhan Yesus Kristus yang telah memberikan berkat dan Kasih-nya sehingga peneliti mampu menyelesaikan skripsi ini dengan tepat waktu yang berjudul “PENGARUH *CURRENT RATIO* (CR), *RETURN ON ASSET* (ROA), *DEBT TO EQUITY RATIO* (DER), *RETURN ON EQUITY* (ROE), DAN *EARNING PER SHARE* (EPS) TERHADAP HARGA SAHAM (STUDI PADA PERUSAHAAN ASURANSI YANG TERDAFTAR DI BEI PERIODE 2014-2018)”. Skripsi ini bertujuan untuk memenuhi persyaratan kelulusan gelar Sarjana Akuntansi.

Penulis menyadari bahwa terselesaikannya skripsi ini tidak terlepas dari bimbingan dan dorongan berbagai pihak. Pada kesempatan ini, penulis mengucapkan terima kasih kepada:

1. Dr. Silvia Indrarini, M.M., Ak selaku dosen pembimbing 1 yang telah meluangkan waktu untuk memberikan bimbingan dan arahan terhadap penulis sehingga dapat menyelesaikan penyusunan skripsi.
2. Galuh Budi Astuti, SE., MM selaku dosen pembimbing 2 dan ketua jurusan yang telah meluangkan waktu untuk memberikan bimbingan dan arahan terhadap penulis sehingga dapat menyelesaikan penyusunan skripsi.
3. Pimpinan dan Staff Pojok BEI Universitas Negeri Malang yang telah memberikan ijin dan pengambilan data laporan keuangan yang diperlukan dalam penyusunan skripsi.




# PLAGIARISME ADALAH PELANGGARAN HAK CIPTA DAN ETIKA

4. Seluruh dosen yang memberikan ilmu terhadap penulis selama di Universitas Katolik Widya Karya.

Penulis menyadari bahwa skripsi ini masih belum sempurna, maka penulis mengharapkan adanya kritik dan saran yang membangun demi memperbaiki skripsi ini sehingga dapat sempurna.

Akhir kata penulis mohon maaf bila ada kekurangan dalam penulisan skripsi ini. Semoga skripsi dapat berguna dan bermanfaat bagi pembaca dan berbagai pihak.




Malang, 15 juli 2020

Penulis

**DATAR ISI**

<b>HALAMAN JUDUL</b>	
<b>LEMBAR PERSETUJUAN</b>	
<b>LEMBAR PENGESAHAN SKRIPSI</b>	
<b>LEMBAR SURAT KETERANGAN PENELITIAN</b>	
<b>LEMBAR PERNYATAAN BEBAS PLAGIAT</b>	
<b>LEMBAR PERSEMBAHAN</b>	
<b>DAFTAR RIWAYAT HIDUP</b>	
<b>KATA PENGANTAR.....</b>	<b>i</b>
<b>DAFTAR ISI.....</b>	<b>iii</b>
<b>DAFTAR TABEL.....</b>	<b>v</b>
<b>DAFTAR GAMBAR.....</b>	<b>vi</b>
<b>DAFTAR LAMPIRAN.....</b>	<b>vii</b>
<b>ABSTRAK.....</b>	<b>viii</b>
<b>BAB 1 PENDAHULUAN.....</b>	<b>1</b>
A. Latar Belakang.....	1
B. Rumusan Masalah.....	3
C. Tujuan Penelitian.....	4
D. Manfaat Penelitian.....	4
<b>BAB II LANDASAN TEORI.....</b>	<b>6</b>
A. Penelitian Terdahulu.....	6
B. Teori.....	9
C. Kerangka Pikir.....	18
D. Hipotesis.....	19
<b>BAB III METODE PENELITIAN.....</b>	<b>20</b>
A. Jenis Penelitian.....	20
B. Ruang Lingkup.....	20
C. Lokasi.....	20
D. Populasi.....	20
E. Sampel.....	20
F. Sumber Data.....	22

G. Jenis Data .....	22
H. Metode Pengumpulan Data .....	23
I. Definisi Operasional .....	23
J. Teknik Analisis Data.....	24
<b>BAB IV ANALISIS DATA .....</b>	<b>29</b>
A. Sejarah Bursa Efek Indonesia.....	29
B. Gambaran Umum Perusahaan .....	30
C. Penyajian Data Penelitian.....	43
D. Analisis Dan Interpretasi Data Penelitian .....	50
E. Pembahasan .....	72
F. Implikasi Penelitian .....	74
<b>BAB V PENUTUP .....</b>	<b>76</b>
A. Kesimpulan.....	76
B. Saran.....	76
<b>DAFTAR PUSTAKA</b>	



**DAFTAR TABEL**

Tabel III.1 Proses Pemilihan Sampel Penelitian .....	21
Tabel III.2 Perusahaan Sampel Yang Terpilih .....	22
Tabel IV.1 Total Aset Lancar .....	43
Tabel IV.2 Total Liabilitas Lancar .....	44
Tabel IV.3 Total Laba Bersih .....	45
Tabel IV.4 Total Aset .....	46
Tabel IV.5 Total Hutang .....	47
Tabel IV.6 Total Ekuitas .....	48
Tabel IV.7 Jumlah Saham .....	49
Tabel IV. 8 Total Harga Saham.....	50
Tabel IV.9 <i>Current Ratio</i> .....	51
Tabel IV.10 <i>Return On Asset</i> .....	52
Tabel IV.11 <i>Debt To Equity Ratio</i> .....	54
Tabel IV.12 <i>Return On Equity</i> .....	55
Tabel IV.13 <i>Earning Per Share</i> .....	56
Tabel IV.14 Saham .....	57
Tabel IV.15 Deskriptif .....	59
Tabel IV.16 Uji Multikolinieritas .....	63
Tabel IV.17 Uji Autokorelasi .....	65
Tabel IV.18 Uji Run .....	66
Tabel IV.19 Uji Regresi Linier Berganda .....	67
Tabel IV.20 Uji Koefisien Determinasi .....	68
Tabel IV.21 Uji F.....	69

**DATAR GAMBAR**

Gambar 1 Kerangka Pikir..... 18

Gambar 2 Hasil Uji Normalitas ..... 62

Gambar 3 Hasil Uji Heteroskedastisitas ..... 64



**DAFTAR LAMPIRAN**

Lampiran 1 : *Current Ratio* Perusahaan Yang Menjadi Sampel

Lampiran 2 : *Return On Asset* Yang Menjadi Sampel

Lampiran 3 : *Debt To Equity* Yang Menjadi Sampel

Lampiran 4 : *Return On Equity* Yang Menjadi Sampel

Lampiran 5 : *Earning Per Share* Yang Menjadi Sampel

Lampiran 6 : Hasil Output Spss



**PENGARUH *CURRENT RATIO (CR)*, *RETURN ON ASSET (ROA)*, *DEBT TO EQUITY RATIO (DER)*, *RETURN ON EQUITY (ROE)* DAN *EARNING PER SHARE (EPS)* TERHADAP HARGA SAHAM**

**(Studi Pada Perusahaan Asuransi Yang Terdaftar Di Bursa Efek Indonesia Periode 2014-2018)**

**ABSTRAK**

Penelitian ini bertujuan untuk mengetahui pengaruh CR, ROA, DER, ROE, dan EPS terhadap harga saham pada perusahaan asuransi yang terdaftar di bursa efek Indonesia periode 2014-2018. Jenis penelitian ini adalah *explanatory research*. Populasi pada penelitian ini yaitu perusahaan asuransi yang terdaftar di Bursa Efek Indonesia periode 2014-2018 sebanyak 14 perusahaan. sampel yang dipilih menggunakan *purposive sampling* dengan kriteria sehingga terpilih 4 perusahaan. Hipotesis di uji dengan menggunakan uji asumsi klasik, uji F, uji t serta analisis regresi linear berganda.

Hasil penelitian ini menunjukkan bahwa CR, ROA, DER, ROE dan EPS secara simultan berpengaruh terhadap harga saham perusahaan asuransi. Secara parsial CR, ROA, DER dan ROE tidak berpengaruh signifikan terhadap harga saham, sedangkan EPS berpengaruh positif dan signifikan terhadap harga saham dan variabel yang berpengaruh paling dominan terhadap harga saham adalah EPS.