


**ANALISIS RASIO KEUANGAN SEBAGAI ALAT PENILAIAN KINERJA
KEUANGAN PERUSAHAAN MANUFAKTUR SUBSEKTOR SEMEN
YANG TERDAFTAR DI BURSA EFEK INDONESIA
PERIODE 2014-2018**

Skripsi

**Diajukan Guna Memenuhi Syarat Untuk Memeroleh Gelar Sarjana
Akuntansi Pada Fakultas Ekonomi Jurusan Akuntansi
Universitas Katolik Widya Karya Malang**



**Disusun Oleh:
Masterius Sakti Rena Eha
201612051**

**JURUSAN AKUNTANSI
FAKULTAS EKONOMI
UNIVERSITAS KATOLIK WIDYA KARYA MALANG
2020**


LEMBAR PERSETUJUAN SKRIPSI

Nama : Masterius Sakti Rena Eha
NIM : 201612051
Universitas : Univesitas Katolik Widya Karya Malang
Fakultas : Ekonomi
Jurusan : Akuntansi
Judul : Analisis Rasio Keuangan Sebagai Alat Penilaian
Kinerja Keuangan Perusahaan Manufaktur Sub Sektor Semen
Yang Terdaftar Di Bursa Efek Indonesia (Periode 2014-2018)

Malang, 17 Juli 2020

DITERIMA DAN DISETUJUI :

Pembimbing I



Dr. Silvia Indrarini, M.M., Ak.

NIDN : 0724076602

Pembimbing II



Galuh Budi Astuti, S.E., M.M.

NIDN : 0726018502

Mengetahui:

Fakultas Ekonomi,

Galuh Budi Astuti, M.P.
0726018502

Jurusan Akuntansi,

Galuh Budi Astuti, S.E., M.M.
0726018502

LEMBAR PENGESAHAN SKRIPSI

Skripsi yang berjudul :

**Analisis Ratio Keuangan Sebagai Alat penilaian Kinerja Keuangan Perusahaan
Manufaktur SubSektor Semen Yang Terdaftar Di Bursa Efek Indonesia**

(Periode 2014-2018)

Yang dipersiapkan dan disusun oleh:

Nama : Masterius Sakti Rena Eha

NIM : 201612051

Telah dipertahankan di depan Dewan Penguji skripsi Fakultas Ekonomi
Universitas Katolik Widya Karya Malang pada tanggal : 17 Juli 2020 dan telah
memenuhi syarat untuk diterima sebagai salah satu syarat guna memperoleh gelar
Sarjana Akuntansi Strata Satu (S-1).

Disahkan oleh :

Dekan Fakultas Ekonomi

Universitas Katolik Widya Karya Malang



Dewan Penguji

1. Dr. Silvia Indrarini, M.M., Ak.

NIDN : 0724076602

2. Galuh Budi Astuti, S.E., M.M.

NIDN : 0726018502

3. Dr. Lis Lestari S., M.Si.

NIDN : 0709126102

TANDA TANGAN



KEMENTERIAN PENDIDIKAN DAN KEBUDAYAAN
FAKULTAS EKONOMI
UNIVERSITAS NEGERI MALANG
GALERI INVESTASI BURSA EFEK INDONESIA
Jalan Semarang 5, Malang 65145 Telepon: 0341-575330
Laman: akuntansi.fe.um.ac.id



SURAT KETERANGAN

Nomor: 89/SKP/GIBEI/VI/2020

Dengan ini Kepala Galeri Investasi Bursa Efek Indonesia Fakultas Ekonomi Universitas Negeri Malang menerangkan bahwa:

Nama : **Masterius Sakti Rena Eha**
NIM : 201612051
Jurusan : Akuntansi
Judul : "Analisis Rasio keuangan Sebagai Alat Penilaian kinerja Keuangan perusahaan Manufaktur sub sektor Semen yang terdaftar di Bursa Efek Indonesia periode 2014-2018".

adalah mahasiswa **Universitas Katolik Widya Karya** yang telah melakukan penelitian di **Galeri Investasi Bursa Efek Indonesia (GIBEI) Fakultas Ekonomi Universitas Negeri Malang**.

Demikian surat keterangan ini dibuat, untuk dipergunakan sebagaimana mestinya.



Beti Nur Achadiyah, S. Pd, M. Sc., CSR
NIP. 198207162006042003

LEMBAR PERNYATAAN BEBAS PLAGIAT


Saya yang bertanda tangan di bawah ini menerangkan dengan sesungguhnya bahwa skripsi yang berjudul "Analisis satio Keuangan Sebagai Alat penilaian Kinerja Keuangan Perusahaan Manufaktur SubSektor Semen Yang Terdaftar Di Bursa Efek Indonesia (Periode 2014-2018)" merupakan asli dari:

Nama : Masterius Sakti Rene Eha
NIM : 201612051
Jurusan : Akuntansi
Fakultas : Ekonomi
Universitas : Universitas Katolik Widya Karya Malang

Dan bukan karya plagiat baik sebagian maupun seluruhnya, kecuali yang secara tertulis diacu dalam naskah ini dan disebutkan dalam daftar pustaka.

Demikian pernyataan ini saya buat dengan sebenar-benarnya dan apabila terdapat kekeliruan saya bersedia untuk menerima sanksi sesuai dengan aturan yang berlaku.


Malang, 17 Juli 2020




Masterius Sakti Rene Eha

DITERIMA DAN DISETUJUI :

Pembimbing I


Dr. Silvia Indrapati, M.M., Ak.
NIDN : 0724076602

Pembimbing II


Galuh Budi Astuti, S.E., M.M.
NIDN : 0726018502

Mengetahui:


Dekan Fakultas Ekonomi,
Yudiasnudi, M.P.
0701036401


Jurusan Akuntansi,
Galuh Budi Astuti, S.E., M.M.
0726018502

DAFTAR RIWAYAT HIDUP

Nama : Masterius Sakti Rena Eha
NIM : 201612051
Perguruan Tinggi : Universitas Katolik Widya Karya Malang
Fakultas : Ekonomi
Jurusan : Akuntansi
Tempat, tanggal lahir : SP IV Nanga Ansar, 13 September 1996
Alamat : SP IV Nanga Ansar Kec.Belitang Kab. Sekadau
Nama orang tua (ayah) : Zakarias Rena
(ibu) : Serina Tini
Riwayat Pendidikan :
Tahun 2009 : Lulus SDN No 10 SP IV Nanga Ansar
Tahun 2012 : Lulus SMPN 01 Sekadau Hilir
Tahun 2015 : Lulus SMAK Sekadau
Tahun 2016 : Terdaftar sebagai mahasiswa Jurusan Akuntansi
Universitas Katolik Widya Karya Malang



KATA PENGANTAR

Puji syukur ke hadirat Tuhan Yang Maha Esa oleh karena berkat dan anugerah-Nya, penulis dapat menyelesaikan skripsi yang berjudul “Analisis Ratio Keuangan Sebagai Alat Menilai Kinerja Keuangan Perusahaan Manufaktur Sub Sektor Semen Yang Terdaftar Di Bursa Efek Indonesia (Periode 2014-2018)”.

Penulis menyadari bahwa dalam penyusunan skripsi ini dapat terselesaikan berkat bimbingan, dukungan, dan bantuan dari berbagai pihak. Oleh karena itu, penulis mengucapkan terima kasih kepada:

1. Dr. Silvia Indrarini, M.M., Ak. selaku Dosen Pembimbing I yang telah menyediakan waktu, serta memberikan bimbingan dan bantuan kepada penulis dalam penyusunan skripsi.
2. Galuh Budi Astuti, S.E., M.M. selaku Dosen Pembimbing II yang telah menyediakan waktu, serta memberikan bimbingan dan bantuan kepada penulis dalam penyusunan skripsi.
3. Staff Galeri Investasi Bursa Efek Indonesia Universitas Negeri Malang yang telah memberikan ijin untuk melakukan penelitian dan memberikan data-data yang dibutuhkan oleh penulis dalam penyusunan skripsi.
4. Seluruh dosen yang telah memberikan ilmu kepada penulis selama berkuliah di Universitas Katolik Widya Karya Malang.
5. Teman seperjuangan Alvian, Inofansius, Yoga Agung, Yudha, Tata Adika, Maria Ega Rosari, Rosa, Bibiana, Yuvita yang telah membantu dan mendukung dalam penyusunan skripsi.

6. Kedua orang tua, saudara yang selalu memberikan saya semangat serta doa dan dukungan dalam penyusunan skripsi.

Penulis menyadari bahwa skripsi ini masih belum sempurna dan terdapat kekurangan yang perlu diperbaiki. Maka dari itu, penulis mengharapkan kritik dan saran dari pembaca demi menyempurnakan skripsi ini. Akhir kata, penulis berharap semoga skripsi ini dapat bermanfaat dan menambah wacana baru bagi semua pihak.

Malang, 17 Juli 2020

Penulis



DAFTAR ISI

Halaman

HALAMAN PERSETUJUAN SKRIPSI	
HALAMAN PENGESAHAN SKRIPSI	
HALAMAN SURAT KETERANGAN PENELITIAN	
HALAMAN PERSYARATAN BEBAS PLAGIAT	
LEMBAR PERSEMBAHAN	
DAFTAR RIWAYAT HIDUP	
KATA PENGANTAR.....	i
DAFTAR TABEL	v
DAFTAR GAMBAR.....	vi
ABSTRAK	vii
BAB 1 PENDAHULUAN	1
A. Latar Belakang.....	1
B. Rumusan Masalah.....	3
C. Tujuan dan Manfaat Penelitian	3
BAB II LANDASAN TEORI	5
A. Penelitian Terdahulu.....	5
B. Teori.....	9
C. Kerangka Pikir	20
BAB III METODE PENELITIAN	21
A. Jenis Penelitian	21
B. Ruang Lingkup Penelitian	21
C. Lokasi Penelitian	21
D. Jenis Data.....	21
E. Jenis dan Sumber Data.....	24
F. Teknik Pengumpulan Data	24
G. Teknik Analisis Data	25
BAB IV ANALISIS DAN INTERPRESTASI DATA	26
A. Gambaran Perusahaan Secara Umum	26
B. Penyajian Data	31

C. Analisis dan Interpretasi Data.....	38
D. Pembahasan hasil penelitian.....	58
E. Rekapitulasi.....	61
BAB V PENUTUP.....	66
A. Kesimpulan.....	66
B. Saran	67
DAFTAR PUSTAKA	69



DAFTAR TABEL

Tabel IV. 1	Asset Lancar Periode 2014-2018.....	31
Tabel IV. 2	Aktiva current liabilitas lancar Periode 2014-2018.....	31
Tabel IV. 3	Persediaan Periode 2014-2018.....	32
Tabel IV. 4	Total Asset Periode 2014-2018.....	32
Tabel IV. 5	Total Liabilitas Periode.....	33
Tabel IV. 6	Equity Periode 2014-2018.....	33
Tabel IV. 7	Curret Asset Tidak L 2014-2018.....	34
Tabel IV. 8	Penjualan 2014-2018.....	34
Tabel IV. 9	Total Laba Kotor Periode 2014-2018.....	35
Tabel IV. 10	Lab Bersih Setelah Pajak periode 2014-2018.....	35
Tabel IV. 11	Jumlah Saham yang beredar periode2014-2018.....	36
Tabel IV. 12	Harga Per Lembar Saham Periode 2014-2018.....	36
Tabel IV. 13	Lab Lembar Saham Periode 2014-2018.....	37
Tabel IV. 14	Current Ratio Periode 2014-2018.....	38
Tabel IV. 15	Quick Ratio periode 2014-2018.....	39
Tabel IV. 16	Debtbto asset ratio periode 2014-2018.....	40
Tabel IV. 17	Debt to equity ratio periode 2014-2018 (dalam Rupiah).....	41
Tabel IV. 18	Total asset turn over periode 2014-2018.....	42
Tabel IV. 19	fixed asset turnover periode 2014-2018.....	43
Tabel IV. 20	Gross profit margin periode 2014-2018.....	44
Tabel IV. 21	Return on Equity periode 2014-2018.....	45
Tabel IV. 22	Earning per share periode 2014-2108.....	46
Tabel IV. 23	Price earning ratio periode 2014-2018.....	47
Tabel IV. 24	Current ratio periode 2014-2018.....	48
Tabel IV. 25	Quick ratio periode 2014-2018.....	49
Tabel IV. 26	Debt to asset ratio periode 2014-2018.....	51
Tabel IV. 27	Debt to equity rasio periode 2014-2018.....	52
Tabel IV. 28	Total asset turnover periode 2014-2018.....	53
Tabel IV. 29	Fixed asset turnover periode 2014-2018.....	54
Tabel IV. 30	Gross profit margin periode 2014-2018.....	55
Tabel IV. 31	Return on equity periode 2014-2018.....	56
Tabel IV. 32	Earning per share periode 2014-2018.....	57
Tabel IV. 33	Price earning ratio periode 2014-2018.....	58
Tabel IV. 34	Rekapitulasi.....	61

DAFTAR GAMBAR

Gambar 1 Kerangka pikir..... 20



**ANALISIS RASIO KEUANGAN SEBAGAI ALAT PENILAIAN KINERJA
KEUANGAN PERUSAHAAN MANFAKTUR SUB SEKTOR SEMEN
YANG TERDAFTAR DI BURSA EFEK INDONESIA
(PERIODE 2014-2018)**

ABSTRAK

Penelitian ini bertujuan untuk menganalisis laporan keuangan menggunakan Rasio keuangan sebagai alat penilaian kinerja keuangan perusahaan Manufaktur subsektor semen yang terdaftar di Bursa Efek Indonesia untuk periode 2014-2018. Terdapat enam perusahaan Manufaktur subsektor semen yang terdaftar di Bursa Efek Indonesia dan perusahaan yang menjadi sampel sebanyak dua perusahaan. Pemilihan sampel dilakukan dengan menggunakan kriteria pemilihan sampel melalui metode *purposive sampling*. Jenis penelitian ini adalah studi kasus pada perusahaan manufaktur subsektor semen yang terdaftar di Bursa Efek Indonesia. Data yang digunakan dalam penelitian ini adalah data sekunder berupa laporan keuangan yang diperoleh dari Bursa Efek Indonesia. Teknik pengumpulan data melalui observasi dan dokumentasi serta teknik analisis data analisis deskriptif kuantitatif.

Hasil analisis bahwa PT Indocement Tungal Prakasa Tbk merupakan perusahaan yang memiliki kinerja keuangan yang baik, sedangkan PT Semen Indonesia Tbk merupakan perusahaan yang memiliki kinerja keuangan yang cukup baik karena memiliki nilai Ratio likuiditas, Ratio solvabilitas, dan Ratio profitabilitas baik, namun memiliki nilai Ratio aktivitas dan Ratio nilai pasar yang kurang baik.

Kata Kunci : Ratio Keuangan, Kinerja Keuangan