

**ANALISIS KINERJA KEUANGAN PERUSAHAAN DENGAN METODE
ECONOMIC VALUE ADDED DI PERUSAHAAN TELEKOMUNIKASI YANG
TERDAFTAR DI INDEKS LQ45 BURSA EFEK INDONESIA 2013 -2017**

SKRIPSI

Diajukan Guna Memenuhi Salah Satu Syarat Untuk Memperoleh

Gelar Sarjana Ekonomi Pada Jurusan Manajemen

Fakultas Ekonomi

Universitas Katolik Widya Karya



OLEH:

JOSEPHINE VEGA ADINDA PASKA

NIM: 201411013

UNIVERSITAS KATOLIK WIDYA KARYA MALANG

FAKULTAS EKONOMI JURUSAN MANAJEMEN

2018

TANDA PERSETUJUAN SKRIPSI

Nama : Josephine Vega Adinda Paska
NIM : 201411013
Universitas : Katolik Widya Karya Malang
Fakultas : Ekonomi
Jurusan : Manajemen
Judul : Analisis Kinerja Keuangan Perusahaan dengan Metode
Economic Value Added di Perusahaan Telekomunikasi Yang Terdaftar di Indeks
LQ45 Bursa Efek Indonesia 2013 – 2017

Malang, 05 Juli 2018

DITERIMA DAN DISETUJUI :

Pembimbing I


Drs. Petrus Megu, M.M

NIDN. 0728025501

Pembimbing II


Dra. Anni Yudiastuti, MP

NIDN. 0701056401

Mengetahui :


Dekan Fakultas Ekonomi
Dr. Dra. M.A.F. Suprpti., M.M
NIDN. 0706016401


Ketua Jurusan Manajemen
Dra. Anni Yudiastuti, MP
NIDN. 0701056401

Skripsi yang berjudul :

Analisis Kinerja Keuangan Perusahaan dengan Metode *Economic Value Added* di
Perusahaan Telekomunikasi Yang Terdaftar di Indeks LQ45 Bursa Efek Indonesia
2013 – 2017

Yang dipersiapkan dan disusun oleh :

Nama : Josephine Vega Adinda Paska

NIM : 201411013

Telah dipertahankan di depan Dewan Penguji Skripsi Fakultas Ekonomi
Universitas Katolik Widya Karya Malang pada tanggal : 25 Juni 2018 dan telah
memenuhi syarat untuk diterima sebagai salah satu syarat guna memperoleh gelar
Sarjana Ekonomi Strata Satu (S-1)

Disahkan oleh :

Dekan Fakultas Ekonomi
Universitas Katolik Widya Karya Malang

Dr. Dra. M. A. F. Suprapti., M.M
NIDN. 0706016401

DEWAN PENGUJI

1. Drs. Petrus Megu, M.M
NIDN. 0728025501
2. Dra. Anni Yudiasuti, MP
NIDN. 0701056401
3. Drs. Cornelius Niwadolo, M.M
NIK. 198510110004

TANDA TANGAN


.....

.....

.....

PERNYATAAN BEBAS PLAGIAT

Kami yang bertanda tangan di bawah ini menerangkan dengan sesungguhnya bahwa skripsi yang berjudul Analisis Kinerja Keuangan Perusahaan dengan Metode *Economic Value Added* di Perusahaan Telekomunikasi Yang Terdaftar di Indeks LQ45 Bursa Efek Indonesia 2013 – 2017 merupakan karya asli dari :

Nama : Josephine Vega Adinda Paska
NIM : 201411013
Jurusan : Manajemen
Fakultas : Ekonomi
Universitas : Katolik Widya Karya Malang

Dan bukan karya plagiat baik sebagian maupun seluruhnya.

Demikian pernyataan ini kami buat dengan sebenar – benarnya dan apabila terdapat kekeliruan kami bersedia untuk menerima sanksi sesuai dengan aturan yang berlaku.




DITERIMA DAN DISETUJUI :

Pembimbing I


Drs. Petrus Megu, M.M
NIDN. 0728025501

Pembimbing II


Dra. Anni Yudiastuti, MP
NIDN. 0701056401


Dekan Fakultas Ekonomi

Dr. Dra M.A.F Suprapti, M.M
NIDN. 0706016401

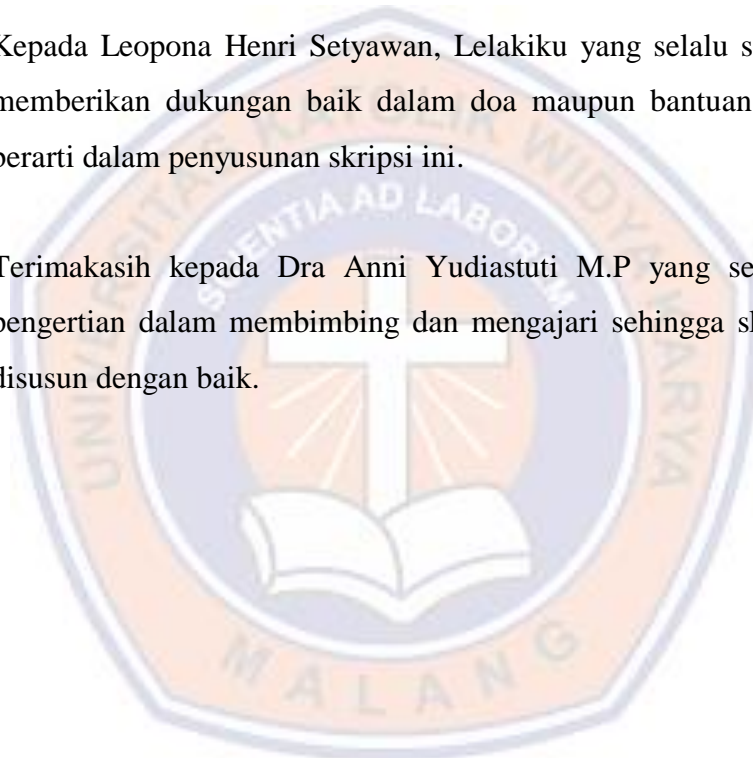
Mengetahui :


Ketua Jurusan Manajemen

Dra. Anni Yudiastuti, MP
NIDN. 0701056401

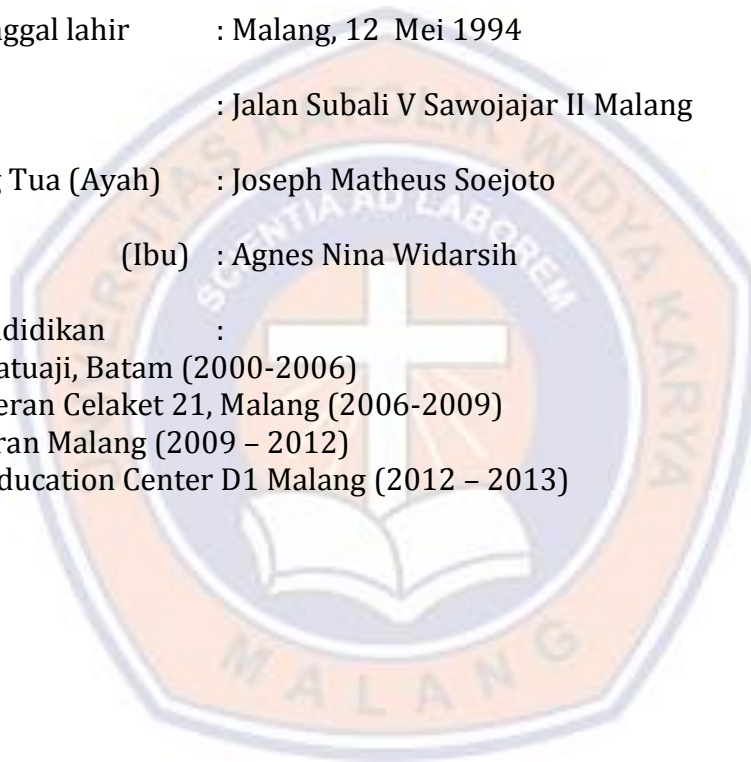
PERSEMBAHAN :

1. Terimakasih kepada Tuhan Yesus Kristus atas karunia, berkat dan rahmatNya sehingga dapat menyelesaikan skripsi dengan lancar dan selesai tepat waktu.
2. Terimakasih kepada keluargaku tercinta atas doa dan dukungannya dalam menyelesaikan skripsi ini.
3. Kepada Leopona Henri Setyawan, Lelakiku yang selalu setia menemani, memberikan dukungan baik dalam doa maupun bantuan yang sungguh berarti dalam penyusunan skripsi ini.
4. Terimakasih kepada Dra Anni Yudiastuti M.P yang selalu sabar dan pengertian dalam membimbing dan mengajari sehingga skripsi ini dapat disusun dengan baik.



RIWAYAT HIDUP

Nama : Josephine Vega Adinda Paska
NIM : 201411013
Universitas : Katolik Widya Karya Malang
Fakultas : Ekonomi
Jurusan : Manajemen
Tempat, Tanggal lahir : Malang, 12 Mei 1994
Alamat : Jalan Subali V Sawojajar II Malang
Nama Orang Tua (Ayah) : Joseph Matheus Soejoto
(Ibu) : Agnes Nina Widarsih
Riwayat Pendidikan :
- SDN 009 Batuaji, Batam (2000-2006)
- SMPK Frateran Celaket 21, Malang (2006-2009)
SMAK Frateran Malang (2009 - 2012)
- Wearnes Education Center D1 Malang (2012 - 2013)



KATA PENGANTAR

Segala puji syukur kehadiran Tuhan Yesus atas segala rahmat dan karunia-Nya yang telah diberikan, sehingga skripsi dengan judul “Analisis Kinerja Keuangan Perusahaan di Perusahaan Telekomunikasi yang Terdaftar di Indeks LQ45 Bursa Efek Indonesia” dapat terselesaikan dengan baik dan lancar. Penulisan skripsi ini sebagai salah satu syarat guna memperoleh gelar Sarjana Ekonomi pada Fakultas Ekonomi Universitas Katolik Widya Karya Malang.

Penyusun menyadari bahwa kelancaran penyusunan skripsi ini tidak lepas dari bantuan dan dukungan serta bimbingan dari berbagai pihak. Untuk itu, penyusun mengucapkan terimakasih yang sebesar – besarnya kepada :

1. Rm. Albertus Magnus Herwanta Triwahyu Noegraha O.Carm, M.A. Rektor Universitas Widya Karya Malang beserta jajarannya.
2. Dr.Dra M.A.F Suprpti., M.M Dekan Fakultas Ekonomi Universitas Widya Karya Malang.
3. Dra Anni Yudiastuti M.P pembimbing II dan ketua jurusan manajemen yang senantiasa sabar dalam membimbing, memberikan waktu dan tenaga serta kasih sayang dalam penyusunan skripsi.
4. Drs Cornelius Niwadolo, Dosen penguji sekaligus dosen pembimbing Mata Kuliah selama penyusun berkuliah di Widya Karya yang selalu sabar dan selalu membimbing penyusun dari awal perkuliahan hingga penyusun menyelesaikan skripsi ini
5. Seluruh dosen Jurusan Manajemen Fakultas Ekonomi Universitas Katolik Widya Karya Malang yang telah memberikan banyak ilmu serta kasih sayang yang bermanfaat bagi penyusun.

6. Bapak Joseph Matheus dan Mama Agnes Nina Widarsih, orang tua yang selalu sabar, mendidik, memotivasi saya untuk terus selalu semangat dalam kehidupan ini yang selalu menyayangi saya dan mendoakan saya dalam setiap langkah perjalanan hidup saya..
7. Adik – adikku Antares Parayuda dan Nunki El Murtidio yang selalu mendukung dan menyemangati kakak.
8. Lelakiku, Leoona Henri Setyawan yang selalu setia menemani, memotivasi, mengantar, dan menyayangi saya.
9. Papa Lukas Pondang Situmorang, Mama Leonardi Sonya Anita, Bernard Dimas Aditya, Marcelino Saut Parulian, dan Yohanes Krisostomus Calvin yang telah mendukung dan menyemangati penyusun.
10. Geng Horeku, Martino Putra, Delly Aji Caesarro, Bayu Putra Erwinanto, Natalia Krisna P, Cokorda Gde Semara Putra yang telah menjadi keluarga non biologisku dari bangku sekolah.
11. Sahabat seperjuangan selama kuliah, Rebeca Kris Febriani, Rosalia Suryani, George Septa, Kristoverius Ana Buga, Franky August yang selalu mendukung dan memotivasi saya baik selama proses perkuliahan maupun diluar perkuliahan.
12. Teman – teman organisasi BMF Ekonomi yang sudah boleh memberi saya kesempatan untuk berproses dan bekerja bersama sehingga mendapatkan pengalaman yang baru
13. Seluruh pihak yang membantu penyusun dalam proses penulisan skripsi ini yang tidak bisa disebutkan satu persatu

PLAGIARISME ADALAH PELANGGARAN HAK CIPTA DAN ETIKA

Penyusun menyadari, bahwa dalam penyusunan skripsi ini masih banyak terdapat kekurangan, maka dari itu kritik dan saran yang membangun sangat dibutuhkan penyusun. Semoga skripsi ini dapat memberi manfaat untuk penyusun maupun pihak lain yang membutuhkan.

Malang, 05 Juli 2018

Penyusun

Josephine Vega Adinda Paska



DAFTAR ISI

HALAMAN JUDUL	i
HALAMAN PERSETUJUAN.....	ii
HALAMAN PENGESAHAN.....	iii
HALAMAN BEBAS PLAGIAT	iv
HALAMAN PERSEMBAHAN.....	v
RIWAYAT HIDUP.....	vi
KATA PENGANTAR	vii
DAFTAR ISI.....	x
DAFTAR TABEL.....	xii
ABSTRAK.....	xiv
BAB I Pendahuluan	1
A.Latar Belakang Masalah.....	1
B.Rumusan Masalah	3
C.Tujuan dan Manfaat Penelitian.....	3
BAB II Tinjauan Pustaka	5
A. Penelitian Terdahulu	5
B. Landasan Teori.....	7
1. Konsep Laporan Keuangan.....	7
a. Pengertian Laporan Keuangan	7
b. Jenis Laporan Keuangan	8
c. Tujuan Laporan Keuangan	17
2. Konsep <i>Economic Value Added</i>	17
a. Definisi <i>Economic Value Added</i>	17
b. Langkah Menghitung EVA	18
3. Kinerja Keuangan	20
a. Definisi Kinerja Keuangan	20
b. Tujuan Kinerja Keuangan	20
C. Kerangka Pikir	22
BAB III Metode Penelitian	23
A. Jenis Penelitian	23
B. Ruang Lingkup Penelitian.....	23
C. Lokasi Penelitian.....	23
D. Populasi dan Sampel	23
E. Sumber Data.....	24
F. Jenis Data	24
G. Definisi Operasional	26
H. Metode Pengumpulan Data.....	26
I. Teknik Analisis Data.....	27
BAB IV Analisis dan Interpretasi Data.....	29
A. Gambaran Umum Perusahaan.....	29
1. Sejarah Perusahaan	29
2. Struktur Organisasi	33

3. Jenis Produk dan Jasa Perusahaan.....	40
B. Penyajian Data	41
1. <i>Invested Capital</i>	41
2. <i>Weighted Average Cost of Capital</i>	42
3. <i>Net Operating Profit After Tax</i>	50
4. <i>Capital Charge</i>	52
5. <i>Economic Value Added</i>	54
C. Implikasi	58
BAB V Penutup.....	59
A. Kesimpulan	59
B. Saran	59
Daftar Pustaka.....	61
Lampiran	62



DAFTAR TABEL

TABEL 2.1. Penelitian Terdahulu	5
TABEL 3.1. Definisi Operasional	27
TABEL 4.1. Jejak Langkah PT XL Axiata Tbk.....	31
TABEL 4.1. <i>Invested Capital</i> Tahun 2013.....	41
TABEL 4.2. <i>Invested Capital</i> Tahun 2014.....	41
TABEL 4.3. <i>Invested Capital</i> Tahun 2015	42
TABEL 4.4. <i>Invested Capital</i> Tahun 2016.....	42
TABEL 4.5. <i>Invested Capital</i> Tahun 2017	42
TABEL 4.6. Tingkat Modal Dari Hutang Tahun 2013.....	43
TABEL 4.7 Tingkat Modal Dari Hutang Tahun 2014.....	43
TABEL 4.8. Tingkat Modal Dari Hutang Tahun 2015.....	43
TABEL 4.9. Tingkat Modal Dari Hutang Tahun 2016.....	44
TABEL 4.10. Tingkat Modal Dari Hutang Tahun 2017.....	44
TABEL 4.11. Biaya Hutang Tahun 2013.....	44
TABEL 4.12. Biaya Hutang Tahun 2014.....	44
TABEL 4.13. Biaya Hutang Tahun 2015.....	45
TABEL 4.14. Biaya Hutang Tahun 2016.....	45
TABEL 4.15. Biaya Hutang Tahun 2017.....	45
TABEL 4.16. Pajak Tahun 2013.....	45
TABEL 4.17. Pajak Tahun 2014.....	46
TABEL 4.18. Pajak Tahun 2015.....	46
TABEL 4.19. Pajak Tahun 2016.....	46
TABEL 4.20. Pajak Tahun 2017.....	46
TABEL 4.21. Tingkat Modal Dari Modal Tahun 2013	46
TABEL 4.22. Tingkat Modal Dari Modal Tahun 2014	47
TABEL 4.23. Tingkat Modal Dari Modal Tahun 2015	47
TABEL 4.24. Tingkat Modal Dari Modal Tahun 2016	47
TABEL 4.25. Tingkat Modal Dari Modal Tahun 2017	47
TABEL 4.26. Biaya Modal Tahun 2013.....	48
TABEL 4.27. Biaya Modal Tahun 2014.....	48
TABEL 4.28. Biaya Modal Tahun 2015.....	48
TABEL 4.29. Biaya Modal Tahun 2016.....	48
TABEL 4.30. Biaya Modal Tahun 2017.....	48
TABEL 4.31. WACC Tahun 2013.....	49
TABEL 4.32. WACC Tahun 2014.....	49
TABEL 4.33. WACC Tahun 2015.....	49
TABEL 4.34. WACC Tahun 2016.....	50
TABEL 4.35. WACC Tahun 2017.....	50
TABEL 4.36. <i>NOPAT</i> Tahun 2013	51
TABEL 4.37. <i>NOPAT</i> Tahun 2014.....	51
TABEL 4.38. <i>NOPAT</i> Tahun 2015	51
TABEL 4.39. <i>NOPAT</i> Tahun 2016.....	52
TABEL 4.40. <i>NOPAT</i> Tahun 2017.....	52

TABEL 4.41. <i>CAPITAL CHARGE</i> Tahun 2013	53
TABEL 4.42. <i>CAPITAL CHARGE</i> Tahun 2014	53
TABEL 4.43. <i>CAPITAL CHARGE</i> Tahun 2015	53
TABEL 4.44. <i>CAPITAL CHARGE</i> Tahun 2016	54
TABEL 4.45. <i>CAPITAL CHARGE</i> Tahun 2017	54
TABEL 4.46. EVA Tahun 2013	54
TABEL 4.47. EVA Tahun 2014	55
TABEL 4.48. EVA Tahun 2015	55
TABEL 4.49. EVA Tahun 2016	55
TABEL 4.50. EVA Tahun 2017	56
TABEL 4.51. <i>Economic Value Added</i>	56



BAB I PENDAHULUAN

A. Latar Belakang

Suatu perusahaan selalu bertujuan untuk memperoleh keuntungan dan meningkatkan nilai perusahaan untuk menjamin kelangsungan hidup perusahaan tersebut. Dalam melaksanakan tujuan utama tersebut perusahaan perlu memiliki kemampuan dan keahlian dalam mengelola perusahaan terutama dalam aspek keuangan sehingga bisa memperoleh keuntungan yang maksimal dan menarik para investor untuk bisa menanamkan modal bagi perusahaan sehingga nilai perusahaan bisa meningkat dan semakin maju.

Salah satu tolok ukur pencapaian tujuan perusahaan adalah melalui penilaian pengukuran kinerja keuangan, yang dapat digunakan untuk menilai perkembangan perusahaan, kinerja keuangan perusahaan juga dijadikan bahan melakukan evaluasi untuk perkembangan perusahaan pada tahun – tahun berikutnya untuk mengembangkan perusahaan lebih baik lagi.

Rasio keuangan adalah salah satu alat pengukuran kinerja mempunyai beberapa kelemahan. Rasio keuangan memiliki kelemahan antara lain mengabaikan adanya biaya modal, kontribusi *fixed assets*, dan nilai kapitalisasi pasar atas saham yang diterbitkan sehingga sulit untuk mengetahui apakah perusahaan telah menciptakan nilai atau tidak.

Mengingat keterbatasan yang timbul dari analisis rasio keuangan sebagai alat pengukur kinerja keuangan perusahaan, maka digunakan konsep *Economic Value Added* bisa diterapkan untuk mengetahui kondisi operasional perusahaan secara tepat, seperti yang dikemukakan oleh Husnan (2012:68) *economic value added* menilai efektivitas manajerial untuk suatu tahun tertentu. *EVA* menunjukkan ukuran sejauh mana perusahaan telah menambahkan nilai untuk memaksimalkan kemakmuran pemilik perusahaan.

Melalui konsep *Economic Value Added* dapat diketahui biaya – biaya yang harus dikeluarkan oleh perusahaan dan dapat dijadikan acuan bagi para investor, kreditur dan para pemegang saham untuk berinvestasi dengan tingkat resiko yang rendah dan mendapatkan keuntungan yang maksimal.

Konsep *Economic Value Added* dinyatakan sebagai ukuran perhitungan nyata dari operasi perusahaan yang diperoleh dari laba operasi bersih setelah pajak (*Net Operating Profit After Tax*) dikurangi dengan biaya modal rata – rata tertimbang (*Weighted Average Cost of Capital*) yang dikalikan dengan jumlah modal (*Capital*).

Penelitian ini mengukur kinerja perusahaan telekomunikasi yang terdaftar di LQ45 yakni PT XL Axiata Tbk , melalui pendekatan metode *Economic Value Added* . alasan dipilihnya PT XL Axiata Tbk adalah karena perusahaan tersebut terdaftar di indeks LQ45 Bursa Efek Indonesia dan satu satunya yang memiliki data laporan keuangan yang lengkap. Selain itu perusahaan telekomunikasi sangat berperan penting dalam

kehidupan masyarakat saat ini dimana masyarakat banyak membutuhkan internet dan telepon untuk bisa mendukung aktivitas sehari-hari.

Berdasarkan pemaparan latar belakang diatas, maka judul dalam penelitian ini adalah Analisis Kinerja Keuangan Perusahaan Dengan Metode *Economic Value Added* di Perusahaan telekomunikasi Yang Terdaftar di Indeks LQ45 Bursa Efek Indonesia (BEI) 2013 – 2017

B. Rumusan Masalah

Bagaimana tingkat kinerja perusahaan telekomunikasi yang terdaftar di indeks LQ45 Bursa Efek Indonesia (BEI) tahun 2013-2017 setelah dianalisa dengan metode *Economic Value Added* ?

C. Tujuan dan Manfaat Penelitian

1. Tujuan Penelitian

Mengetahui kinerja keuangan perusahaan telekomunikasi yang terdaftar di indeks LQ45 Bursa Efek Indonesia (BEI) tahun 2013 – 2017 setelah dianalisa dengan metode *economic value added*

2. Manfaat Penelitian

a. Bagi Peneliti

Penelitian ini memberikan manfaat untuk menambah wawasan, ilmu pengetahuan baik secara akademik maupun secara praktek dalam analisis kinerja keuangan berkaitan dengan metode *economic value added*.

b. Bagi Universitas

Memberikan tambahan referensi penelitian pada ilmu manajemen keuangan khususnya metode *economic value added* pada penelitian berikutnya.

c. Bagi Investor

Penelitian ini diharapkan memberikan sumbangan berupa ide dan masukan agar menjadi sarana informasi dan masukan mengenai kinerja keuangan perusahaan dengan menggunakan metode EVA.

