


**ANALISIS PENGARUH RASIO LIKUIDITAS, RASIO
PROFITABILITAS, DAN RASIO SOLVABILITAS TERHADAP
DIVIDEND PAYOUT RATIO PERUSAHAAN FARMASI YANG
TERDAFTAR DI BURSA EFEK INDONESIA PERIODE 2015-
2019**

SKRIPSI

**Diajukan Guna Memenuhi Syarat
Untuk Memperoleh Gelar Sarjana Akuntansi
Fakultas Ekonomi dan Bisnis Program Studi Akuntansi**



DISUSUN OLEH:

DANI KURNIA FEBRIYANTI


NIM: 201712005

**PROGRAM STUDI AKUNTANSI
FAKULTAS EKONOMI DAN BISNIS
UNIVERSITAS KATOLIK WIDYA KARYA MALANG
2021**

**ANALISIS PENGARUH RASIO LIKUIDITAS, RASIO
PROFITABILITAS, DAN RASIO SOLVABILITAS TERHADAP
DIVIDEND PAYOUT RATIO PERUSAHAAN FARMASI YANG
TERDAFTAR DI BURSA EFEK INDONESIA PERIODE 2015-
2019**

SKRIPSI

**Diajukan Guna Memenuhi Syarat
Untuk Memperoleh Gelar Sarjana Akuntansi
Fakultas Ekonomi dan Bisnis Program Studi Akuntansi**



DISUSUN OLEH:

DANI KURNIA FEBRIYANTI

NIM: 201712005

**PROGRAM STUDI AKUNTANSI
FAKULTAS EKONOMI DAN BISNIS
UNIVERSITIAS KATOLIK WIDYA KARYA MALANG
2021**

LEMBAR PERSETUJUAN SKRIPSI

Nama : Dani Kurnia Febriyanti

NIM : 201712005

Universitas : Katolik Widya Karya Malang

Fakultas : Ekonomi dan Bisnis


Program Studi : Akuntansi

Judul : **ANALISIS PENGARUH RASIO LIKUIDITAS, RASIO PROFITABILITAS, DAN RASIO SOLVABILITAS TERHADAP *DIVIDEND PAYOUT RATIO* PERUSAHAAN FARMASI YANG TERDAFTAR DI BURSA EFEK INDONESIA PERIODE 2015- 2019**

Malang, 13 Juli 2021


DITERIMA DAN DISETUJUI

Pembimbing I



Dr. Lis Lestari S, M.Si.
NIDN : 0709126102

Pembimbing II



Galuh Budi Astuti, S.E., M.M.
NIDN : 0724076602


Mengetahui:

Dekan Fakultas Ekonomi dan Bisnis



Dra. Anni Yudiastuti, M.P.
NIDN : 0701056401

Ketua Program Studi Akuntansi



Galuh Budi Astuti, S.E., MM
NIDN : 0726018502

HALAMAN PENGESAHAN

Skripsi yang berjudul :
**ANALISIS PENGARUH RASIO LIKUIDITAS, RASIO PROFITABILITAS,
DAN RASIO SOLVABILITAS TERHADAP *DIVIDEND PAYOUT RATIO*
PERUSAHAAN FARMASI YANG TERDAFTAR DI BURSA EFEK
INDONESIA PERIODE 2015-2019**


Yang dipersiapkan dari disusun oleh:

Nama : Dani Kurnia Febriyanti

NIM : 201712005

Telah dipertahankan di depan Dewan Penguji skripsi Fakultas Ekonomi dan Bisnis Universitas Katolik Widya Karya Malang, pada tanggal: 13 Juli 2021 dan telah memenuhi syarat untuk diterima sebagai salah satu syarat guna memperoleh gelar Sarjana Akuntansi Strata Satu (S-1).

Disahkan Oleh :
Dekan Fakultas Ekonomi dan Bisnis
Universitas Katolik Widya Karya Malang



Dra. Anni Yudiastuti, M.P.
NIDN : 0701056401

DEWAN PENGUJI

1. Dr. Lis Lestari S, M.Si
NIDN : 0709126102
2. Galuh Budi Astuti, S.E, M.M
NIDN : 0726018502
3. Dr. Silvia Indrarini, M.M., Ak
NIDN : 0724076602

TANDA TANGAN



HALAMAN SURAT PENELITIAN



YAYASAN PERGURUAN TINGGI KATOLIK "ADISUCIPTO" MALANG
UNIVERSITAS KATOLIK WIDYA KARYA MALANG
FAKULTAS EKONOMI DAN BISNIS
STATUS TERAKREDITASI
GALERI INVESTASI
BURSA EFEK INDONESIA

Kantor : Jl. Bondowoso No. 2 Malang 65115 | Telp. (0341) 553171 | Fax. (0341) 554418 | widyakarya.ac.id | widyakarya@widyakarya.ac.id

SURAT KETERANGAN

Nomor: 004/GI-BEI/Q/VI/2021

Yang bertanda tangan di bawah ini Kepala Laboratorium Fakultas Ekonomi dan Bisnis, menerangkan bahwa:

Nama : Dani Kurnia Febriyanti
Nim : 201712005
Jurusan : Akuntansi

Telah melakukan riset di Galeri Investasi Bursa Efek Indonesia Universitas Katolik Widya Karya Malang untuk bahan penyusunan skripsi yang berjudul:

"Analisis Pengaruh Rasio Likuiditas, Rasio Profitabilitas, dan Rasio Solvabilitas Terhadap *Dividend Payout Ratio* Perusahaan Farmasi yang Terdaftar di Bursa Efek Indonesia Periode 2015-2019"

Demikian surat ini dibuat untuk dipergunakan sebagaimana mestinya.

Malang, 23 Juni 2021



Rosmadesa Wahyu Astri Pratita, S.Pd., M.M.
NIM 201810710101

PERNYATAAN ORISINALITAS

Saya yang bertanda tangan di bawah ini menerangkan dengan sesungguhnya bahwa skripsi yang berjudul : **“ANALISIS PENGARUH RASIO LIKUIDITAS, RASIO PROFITABILITAS, DAN RASIO SOLVABILITAS TERHADAP *DIVIDEND PAYOUT RATIO* PERUSAHAAN FARMASI YANG TERDAFTAR DI BURSA EFEK INDONESIA PERIODE 2015 - 2019 ”**

merupakan karya asli dari :

Nama : Dani Kurnia Febriyanti
NIM : 201712005
Program Studi : Akuntansi
Fakultas : Ekonomi dan Bisnis
Universitas : Universitas Katolik Widya Karya Malang

Telah dideteksi tingkat plagiasinya secara *online* oleh Perpustakaan Universitas Katolik Widya Karya Malang, menggunakan *Turnitin Plagiarism Checker* dan sudah memenuhi kriteria toleransi yaitu sebesar $\leq 30\%$

(surat keterangan deteksi plagiasi terlampir).

Demikian pernyataan ini saya buat dengan sebenar-benarnya dan apabila terdapat kekeliruan saya bersedia untuk menerima sanksi sesuai dengan aturan yang berlaku.


Malang, 13 Juli 2021



Dani Kurnia Febriyanti


DITERIMA DAN DISETUJUI

Pembimbing I



Dr. Lis Lestari S, M.Si.
NIDN : 0709126102

Pembimbing II



Galuh Budi Astuti, S.E., M.M.
NIDN : 0724076602

Mengetahui:

Dekan Fakultas Ekonomi dan Bisnis



Dra. Anni Yudiastuti, M.P.
NIDN : 0701056401

Ketua Program Studi Akuntansi



Galuh Budi Astuti, S.E., MM
NIDN : 0726018502

UCAPAN TERIMA KASIH

Dalam penyusunan skripsi ini tidak terlepas dukungan dari berbagai pihak. Peneliti secara khusus mengucapkan terima kasih yang sebesar-besarnya kepada semua pihak yang telah membantu. Peneliti banyak menerima bimbingan, petunjuk, dan bantuan serta dorongan dari berbagai pihak baik yang bersifat moral maupun material. Pada kesempatan ini penulis menyampaikan rasa terima kasih yang sebesar-besarnya kepada:

1. Kepada kedua orang tua, Bapak Imam Subroto dan Ibu Handini yang selama ini telah membantu penelitian dalam bentuk perhatian, kasih sayang, semangat, serta doa yang tiada henti-hentinya mengalir demi kelancaran dan kesuksesan peneliti dalam menyelesaikan skripsi ini.
2. Kepada Ibu Dr. Lis Lestari S, M.Si selaku dosen pembimbing I dan Ibu Galuh Budi Astuti, S.E, M.M yang selalu memberikan dukungan, dorongan, semangat dari awal menjadi mahasiswa hingga saat ini.
3. Ketua Jurusan Akuntansi Ibu Galuh Budi Astuti, S.E, M.M yang telah mengingatkan dan memberikan motivasi kepada penulis.
4. Ketua bagian Pojok Bursa Efek Indonesia Universitas Katolik Widya Karya Malang yang telah memberikan ijin kepada penulis untuk pengambilan data penelitian.
5. Teman dekat, Wiratama Ardi Saksena yang telah menemani, menyemangati, mendukung, dan selalu bersabar kepada penulis hingga terselesaikannya skripsi ini.

PLAGIARISME ADALAH PELANGGARAN HAK CIPTA DAN ETIKA

6. Teman-teman yang telah banyak membantu baik secara langsung maupun secara moril atas terselesaikannya kepenulisan ini.
7. *Last but not least, I wanna thank me, for believing in me, for doing all, this hard work, for having no days off, for never quitting, for just being me at all times.*



DAFTAR RIWAYAT HIDUP

Nama : Dani Kurnia Febriyanti
N I M : 201712005
Universitas : Katolik Widya Karya Malang
Fakultas : Ekonomi dan Bisnis
Jurusan : Akuntansi
Tempat, tanggal lahir : Malang, 16 Februari 1999
Alamat : Jl. Probolinggo No. 9 Malang
Nama orang tua (ayah) : Imam Subroto S N, S.T
(Ibu) : Handini, S.P, M.P.
Riwayat Pendidikan
Tahun 2011 : Lulus SD Negeri Percobaan 2 Malang
Tahun 2014 : Lulus SMP Negeri 15 Malang
Tahun 2017 : Lulus SMA Laboratorium UM Malang
Tahun 2017 :Terdaftar sebagai Mahasiswa Fakultas
Ekonomi Jurusan Akuntansi Universitas
Katolik Widya Karya Malang



KATA PENGANTAR

Puji dan syukur penulis panjatkan ke hadirat Allah SWT atas semua limpahan rahmat dan karunia-Nya sehingga penulis dapat menyelesaikan Tugas Akhir Skripsi yang berjudul **“Analisis Pengaruh Rasio Likuiditas, Rasio Profitabilitas, dan Rasio Solvabilitas Terhadap Dividend Payout Ratio”** Perusahaan Farmasi Yang Terdaftar di Bursa Efek Indonesia Periode 2015-2019” Tugas Akhir ini merupakan salah satu persyaratan untuk memperoleh gelar Sarjana Akuntansi di Universitas Katolik Widya Karya Malang.


Peneliti menyadari sepenuhnya tanpa bimbingan dari berbagai pihak Tugas Akhir Skripsi ini tidak akan dapat diselesaikan dengan baik dan benar. Oleh karena itu pada kesempatan ini penulis ingin menyampaikan rasa terima kasih dan berdoa semoga Allah menambah kebaikan atas mereka khususnya kepada:

1. Ibu Dr. Lis Lestari S, M.Si selaku dosen pembimbing I atas kesediaan waktu dan tenaga untuk memberikan arahan dan bimbingan sehingga skripsi ini dapat selesai.
2. Ibu Galuh Budi Astuti, S.E., M.M selaku dosen pembimbing II atas kesediaan waktu dan tenaga untuk memberikan arahan dan bimbingan sehingga skripsi ini dapat selesai.
3. Ketua bagian Pojok Bursa Efek Indonesia Universitas Katolik Widya Karya Malang yang telah memberikan izin untuk mengadakan penelitian serta dalam pengambilan data.
4. Ibu Dra. Anni Yudiastuti, M.P selaku Dekan Fakultas Ekonomi dan Bisnis Universitas Katolik Widya Karya Malang.

5. Ibu Galuh Budi Astuti, S.E., M.M selaku Ketua Jurusan Akuntansi Universitas Katolik Widya Karya Malang.
6. Dosen dan Staf Fakultas Ekonomi khususnya Program Studi Akuntansi S1 atas bantuan, dan waktu yang telah diberikan selama kepenulisan.

Penulis menyadari masih jauh dari sempurna sehingga dengan senang hati penulis menerima kritik dan saran demi perbaikan. Penulis juga berharap agar skripsi ini dapat bermanfaat dan menambah wacana baru bagi pembaca, dan juga semoga skripsi ini dapat bermanfaat bagi pihak-pihak yang membutuhkan.

Malang, 13 Juli 2021



Penulis

DAFTAR ISI

HALAMAN JUDUL	
HALAMAN PERNYATAAN PERSETUJUAN PUBLIKASI	
HALAMAN LEMBAR PERSETUJUAN SKRIPSI	
HALAMAN LEMBAR PENGESAHAN SKRIPSI	
HALAMAN SURAT KETERANGAN PENELITIAN	
HALAMAN PERNYATAAN ORISINALITAS	
HALAMAN UCAPAN TERIMA KASIH	
HALAMAN DAFTAR RIWAYAT HIDUP	
KATA PENGANTAR.....	i
DAFTAR ISI.....	iii
DAFTAR TABEL	v
DAFTAR GAMBAR.....	vii
DAFTAR LAMPIRAN	viii
ABSTRAK	ix
BAB I PENDAHULUAN.....	Error! Bookmark not defined.
A. Latar Belakang Masalah.....	Error! Bookmark not defined.
B. Rumusan Masalah	Error! Bookmark not defined.
C. Tujuan dan Manfaat Penelitian.....	Error! Bookmark not defined.
BAB II LANDASAN TEORI	Error! Bookmark not defined.
A. Penelitian Terdahulu	Error! Bookmark not defined.
B. Teori	Error! Bookmark not defined.
C. Kerangka Pikir.....	Error! Bookmark not defined.
D. Hipotesis.....	Error! Bookmark not defined.
BAB III METODE PENELITIAN	Error! Bookmark not defined.
A. Jenis Penelitian.....	Error! Bookmark not defined.
B. Lokasi Penelitian	Error! Bookmark not defined.
C. Populasi, Sampel dan Teknik Sampling	Error! Bookmark not defined.
D. Jenis Dan Sumber Data	Error! Bookmark not defined.

E. Metode dan Teknik Pengumpulan Data**Error! Bookmark not defined.**

F. Definisi Operasional Variabel.....**Error! Bookmark not defined.**

G. Teknik Analisis Data.....**Error! Bookmark not defined.**

BAB IV ANALISIS DAN INTERPRETASIError! Bookmark not defined.

A. Gambaran Perusahaan Manufaktur Sub Sektor Farmasi..... **Error! Bookmark not defined.**

B. Penyajian Data Penelitian.....**Error! Bookmark not defined.**

C. Analisis dan Interpretasi Data Penelitian**Error! Bookmark not defined.**

D. Pembahasan.....**Error! Bookmark not defined.**

E. Implikasi Penelitian**Error! Bookmark not defined.**

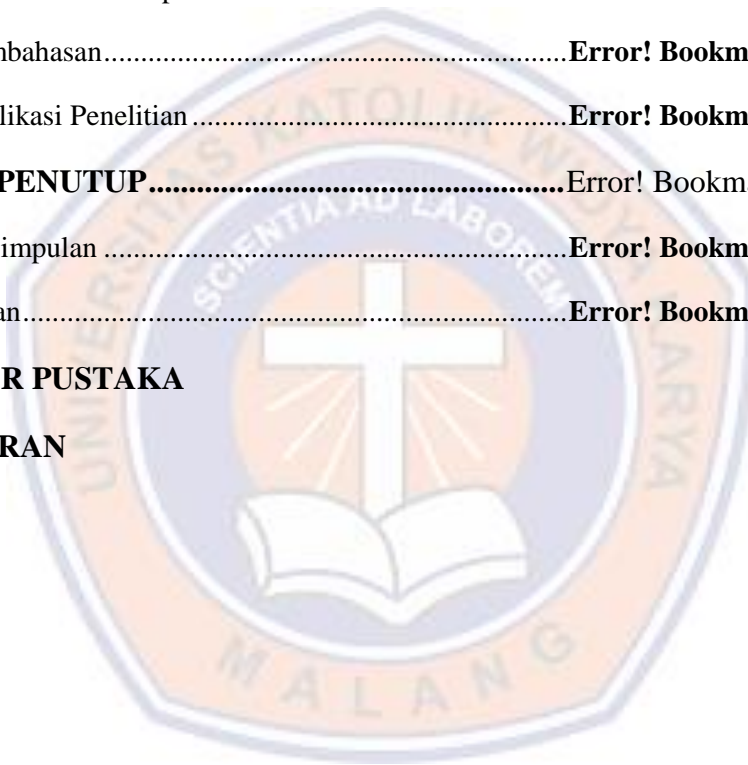
BAB V PENUTUPError! Bookmark not defined.

A. Kesimpulan**Error! Bookmark not defined.**

B. Saran.....**Error! Bookmark not defined.**

DAFTAR PUSTAKA

LAMPIRAN



DAFTAR TABEL

Tabel III.1 Proses Pemilihan Sampel	27
Tabel III.2 Perusahaan Farmasi yang Menjadi Sampel Penelitian	28
Tabel IV.1 Total Aset Lancar Tahun 2015 - 2017	43
Tabel IV.2 Total Aset Lancar Tahun 2018 – 2019	44
Tabel IV.3 Kewajiban Lancar Tahun 2015 - 2017	44
Tabel IV.4 Kewajiban Lancar Tahun 2018 – 2019.....	44
Tabel IV.5 Laba Bersih Tahun 2015 – 2017.....	45
Tabel IV.6 Laba Bersih Tahun 2018 – 2019.....	45
Tabel IV.7 Total Aktiva Tahun 2015 – 2017.....	45
Tabel IV.8 Total Aktiva Tahun 2018 – 2019.....	46
Tabel IV.9 Total Hutang Tahun 2015 – 2017.....	46
Tabel IV.10 Total Hutang Tahun 2018 – 2019.....	46
Tabel IV. 11 Total Hutang Tahun 2015 – 2017.....	47
Tabel IV.12 Total Hutang Tahun 2018 – 2019.....	47
Tabel IV.13 Total Dividen Tahun 2015 – 2017.....	47
Tabel IV.14 Total Dividen Tahun 2018 – 2019.....	48
Tabel IV.15 Current Ratio Tahun 2015 – 2019	48
Tabel IV.16 Return On Assets Tahun 2015 – 2019.....	50
Tabel IV.17 Debt to Equity Ratio Tahun 2015 – 2019.....	51
Tabel IV.18 Dividend Payout Ratio Tahun 2015 – 2019.....	53
Tabel IV.19 Analisis Statistik Deskriptif.....	54
Tabel IV.20 Hasil Uji Normalitas dengan Kolmogorof-Smirnov.....	56
Tabel IV.21 Uji Asumsi Multikolinearitas dengan VIF	57
Tabel IV.22 Hasil Uji Autokorelasi Model Summary	59
Tabel IV.23 Hasil Uji Regresi Linier Berganda.....	60
Tabel IV.24 Hasil Uji Statistik f	61
Tabel IV.25 Hasil Uji Statistik t.....	62

Tabel IV.26 Hasil Uji Statistik t 64
Tabel IV.27 Hasil Uji Koefisien Determinasi..... 65



DAFTAR GAMBAR

Gambar 1 Kerangka Pikir**Error! Bookmark not defined.**
Gambar 2 Grafik Uji Normalitas Data..... 57
Gambar 3 Scatterplot Heterokedastisitas 58



ANALISIS PENGARUH RASIO LIKUIDITAS, RASIO PROFITABILITAS, DAN RASIO SOLVABILITAS TERHADAP *DIVIDEND PAYOUT RATIO* PADA PERUSAHAAN FARMASI YANG TERDAFTAR DI BURSA EFEK INDONESIA PERIODE 2015-2019

ABSTRAK

Penelitian ini bertujuan menganalisis pengaruh Rasio Likuiditas, Rasio Profitabilitas, dan Rasio Solvabilitas Terhadap *Dividend Payout Ratio* Perusahaan Farmasi yang Terdaftar di Bursa Efek Indonesia Periode 2015-2019. Jenis penelitian *explanatory research* dengan teknik pengumpulan data dokumentasi. Populasi 10 perusahaan dengan pengambilan sampel metode *purposive sampling* sehingga sampel penelitian 4 perusahaan. Hasil analisis pengaruh rasio likuiditas, rasio profitabilitas, rasio solvabilitas terhadap *dividend payout ratio* secara simultan berpengaruh positif dan signifikan terhadap *dividen payout ratio*. Rasio likuiditas, profitabilitas dan solvabilitas secara parsial berpengaruh terhadap *dividen payout ratio*. Rasio Profitabilitas yang paling dominan.

Kata Kunci: *Dividend Payout Ratio*, Rasio Likuiditas, Rasio Profitabilitas, Rasio Solvabilitas

