

Analisis Pengaruh *Quick Ratio (QR)*, *Gross Profit Margin (GPM)*, *Debt to Asset Ratio (DAR)*, dan *Return On Investment (ROI)* Terhadap Pertumbuhan Laba Pada Perusahaan Manufaktur Sektor Industri Dasar dan Kimia sub Sektor Kimia Yang terdaftar di BEI Tahun 2016-2020

SKRIPSI



**DISUSUN OLEH:
MARSELINA NABEN
NIM : 201812035**

**PROGRAM STUDI AKUNTANSI
FAKULTAS EKONOMI DAN BISNIS
UNIVERSITAS KATOLIK WIDYA KARYA MALANG
2022**

Analisis Pengaruh *Quick Ratio (QR)*, *Gross Profit Margin (GPM)*, *Debt to Asset Ratio (DAR)*, dan *Return On Investment (ROI)* Terhadap Pertumbuhan Laba Pada Perusahaan Manufaktur Sektor Industri Dasar dan Kimia sub Sektor Kimia Yang Terdaftar di BEI Tahun 2016-2020

SKRIPSI

Diajukan Guna Memenuhi Syarat Untuk Memperoleh
Gelar Sarjana Akuntansi Pada Program studi Akuntansi
Fakultas Ekonomi Dan Bisnis
Universitas Katolik Widya Karya Malang



**DISUSUN OLEH:
MARSELINA NABEN
NIM : 201812035**

**PROGRAM STUDI AKUNTANSI
FAKULTAS EKONOMI DAN BISNIS
UNIVERSITAS KATOLIK WIDYA KARYA MALANG
2022**

PLAGIARISME ADALAH PELANGGARAN HAK CIPTA DAN ETIKA

TANDA PERSETUJUAN SKRIPSI

Nama : Marselina Naben
NIM : 201812035
Perguruan Tinggi : Universitas Katolik Widya Karya Malang
Fakultas : Ekonomi dan Bisnis
Program Studi : Akuntansi
Judul : Analisis Pengaruh *Quick Ratio (QR)*, *Gross Profit Margin (GPM)*, *Debt to Asset Ratio (DAR)*, Dan *Return On Investment (ROI)* Terhadap Pertumbuhan Laba Pada Perusahaan Manufaktur Sektor Industri Dasar Dan Kimia Sub Sektor Kimia Yang Terdaftar Di BEI Tahun 2016-2020

Malang, 15 Juli 2022

DITERIMA DAN DISETUJUI

Pembimbing I

Dr. Lis Lestari S., M.Si
NIDN. 0709126102

Pembimbing II

Galuh Budi Astuti, S.E., M.M
NIDN. 0726018502

Mengetahui:

Dekan Fakultas Ekonomi dan Bisnis



Dra. Anni Yudiastuti, M.P
NIDN. 0701056401

Ketua Program Studi Akuntansi



Galuh Budi Astuti, S.E., M.M
NIDN. 0726018502

LEMBAR PENGESAHAN SKRIPSI

Skripsi yang Berjudul :

Analisis Pengaruh Quick Ratio (QR), Gross Profit Margin (GPM), Debt to Asset Ratio (DAR), Dan Return On Investment (ROI) Terhadap Pertumbuhan Laba Pada Perusahaan Manufaktur Sektor Industri Dasar Dan Kimia Sub Sektor Kimia Yang Terdaftar Di BEI Tahun 2016-2020

Yang dipersiapkan dan disusun oleh:

Nama : Marselina Naben

NIM : 201812035

Telah dipertahankan di depan Dewan Penguji Skripsi Fakultas Ekonomi dan Bisnis Universitas Katolik Widya Karya Malang, pada tanggal : 15 Juli 2022 dan telah memenuhi syarat untuk diterima sebagai salah satu syarat guna memperoleh Gelar Sarjana Akuntansi Strata Satu (S-1).

Disahkan oleh:

Dekan Fakultas Ekonomi Dan Bisnis
Universitas Katolik Widya Karya Malang



Dra. Anni Yudiastuti, M.P

NIDN. 0701056401

DEWAN PENGUJI

1. Dr. Silvia Indrarini, M.M., Ak
NIDN. 0724076602
2. Galuh Budi Astuti, S.E., M.M
NIDN. 0726018502
3. Dr. Lis Lestari S., M.Si
NIDN. 0709126102

TANDA TANGAN

PLAGIARISME ADALAH PELANGGARAN HAK CIPTA DAN ETIKA



YAYASAN PERGURUAN TINGGI KATOLIK "ADISUCIPTO" MALANG
UNIVERSITAS KATOLIK WIDYA KARYA MALANG
FAKULTAS EKONOMI DAN BISNIS
STATUS TERAKREDITASI
GALERI INVESTASI
BURSA EFEK INDONESIA

Kantor : Jl. Bondowoso No. 2 Malang 65115 | Telp. (0341) 553171 | Fax. (0341) 554418 | widyakarya.ac.id |
widyakarya@widyakarya.ac.id

SURAT KETERANGAN
Nomor: 010/GI-BEI/Q/III/2022

Yang bertanda tangan di bawah ini Kepala Laboratorium Fakultas Ekonomi dan Bisnis, menerangkan bahwa:

Nama : Marselina Nabén
Nim : 201812035
Jurusan : Akuntansi

Telah melakukan riset di Galeri Investasi Bursa Efek Indonesia Universitas Katolik Widya Karya Malang untuk bahan penyusunan skripsi yang berjudul:

"Analisis Pengaruh *Quick Ratio* (QR), *Gross Profit Margin* (GPM), *Debt to Asset Ratio* (DAR), dan *Return on Investment* (ROI) Terhadap Pertumbuhan Laba Pada Perusahaan Manufaktur Sektor Industri Dasar dan Kimia Subsektor Kimia Yang Terdaftar di BEI Tahun 2016-2020"

Demikian surat ini dibuat untuk dipergunakan sebagaimana mestinya.

Malang, 2 Maret 2022

Ka. Lab FEB



Bernadeta Wahyu Astri Pratita, S.Pd., M.M.

Nrk. 201810210101

PLAGIARISME ADALAH PELANGGARAN HAK CIPTA DAN ETIKA

PERNYATAAN BEBAS PLAGIAT

Saya yang bertanda tangan di bawah ini menerangkan dengan sesungguhnya bahwa skripsi yang berjudul Analisis Pengaruh *Quick Ratio (QR)*, *Gross Profit Margin (GPM)*, *Debt to Asset Ratio (DAR)*, Dan *Return On Investment (ROI)* Terhadap Pertumbuhan Laba Pada Perusahaan Manufaktur Sektor Industri Dasar Dan Kimia Sub Sektor Kimia Yang Terdaftar Di BEI Tahun 2016-2020 merupakan karya asli dari:

Nama : Marselina Nabén
NIM : 201812035
Program Studi : Akuntansi
Fakultas : Fakultas Ekonomi dan Bisnis
Perguruan Tinggi : Universitas Katolik Widya Karya Malang
dan bukan karya plagiat baik sebagian maupun seluruhnya.

Demikian pernyataan ini saya buat dengan sebenar-benarnya dan apabila terdapat kekeliruan saya bersedia untuk menerima sanksi sesuai dengan aturan yang berlaku.


Malang, 3 Agustus 2022



Marselina Nabén

DITERIMA DAN DISETUJUI

Pembimbing I



Dr. Lis Lestari S., M.Si
NIDN. 0709126102

Pembimbing II





Galuh Budi Astuti, S.E., M.M
NIDN. 0726018502


Mengetahui:


Dean Fakultas Ekonomi dan Bisnis

Ketua Program Studi Akuntansi




Dra. Anni Yudiastuti, M.P
NIDN. 0701056401




Galuh Budi Astuti, S.E., M.M
NIDN. 0726018502

DAFTAR RIWAYAT HIDUP

Nama : Marselina Nabén
NIM : 201812035
Perguruan Tinggi : Universitas Katolik Widya Karya Malang
Fakultas : Fakultas Ekonomi Dan Bisnis
Program Studi : Akuntansi
Tempat, Tanggal Lahir : Noepesu, 25 Desember 1998
Alamat : Desa Bukit Sawit, Kalimantan Tengah
Nama Orang Tua (ayah) : Stefanus Paru
(ibu) : Maria Regolinda Tefa
Riwayat Pendidikan : - Tahun 2011 : Lulus SD Negeri 1 Pandran Permai
- Tahun 2014 : Lulus SMP Negeri 6 Muara Teweh
- Tahun 2017 : Lulus SMK Negeri 1 Muara Teweh
- Tahun 2018 : Terdaftar Sebagai Mahasiswa
Program Studi Akuntansi Pada
Fakultas Ekonomi dan Bisnis
Universitas Katolik Widya Karya
Malang

KATA PENGANTAR

Puji syukur kepada Tuhan Yesus dan Bunda Maria yang memberikan berkat, kasih dan penyertaan sehingga penulis mampu menyelesaikan skripsi dengan tepat waktu yang berjudul “ANALISIS PENGARUH *QUICK RATIO* (QR), *GROSS PROFIT MARGIN* (GPM), *DEBT TO ASSET RATIO* (DAR), DAN *RETURN ON INVESTMENT* (ROI) TERHADAP PERTUMBUHAN LABA PADA PERUSAHAAN MANUFAKTUR SEKTOR INDUSTRI DASAR DAN KIMIA SUB SEKTOR KIMIA YANG TERDAFTAR DI BURSA EFEK INDONESIA PERIODE 2016-2020”. Skripsi ini bertujuan untuk memenuhi persyaratan kelulusan dan mendapatkan gelar Sarjana Akuntansi.

Penulis menyadari bahwa terselesaikannya skripsi ini tidak terlepas dari semua pihak yang telah membimbing, mengarahkan dan memotivasi. Pada kesempatan ini, penulis mengucapkan banyak terima kasih kepada:


1. Dr. Lis Lestari S., M.Si selaku dosen pembimbing 1 yang telah meluangkan waktu untuk memberikan arahan dan bimbingan terhadap penulis sehingga dapat menyelesaikan penyusunan skripsi.
2. Galuh Budi Astuti, S.E., M.M selaku dosen pembimbing 2 dan Kaprodi Akuntansi yang telah meluangkan waktu untuk memberikan arahan dan bimbingan terhadap penulis sehingga dapat menyelesaikan penyusunan skripsi.
3. Pimpinan dan staf Galeri Investasi BEI Universitas Katolik Widya Karya Malang yang telah memberikan izin dan pengambilan data laporan keuangan yang diperlukan dalam penyusunan skripsi.

PLAGIARISME ADALAH PELANGGARAN HAK CIPTA DAN ETIKA

4. Seluruh dosen, staf dan karyawan yang telah memberikan ilmu kepada penulis selama di Universitas katolik Widya Karya.

Penulis menyadari bahwa skripsi ini masih belum sempurna dan banyak kekurangan, maka penulis mengharapkan adanya kritik dan saran yang membangun demi memperbaiki skripsi ini sehingga dapat sempurna.

Akhir kata penulis memohon maaf jika ada kekurangan dalam penulisan skripsi ini. Semoga skripsi ini dapat berguna dan bermanfaat bagi pembaca dan berbagai pihak.



Malang, 13 Juli 2022


Penulis

DAFTAR ISI

Halaman

HALAMAN SAMPUL	
HALAMAN JUDUL	
LEMBAR PERSETUJUAN SKRIPSI	
LEMBAR PENGESAHAN SKRIPSI	
LEMBAR SURAT KETERANGAN PENELITIAN	
LEMBAR PERNYATAAN BEBAS PLAGIAT	
DAFTAR RIWAYAT HIDUP	
KATA PENGANTAR	i
DAFTAR ISI	iii
DAFTAR TABEL	v
DAFTAR GAMBAR	vi
DAFTAR LAMPIRAN	vii
ABSTRAK	viii
BAB I PENDAHULUAN	
A. Latar Belakang	1
B. Rumusan Masalah	6
C. Tujuan Penelitian dan Manfaat Penelitian	6
BAB II KAJIAN PUSTAKA	
A. Penelitian Terdahulu	8
B. Landasan Teori	13
C. Kerangka Pikir	25
D. Hipotesis	26
BAB III METODE PENELITIAN	
A. Jenis Penelitian	27
B. Ruang Lingkup Penelitian	27
C. Lokasi Penelitian.....	27
D. Populasi Dan Sampel	27
E. Jenis Dan Sumber Data	29
F. Metode Dan Teknik Pengumpulan Data.....	30
G. Definisi Operasional	30
H. Teknik Analisis Data	32
BAB IV ANALISIS DATA	
A. Sejarah Bursa Efek Indonesia	37
B. Gambaran Umum Perusahaan	38

C. Penyajian Data Penelitian	46
D. Analisis Dan Interpretasi Data Penelitian	61
E. Pembahasan Hasil Penelitian	77
F. Implikasi Penelitian	80
BAB V PENUTUP	
A. Kesimpulan	82
B. Saran	82
DAFTAR PUSTAKA	84
SURAT KETERANGAN BEBAS PLAGIAT	86
LAMPIRAN.....	87
HALAMAN PERSEMBAHAN	101
MOTTO	102



DAFTAR TABEL

Tabel III.1 Proses Pemilihan Sampel Penelitian	28
Tabel III.2 Daftar Nama Perusahaan Sampel.....	29
Tabel IV.1 Total Aset Lancar.....	46
Tabel IV.2 Persediaan	48
Tabel IV.3 Total Aset.....	49
Tabel IV.4 Hutang Lancar.....	51
Tabel IV.5 Total Liabilitas.....	52
Tabel IV.6 Penjualan Netto.....	54
Tabel IV.7 Beban Pokok Penjualan	55
Tabel IV.8 Laba Bersih Setelah Pajak	57
Tabel IV.9 Laba Sebelum Pajak.....	58
Tabel IV.10 Laba Sebelum Pajak	60
Tabel IV.11 <i>Quick Ratio</i>	61
Tabel IV.12 <i>Gross Profit Margin</i>	63
Tabel IV.13 <i>Debt To Asset Ratio</i>	64
Tabel IV.14 <i>Return On Investment</i>	65
Tabel IV.15 Pertumbuhan Laba	66
Tabel IV.16 Uji Statistik Deskriptif	67
Tabel IV.17 Uji Multikolinearitas.....	70
Tabel IV.18 Uji Autokorelasi.....	72
Tabel IV.19 Hasil Uji Regresi Linear	73
Tabel IV.20 Uji Koefisien Determinasi	74
Tabel IV.21 Uji F	75
Tabel IV.22 Hasil Uji t.....	76

DAFTAR GAMBAR

Gambar 1 Kerangka Pikir..... 25

Gambar 2 Hasil Uji Normalitas 70

Gambar 3 Hasil Uji Heteroskedastisitas 71



DAFTAR LAMPIRAN

Lampiran 1 : Data Laporan Keuangan Aset lancar, Total Aset dan Persediaan	87
Lampiran 2 : Data Laporan Keuangan Hutang Lancar, Total Liabilitas, dan Penjualan Netto	88
Lampiran 3 : Data Laporan Keuangan Beban Pokok Penjualan, Laba Bersih Setelah Pajak, dan Laba Sebelum Tahun Sekarang.....	89
Lampiran 4 : Data Laporan Keuangan Laba Sebelum Pajak Tahun Sekarang	89
Lampiran 5 : Perhitungan <i>Quick Ratio</i>	90
Lampiran 6 : Perhitungan <i>Gross Profit Margin</i>	91
Lampiran 7 : Perhitungan <i>Debt To Asset Ratio</i>	92
Lampiran 8 : Perhitungan <i>Return On Investment</i>	93
Lampiran 9 : Perhitungan Pertumbuhan Laba	94
Lampiran 10 : Hasil Output SPSS.....	95

ANALISIS PENGARUH *QUICK RATIO* , *GROSS PROFIT MARGIN* , *DEBT TO ASSET RATIO* , DAN *RETURN ON INVESTMENT* TERHADAP PERTUMBUHAN LABA PADA PERUSAHAAN MANUFAKTUR SEKTOR INDUSTRI DASAR DAN KIMIA SUB SEKTOR KIMIA YANG TERDAFTAR DI BURSA EFEK INDONESIA TAHUN 2016-2020

ABSTRAK

Penelitian ini bertujuan menganalisis pengaruh *Quick Ratio*, *Gross Profit Margin*, *Debt to Asset Ratio*, dan *Return On Investment* terhadap pertumbuhan laba pada perusahaan kimia yang terdaftar di Bursa Efek Indonesia periode 2016-2020. Jenis penelitian *explanatory research*. Populasi penelitian perusahaan kimia yang terdaftar di Bursa Efek Indonesia periode 2016-2020 sebanyak 12 perusahaan. Metode pengambilan Sampel menggunakan metode *purposive sampling* dengan kriteria yang telah ditentukan maka terpilih 6 perusahaan menjadi sampel. Penelitian ini menggunakan uji asumsi klasik, analisis regresi linear berganda, uji F dan uji t.

Hasil analisis bahwa *Quick Ratio*, *Gross Profit Margin*, *Debt to Asset Ratio*, dan *Return On Investment* secara simultan tidak berpengaruh terhadap pertumbuhan laba perusahaan kimia. Secara parsial *Quick Ratio*, *Gross Profit Margin*, *Debt to Asset Ratio*, dan *Return On Investment* tidak berpengaruh signifikan terhadap pertumbuhan laba.

Kata kunci : Pertumbuhan Laba, *Quick Ratio*, *Gross Profit Margin*, *Debt To Asset Ratio*, dan *Return On Investment*