

**ANALISIS RASIO KEUANGAN SEBAGAI ALAT PENILAIAN KINERJA  
KEUANGAN  
(Studi Pada Perusahaan Pertambangan Yang Terdaftar Di BEI Periode  
2016-2020)**



Disusun Oleh :  
**Sisilia Franciska**  
**NIM : 201812044**

**PROGRAM STUDI AKUNTANSI  
FAKULTAS EKONOMI DAN BISNIS  
UNIVERSITAS KATOLIK WIDYA KARYA MALANG**


**2022**

**ANALISIS RASIO KEUANGAN SEBAGAI ALAT PENILAIAN KINERJA  
KEUANGAN**

**(Studi Pada Perusahaan Pertambangan Yang Terdaftar Di BEI Periode  
2016-2020)**

**SKRIPSI**

Diajukan Guna Memenuhi Syarat Untuk Memperoleh  
Gelar Sarjana Akuntansi pada Program Studi Akuntansi  
Fakultas Ekonomi Dan Bisnis  
Universitas Katolik Widya Karya Malang



Disusun Oleh :

**Sisilia Franciska**

**NIM : 201812044**

**PROGRAM STUDI AKUNTANSI  
FAKULTAS EKONOMI DAN BISNIS  
UNIVERSITAS KATOLIK WIDYA KARYA MALANG**

**2022**

**TANDA PERSETUJUAN SKRIPSI**

Nama : Sisilia Franciska  
NIM : 201812044  
Universitas : Universitas Katolik Widya Karya Malang  
Fakultas : Fakultas Ekonomi dan Bisnis  
Program Studi : Akuntansi  
Judul : Analisis Rasio Keuangan Sebagai Alat Penilaian Kinerja  
Keuangan Menilai Kinerja Keuangan (Studi Pada  
Perusahaan Pertambangan Yang Terdaftar di BEI Periode  
2016 – 2020)

Malang, 15 Juli 2022

**DITERIMA DAN DISETUJUI**

Dosen Pembimbing I



Dr. Silvia Indrarni, M.M., Ak  
NIDN: 0724076602

Dosen Pembimbing II



Dr. Lis Lestari S., M.Si  
NIDN: 0709126102

Mengetahui:



Dekan Fakultas Ekonomi dan Bisnis



Dra. Anni Yudiastuti, M.P  
NIDN: 0701056401



Ketua Program Studi Akuntansi



Gajah Badi Astuti, S.E., M.M  
NIDN: 0726018502

**LEMBAR PENGESAHAN SKRIPSI**

Skripsi Yang Berjudul:

Analisis Rasio Keuangan Sebagai Alat Penilaian Kinerja Keuangan (Studi Pada  
Perusahaan Pertambangan Yang Terdaftar di BEI Periode 2016 – 2020)

Yang dipersiapkan dan disusun oleh:

Nama : Sisilia Franciska

NIM : 201812044

Telah dipertahankan di depan Dewan Penguji Skripsi  
Fakultas Ekonomi dan Bisnis Universitas Katolik Widya Karya Malang pada tanggal 14  
Juli 2022 dan telah memenuhi syarat untuk diterima sebagai salah satu syarat guna  
memperoleh gelar Sarjana Akuntansi Strata Satu (S1).

Disahkan oleh :

Dekan Fakultas Ekonomi dan Bisnis

Universitas Katolik Widya Karya Malang



Dr. Anni Yudiasuti, M.P  
NIDN: 0701056401

Dewan Penguji

Tanda Tangan

1. Dr. Silvia Indrarini, M.M., Ak  
NIDN: 0724076602
2. Dr. Lis Lestari S., M.Si  
NIDN: 0709126102
3. Galuh Budi Astuti, S.E., M.M  
NIDN: 0726018502

Silia  
Lestari  
Galuh



YAYASAN PERGURUAN TINGGI KATOLIK "ADISUCIPTO" MALANG  
**UNIVERSITAS KATOLIK WIDYA KARYA MALANG**  
**FAKULTAS EKONOMI DAN BISNIS**  
STATUS TERAKREDITASI  
**GALERI INVESTASI**  
**BURSA EFEK INDONESIA**

Kantor : Jl. Bondowoso No. 2 Malang 65115 | Telp. (0341) 553171 | Fax. (0341) 554418 | widyakarya.ac.id |  
widyakarya@widyakarya.ac.id

**SURAT KETERANGAN**  
**Nomor: 016/GI-BEI/Q/VI/2022**

Yang bertanda tangan di bawah ini Kepala Laboratorium Fakultas Ekonomi dan Bisnis, menerangkan bahwa:

Nama : Sisilia Franciska  
Nim : 201812044  
Jurusan : Akuntansi

Telah melakukan riset di Galeri Investasi Bursa Efek Indonesia Universitas Katolik Widya Karya Malang untuk bahan penyusunan skripsi yang berjudul:

"Analisis Rasio Keuangan Sebagai Alat Penilaian Kinerja Keuangan  
(Studi Pada Perusahaan Pertambangan yang Terdaftar  
di Bursa Efek Indonesia Periode 2016 – 2020)"

Demikian surat ini dibuat untuk dipergunakan sebagaimana mestinya.

Malang, 27 Juni 2022

Ka-Lab FEB



Bernadeta Wahyu Astri Pratita, S.Pd., M.M.  
NIK: 201810210101

**PERNYATAAN BEBAS PLAGIAT**

Saya yang bertanda tangan di bawah ini menerangkan dengan sesungguhnya bahwa skripsi yang berjudul Analisis Rasio Keuangan Sebagai Alat Penilaian Kinerja Keuangan (Studi Pada Perusahaan Pertambangan Yang Terdaftar Di BEI Tahun 2016-2020) merupakan karya asli dari :

Nama : Sisilia Franciska  
NIM : 201812044  
Jurusan : Akuntansi  
Fakultas : Fakultas Ekonomi dan Bisnis  
Perguruan Tinggi : Universitas Katolik Widya Karya Malang

dan bukan karya plagiat baik sebagian maupun seluruhnya.

Demikian pernyataan ini saya buat dengan sebenar-benarnya dan apabila terdapat kekeliruan saya bersedia untuk menerima sanksi sesuai dengan aturan yang berlaku.


Malang, 15 Juli 2022



Sisilia Franciska

**DITERIMA DAN DISETUJUI :**

Pembimbing I

  
Dr. Silvia Indrarini, M.M., Ak  
NIDN. 0724076602


Pembimbing II

  
Dr. Lis Lestari S., M.Si  
NIDN. 0709126102

Mengetahui:



Dekan Fakultas Ekonomi dan Bisnis

  
Dekan Anni Yudiasuti, M.P  
NIDN. 0701056401



Kepala Program Studi Akuntansi

  
Galuh Budi Astuti, S.E., M.M  
NIDN. 0726018502

**DAFTAR RIWAYAT HIDUP**

Nama : Sisilia Franciska  
NIM : 201812044  
Universitas : Universitas Katolik Widya Karya Malang  
Fakultas : Fakultas Ekonomi dan Bisnis  
Program Studi : Akuntansi  
Tempat Tanggl Lahir : Lubuk Kedang, 22 Juli 1999  
Alamat : Sintang – Kalimantan Barat  
Nama Orang Tua  
Ayah : Hermanus  
Ibu : Franciska Ninin  
Riwayat Pendidikan : Tahun 2012 : Lulus SDN 18 Lubuk Kedang  
Tahun 2015 : Lulus SMPN 1 Ketungau Tengah  
Tahun 2018 : Lulus SMAN 1 Ketungau Tengah  
Tahun 2018 : Terdaftar sebagai Mahasiswi Program  
Studi Akuntansi Fakultas Ekonomi dan  
Bisnis Universitas Katolik Widya Karya  
Malang



## KATA PENGANTAR

Puji dan syukur penulis haturkan kepada Tuhan Yang Maha Esa atas segala berkat, tuntunan dan kasih karunia-Nya pada penulis sehingga dapat menyelesaikan skripsi yang berjudul “**Analisis Rasio Keuangan Sebagai Alat Penilaian Kinerja Keuangan Perusahaan Pertambangan Yang Terdaftar Di BEI Periode 2016-2020**” sebagai salah satu syarat untuk memperoleh gelar Sarjana Akuntansi pada Fakultas Ekonomi dan Bisnis Universitas Katolik Widya Karya Malang.

Penulis ingin menyampaikan ucapan terima kasih kepada seluruh pihak yang telah membantu dalam proses penulisan skripsi, membimbing, mengarahkan, mendoakan dan memotivasi. Terima kasih ini penulis sampaikan kepada:

1. Dr. Silvia Indrarini. M.M., selaku pembimbing I yang telah membimbing dan mengarahkan penulis dalam proses penyusunan skripsi.
2. Dr. Lis Lestari S., M. Si selaku pembimbing II yang telah membimbing dan mengarahkan penulis dalam proses penyusunan skripsi.
3. Pimpinan Galeri Investasi Bursa Efek Indonesia Universitas Katolik Widya Karya Malang yang telah memberikan data pada peneliti selama proses penyusunan skripsi berlangsung.
4. Galuh Budi Astuti. S.E., M.M selaku Kaprodi Akuntansi yang telah membimbing dan mengarahkan penulis selama proses penyusunan skripsi.
5. Pimpinan, Dosen dan Staf Universitas Katolik Widya Karya Malang yang telah meluangkan waktu dan tenaganya untuk mengajar dan mendidik penulis selama menimba ilmu di Universitas Katolik Widya Karya Malang.



# PLAGIARISME ADALAH PELANGGARAN HAK CIPTA DAN ETIKA

Penulis menyadari bahwa skripsi ini masih belum sempurna dan masih banyak kekurangan yang perlu di benahi. Untuk itu, penulis mengharapkan saran yang berguna dalam penyempurnaan skripsi ini.

Akhir kata penulis mohon maaf atas kekurangan pada skripsi ini, semoga hasil dari penyusunan skripsi ini dapat memberikan manfaat dan berguna sebagai informasi bagi penelitian selanjutnya.

Malang, 14 Juli 2022



**DAFTAR ISI**

Halaman

<b>TANDA PERSETUJUAN SKRIPSI</b>	
<b>LEMBAR PENGESAHAN SKRIPSI</b>	
<b>LEMBAR SURAT KETERANGAN PENELITIAN</b>	
<b>DAFTAR RIWAYAT HIDUP</b>	
<b>KATA PENGANTAR.....</b>	<b>i</b>
<b>DAFTAR ISI.....</b>	<b>iii</b>
<b>DAFTAR TABEL.....</b>	<b>v</b>
<b>DAFTAR GAMBAR.....</b>	<b>viii</b>
<b>ABSTRAK.....</b>	<b>xi</b>
<b>BAB 1 PENDAHULUAN.....</b>	<b>1</b>
A. Latar Belakang.....	4
B. Rumusan Masalah.....	4
C. Tujuan Penelitian dan Manfaat Penelitian.....	4
<b>BAB II LANDASAN TEORI.....</b>	<b>6</b>
A. Penelitian Terdahulu.....	6
B. Landasan Teori.....	11
C. Kerangka Pikir.....	31
<b>BAB III Metode Penelitian.....</b>	<b>32</b>
A. Jenis Penelitian.....	32
B. Lokasi Penelitian.....	32
C. Ruang Lingkup Penelitian.....	32
D. Populasi dan Sampel.....	33
E. Jenis Data.....	36
F. Metode Pengumpulan data.....	36
G. Teknik Analisis Data.....	36
<b>BAB IV ANALISIS DAN INTERPRETASI DATA.....</b>	<b>38</b>
A. Gambaran Perusahaan Secara Umum.....	38
B. Penyajian Data.....	48
C. Analisis dan Interpretasi Data.....	65

<b>BAB V PENUTUP.....</b>	<b>160</b>
<b>A. KESIMPULAN.....</b>	<b>160</b>
<b>B. SARAN.....</b>	<b>161</b>
<b>DAFTAR PUSTAKA.....</b>	<b>163</b>
<b>LEMBAR PERSEMBAHAN .....</b>	<b>165</b>
<b>MOTTO.....</b>	<b>166</b>



**DAFTAR TABEL**

Tabel III. 1 Proses Pemilihan Sampel.....	34
Tabel III. 2 Daftar Sampel Perusahaan.....	34
Tabel VI. 1 Data Aset Lancar.....	48
Tabel VI. 2 Data Persediaan.....	50
Tabel VI. 3 Data Tetap Bersih.....	52
Tabel VI. 4 Data Total Aset.....	54
Tabel VI. 5 Data Liabilitas Lancar.....	55
Tabel VI. 6 Data Total Liabilitas.....	57
Tabel VI. 7 Data Modal Sendiri.....	59
Tabel VI. 8 Data Penjualan Bersih.....	61
Tabel VI. 9 Data EAT (Laba Setelah Pajak).....	63
Tabel VI. 10 Data Jumlah Saham Beredar.....	66
Tabel VI. 11 Data Harga Pasar Per Lembar Saham.....	68
Tabel VI. 12 Data Pendapatan Per Lembar Saham.....	69
Tabel VI. 13 <i>Current ratio</i> (CR) PT Aneka Tambang Tbk.....	71
Tabel VI. 14 <i>Quick Ratio</i> (QR) PT Aneka Tambang Tbk.....	73
Tabel VI. 15 <i>Debt To Equity Ratio</i> (DER) PT Aneka Tambang Tbk.....	75
Tabel VI. 16 <i>Debt to Aset Ratio</i> (DAR) PT Aneka Tambang Tbk.....	77
Tabel VI. 18 <i>Total Aset Turnover</i> PT Aneka Tambang Tbk.....	80
Tabel VI. 19 <i>Return on Equity</i> PT Aneka Tambang Tbk.....	82
Tabel VI. 20 <i>Return on Aset</i> PT Aneka Tambang Tbk.....	83
Tabel VI. 21 <i>Price to Book Value</i> PT Aneka Tambang Tbk.....	86
Tabel VI. 22 <i>Price to Earning Ratio</i> PT Aneka Tambang Tbk.....	88
Tabel VI. 23 <i>Current Ratio</i> (CR) PT Bukit Asam Tbk.....	90
Tabel VI. 24 <i>Quick Ratio</i> (QR) PT Bukit Asam Tbk.....	91
Tabel VI. 25 <i>Debt to Equity Ratio</i> (DER) PT Bukit Asam Tbk.....	93
Tabel VI. 26 <i>Debt to Aset Ratio</i> (DAR) PT Bukit Asam Tbk.....	94
Tabel VI. 27 <i>Fixed Aset Turnover</i> PT Bukit Asam Tbk.....	96

Tabel VI. 28 <i>Total Aset Turnover</i> PT Bukit Asam Tbk.....	98
Tabel VI. 29 <i>Return on Equity (ROE)</i> PT Bukit Asam Tbk.....	100
Tabel VI. 30 <i>Return on Aset (ROA)</i> PT Bukit Asam Tbk.....	101
Tabel VI. 31 <i>Price to Book Value (PBV)</i> PT Bukit Asam Tbk.....	103
Tabel VI. 32 <i>Price Earning Ratio (PER)</i> PT Bukit Asam Tbk.....	105
Tabel VI. 33 <i>Current Ratio (CR)</i> PT Elnusa Tbk.....	107
Tabel VI. 34 <i>Quick Ratio (QR)</i> PT Elnusa Tbk.....	108
Tabel VI. 35 <i>Debt to Equity Ratio (DER)</i> PT Elnusa Tbk.....	110
Tabel VI. 36 <i>Debt to Aset Ratio (DAR)</i> PT Elnusa Tbk.....	112
Tabel VI. 37 <i>Fixed Aset Turover</i> PT Elnusa Tbk.....	114
Tabel VI. 38 <i>Total Aset Turnover</i> PT Elnusa Tbk.....	115
Tabel VI. 39 <i>Return on Equity (ROE)</i> PT Elnusa Tbk.....	117
Tabel VI. 40 <i>Return on Aset (ROA)</i> PT Elnusa Tbk.....	119
Tabel VI. 41 <i>Price to Book Value (PBV)</i> PT Elnusa Tbk.....	120
Tabel VI. 42 <i>Price Earning Ratio (PER)</i> PT Elnusa Tbk.....	122
Tabel VI. 43 <i>Current Ratio (CR)</i> PT Radiant Utama Interinsco Tbk.....	124
Tabel VI. 44 <i>Quick Ratio (QR)</i> PT Radiant Utama Interinsco Tbk.....	126
Tabel VI. 45 <i>Debt to Equity Ratio (DER)</i> PT Radiant Utama Interinsco Tbk.....	127
Tabel VI. 46 <i>Debt to Aset Ratio (DAR)</i> PT Radiant Utama Interinsco Tbk...	129
Tabel VI. 47 <i>Fixed Aset Turover</i> PT Radiant Utama Interinsco Tbk.....	130
Tabel VI. 48 <i>Total Aset Turnover</i> PT Radiant Utama Interinsco Tbk.....	132
Tabel VI. 49 <i>Return on Equity (ROE)</i> PT Radiant Utama Interinsco Tbk....	134
Tabel VI. 50 <i>Return on Aset (ROA)</i> PT Radiant Utama Interinsco Tbk.....	136
Tabel VI. 51 <i>Price to Book Value (PBV)</i> PT Radiant Utama Interinsco Tbk.....	137
Tabel VI. 52 <i>Price to Earning Ratio (PER)</i> PT Radiant Utama Interinsco Tbk.....	139
Tabel VI. 53 Perbandingan <i>Current Ratio (CR)</i> .....	141

Tabel VI. 54 Perbandingan *Quick Ratio* (QR) ..... 143  
Tabel VI. 55 Perbandingan *Debt to Equity Ratio* (DER)..... 145  
Tabel VI. 56 Perbandingan *Debt to Aset Ratio* (DAR).....147  
Tabel VI. 57 Perbandingan *Fixed Aset Turover*.....149  
Tabel VI. 58 Perbandingan *Total Aset Turnover*.....150  
Tabel VI. 59 Perbandingan *Return on Equity* (ROE).....152  
Tabel VI. 60 Perbandingan *Return on Aset* (ROA).....154  
Tabel VI. 61 Perbandingan *Price to Book Value* (PBV).....155  
Tabel VI. 62 Perbandingan *Price to Earning Ratio* (PER).....157




**DAFTAR GAMBAR**

Gambar 1 Kerangka Pikir.....	31
Gambar 2 Struktur Organisasi PT Aneka Tambang Tbk.....	40
Gambar 3 Struktur Organisasi PT Bukit Asam Tbk.....	42
Gambar 4 Struktur Organisasi PT Elnusa Tbk.....	45
Gambar 5 Struktur Organisasi PT Radiant Utama Interinsco Tbk.....	47
Gambar 6 Grafik Pergerakan <i>Current Ratio</i> PT Aneka Tambang Tbk.....	72
Gambar 7 Grafik Pergerakan <i>Quick Ratio</i> PT Aneka Tambang Tbk.....	74
Gambar 8 Grafik Pergerakan <i>Debt to Equity Ratio</i> PT Aneka Tambang Tbk..	76
Gambar 9 Grafik Pergerakan <i>Debt to Aset Ratio</i> PT Aneka Tambang Tbk.....	78
Gambar 10 Grafik Pergerakan <i>Fixed Aset Turnover</i> PT Aneka Tambang Tbk..	80
Gambar 11 Grafik Pergerakan <i>Total Aset Turnover</i> PT Aneka Tambang Tbk..	81
Gambar 12 Grafik Pergerakan <i>Return on Equity</i> PT Aneka Tambang Tbk.....	83
Gambar 13 Grafik Pergerakan <i>Return on Equity</i> PT Aneka Tambang Tbk.....	85
Gambar 14 Grafik Pergerakan <i>Price to Book Value</i> PT Aneka Tambang Tbk..	87
Gambar 15 Grafik Pergerakan <i>Price Earning Ratio</i> PT Aneka Tambang Tbk..	89
Gambar 16 Grafik Pergerakan <i>Current Ratio</i> PT Bukit Asam Tbk.....	89
Gambar 17 Grafik Pergerakan <i>Quick Ratio</i> PT Bukit Asam Tbk.....	91
Gambar 18 Grafik Pergerakan <i>Debt to Equity Ratio</i> PT Bukit Asam Tbk.....	92
Gambar 19 Grafik Pergerakan <i>Debt to Aset Ratio</i> PT Bukit Asam Tbk.....	94
Gambar 20 Grafik Pergerakan <i>Fixed Aset Turnover</i> PT Bukit Asam Tbk.....	96
Gambar 21 Grafik Pergerakan <i>Total Aset Turnover</i> PT Bukit Asam Tbk.....	97
Gambar 22 Grafik Pergerakan <i>Return on Equity</i> PT Bukit Asam Tbk.....	101
Gambar 23 Grafik Pergerakan <i>Return on Aset</i> PT Bukit Asam Tbk.....	102
Gambar 24 Grafik Pergerakan <i>Price to Book Value</i> PT Bukit Asam Tbk.....	104
Gambar 25 Grafik Pergerakan <i>Price to Earning Ratio</i> PT Bukit Asam Tbk...	106
Gambar 26 Grafik Pergerakan <i>Current Ratio</i> PT ElnusaTbk .....	108
Gambar 27 Grafik Pergerakan <i>Quick Ratio</i> PT ElnusaTbk .....	110

Gambar 28 Grafik Pergerakan <i>Debt to Equity Ratio</i> PT ElnusaTbk.....	111
Gambar 29 Grafik Pergerakan <i>Debt to Aset Ratio</i> PT ElnusaTbk.....	113
Gambar 30 Grafik Pergerakan <i>Fixed Aset Turnover</i> PT ElnusaTbk.....	115
Gambar 31 Grafik Pergerakan <i>Total Aset Turnover</i> PT ElnusaTbk.....	116
Gambar 32 Grafik Pergerakan <i>Return on Equity</i> PT ElnusaTbk.....	118
Gambar 33 Grafik Pergerakan <i>Return on Aset</i> PT ElnusaTbk.....	120
Gambar 34 Grafik Pergerakan <i>Price to Book Value</i> PT Elnusa Tbk.....	122
Gambar 35 Grafik Pergerakan <i>Price to Earning Ratio</i> PT ElnusaTbk.....	123
Gambar 36 Grafik Pergerakan <i>Current Ratio</i> PT Radiant Utama Interinsco Tbk.....	125
Gambar 37 Grafik Pergerakan <i>Quick Ratio</i> PT Radiant Utama Interinsco Tbk.....	125
Gambar 38 Grafik Pergerakan <i>Debt to Equity Ratio</i> PT Radiant Utama Interinsco Tbk.....	127
Gambar 39 Grafik Pergerakan <i>Debt to Aset Ratio</i> PT Radiant Utama Interinsco Tbk.....	128
Gambar 40 Grafik Pergerakan <i>Fixed Aset Turnover</i> PT Radiant Utama Interinsco Tbk.....	130
Gambar 41 Grafik Pergerakan <i>Total Aset Turnover</i> PT Radiant Utama Interinsco Tbk.....	132
Gambar 42 Grafik Pergerakan <i>Return on Equity</i> PT Radiant Utama Interinsco Tbk.....	134
Gambar 43 Grafik Pergerakan <i>Return on Aset</i> PT Radiant Utama Interinsco Tbk.....	137
Gambar 44 Grafik Pergerakan <i>Price to Book Value</i> PT Radiant Utama Interinsco Tbk.....	139
Gambar 45 Grafik Pergerakan <i>Price to Earning Ratio</i> PT Radiant Utama Interinsco Tbk.....	140



Gambar 46 Grafik Perbandingan <i>Current Ratio</i> .....	143
Gambar 47 Grafik Perbandingan <i>Quick Ratio</i> .....	144
Gambar 48 Grafik Perbandingan <i>Debt to Equity Ratio</i> .....	146
Gambar 49 Grafik Perbandingan <i>Debt to Aset Ratio</i> .....	148
Gambar 50 Grafik Perbandingan <i>Fixed Aset Turnover</i> .....	150
Gambar 51 Grafik Perbandingan <i>Total Aset Ratio Turnover</i> .....	152
Gambar 52 Grafik Perbandingan <i>Return on Equity</i> .....	153
Gambar 53 Grafik Perbandingan <i>Return on Aset</i> .....	155
Gambar 54 Grafik Perbandingan <i>Price to Book Value</i> .....	157
Gambar 55 Grafik Perbandingan <i>Price Earning Ratio</i> .....	158



**ANALISIS RASIO KEUANGAN SEBAGAI ALAT PENILAIAN KINERJA  
KEUANGAN**

**(Studi Pada Perusahaan Pertambangan Yang Terdaftar Di BEI  
Periode 2016-2020)**

**ABSTRAK**

Penelitian ini bertujuan untuk menganalisis rasio keuangan sebagai alat penilaian kinerja keuangan perusahaan pertambangan yang terdaftar di BEI periode 2016-2020. Jenis penelitian studi kasus dengan menggunakan data sekunder. Sampel dipilih dengan menggunakan metode *purposive sampling*, terpilih 4 perusahaan dari populasi 46 perusahaan.

Hasil analisis keuangan menunjukkan bahwa PT Bukit Asam Tbk memiliki kinerja keuangan yang paling baik dilihat dari rasio likuiditas. PT Radiant Utama Iterinsco Tbk memiliki kinerja keuangan yang paling baik dilihat dari rasio solvabilitas. PT Elnusa Tbk memiliki kinerja keuangan yang paling baik dilihat dari rasio profitabilitas. PT Radiant Utama Iterinsco Tbk memiliki kinerja keuangan yang paling baik dilihat dari rasio aktivitas. PT Bukit Asam Tbk memiliki kinerja keuangan yang paling baik dilihat dari rasio *Price to Book Value* (PBV) dan *Price to Earning Ratio* (PER).

**Kata Kunci : Laporan Keuangan, Rasio Likuiditas, Rasio Solvabilitas, Rasio Profitabilitas, Rasio Aktivitas, Rasio Nilai Pasar, Perusahaan Pertambangan**