

**ANALISIS RASIO KEUANGAN SEBAGAI ALAT PENILAI KINERJA
PABRIK SEMEN YANG *GO PUBLIC* TERDAFTAR DI BEI ; STUDI
ATAS ALAPORAN KEUANGAN TAHUN 2009 - 2013**

SKRIPSI

Diajukan Guna Memenuhi Syarat Untuk Memperoleh
Gelar Sarjana Ekonomi Pada Fakultas Ekonomi Jurusan Akuntansi
Universitas Katolik Widya Karya Malang



**DISUSUN OLEH :
TUSIARA RAHMAWATI
NIM : 201212938**

**JURUSAN AKUNTANSI
FAKULTAS EKONOMI
UNIVERSITAS KATOLIK WIDYA KARYA MALANG
2015**

TANDA PERSETUJUAN SKRIPSI

Nama : Tusiara Rahmawati
NIM : 201212938
Universitas : Universitas Katolik Widya Karya Malang
Fakultas : Ekonomi
Jurusan : Akuntansi
Judul : “ANALISIS RASIO KEUANGAN SEBAGAI ALAT
PENILAI KINERJA PABRIK SEMEN YANG GO
PUBLIC TERDAFTAR DI BEI ;STUDI ATAS LAPORAN
KEUANGAN TAHUN 2009 – 2013”

Malang, 20 Juni 2015

DITERIMA DAN DISETUJUI :

Pembimbing I

Drs. Tony Susanto, Ak, CPA
NIP : 195402121981031005

Pembimbing II

Dra. MAF. Suprapti, M.M
NIK : 191017

Mengetahui:

Dekan Fakultas Ekonomi

Drs. Cornelius Niwadololo, M.M
NIK : 185004

Ketua Jurusan Akuntansi

Dra. Lis Lestari S., M.Si
NIK : 188011

PENGESAHAN SKRIPSI

Skripsi yang berjudul :

**ANALISIS RASIO KEUANGAN SEBAGAI ALAT PENILAI KINERJA
PABRIK SEMEN YANG *GO PUBLIC* TERDAFTAR DI BEI ; STUDI
ATAS LAPORAN KEUANGAN TAHUN 2009 -2013**

Yang dipersiapkan dan disusun oleh :

Nama : Tusiara Rahmawati

NIM : 201212938

Telah dipertahankan di depan Dewan Penguji Skripsi Fakultas Ekonomi Universitas Katolik Widya Karya Malang pada tanggal : 20 Juni 2015 dan telah memenuhi syarat untuk diterima sebagai salah satu syarat guna memperoleh gelar Sarjana Ekonomi Strata Satu (S-1).

Disahkan oleh:

Dekan Fakultas Ekonomi
Universitas Katolik Widya Karya Malang


Dr. Cornelius Nivadolo, M.M

NIK : 185004

DEWAN PENGUJI

1. Drs. Tony Susanto, Ak., CPA
2. Dra. MAF. Suprapti, M.M
3. Dra. Silvia Indrarini, M.M., AK

TANDA TANGAN


.....

.....

.....



GALERI INVESTASI BURSA EFEK INDONESIA
 FAKULTAS EKONOMI
 UNIVERSITAS NEGERI MALANG
 Jalan Semarang 5, Malang 65145
 Telepon: 0341-575330
 Laman: www.um.ac.id



SURAT KETERANGAN

Nomor: 08/SKP/GIBEI/VI/2015

Dengan ini Kepala Galeri Investasi Bursa Efek Indonesia Fakultas Ekonomi Universitas Negeri Malang menerangkan bahwa:

Nama : **Tusiara Rahmawati**
 NIM : 201212938
 Program Studi : S1 Akuntansi
 Jurusan : Akuntansi
 Judul : "Analisis Rasio Keuangan sebagai Alat Penilaian Kinerja Pabrik Semen yang *Go Publik* terdaftar di BEI ; Studi atas Laporan Keuangan Tahun 2009-2013"

adalah mahasiswa Fakultas Ekonomi Universitas Widya Karya yang telah melakukan penelitian di **Galeri Investasi Bursa Efek Indonesia** Fakultas Ekonomi Universitas Negeri Malang.

Demikian surat keterangan ini dibuat, untuk dipergunakan sebagaimana mestinya

Malang, 29 Juni 2015
 Kepala Pojok BEI
 Fakultas Ekonomi UM


 Widi Astuti, S.E., M.Si., Ak
 NIP. 197207121997022001

PERNYATAAN BEBAS PLAGIAT

Saya yang bertanda tangan di bawah ini menerangkan dengan sesungguhnya bahwa skripsi yang berjudul "Analisis Rasio Keuangan Sebagai Alat Penilai Kinerja Pabrik Semen Yang *Go Public* Terdaftar Di BEI ; Studi Atas Laporan Keuangan Tahun 2009 -2013" merupakan karya asli dari :

Nama : Tusiara Rahmawati
 NIM : 201212938
 Jurusan : Akuntansi
 Fakultas : Ekonomi
 Universitas : Universitas Katolik Widya Karya Malang

Dan bukan karya plagiat baik sebagian maupun seluruhnya, kecuali yang secara tertulis diacu dalam naskah ini dan disebutkan dalam daftar pustaka.


Demikian pernyataan ini kami buat dengan sebenar-benarnya dan apabila terdapat kekeliruan kami bersedia untuk menerima sanksi sesuai dengan aturan yang berlaku.

Malang, 20 Juni 2015

Tusiara Rahmawati


DITERIMA DAN DISETUJUI :

Pembimbing I




Drs. Tony Susanto, Ak, CPA
 NIP : 195402121981031005


Pembimbing II



Dra. MAF. Suprpti, M.M
 NIK : 191017

Mengetahui:

Dekan Fakultas Ekonomi

Drs. Cornelius Niyaddlo, M.M
 NIK : 185004

Ketua Jurusan Akuntansi

Dra. Lis Lestari S., M.Si
 NIK : 88011

DAFTAR RIWAYAT HIDUP

Nama : Tusiara Rahmawati

NIM : 201212938

Universitas : Universitas Katolik Widya Karya Malang

Fakultas : Ekonomi

Jurusan : Akuntansi

Tempat, tanggal lahir : Malang, 22 Mei 1987

Alamat : Jl. Mayjen Panjaitan XV/52 Malang

Nama Orang Tua (Ayah) : Istadi

Nama Orang Tua (Ibu) : Lenik Kusweni

Riwayat Pendidikan : 1. Lulus TK Negeri Pembina Tahun 1993
2. Lulus SDN Penanggungan 1 Tahun 1999
3. Lulus SLTP Laboratorium UM Tahun 2002
4. Lulus SMA Laboratorium UM Tahun 2005
5. Lulus DIII Agribisnis Pertanian Universitas Brawijaya (UB) Tahun 2008
6. Terdaftar Sebagai Mahasiswa Fakultas Ekonomi Jurusan Akuntansi Program Strata 1 Universitas Katolik Widya Karya Malang Tahun 2014

KATA PENGANTAR

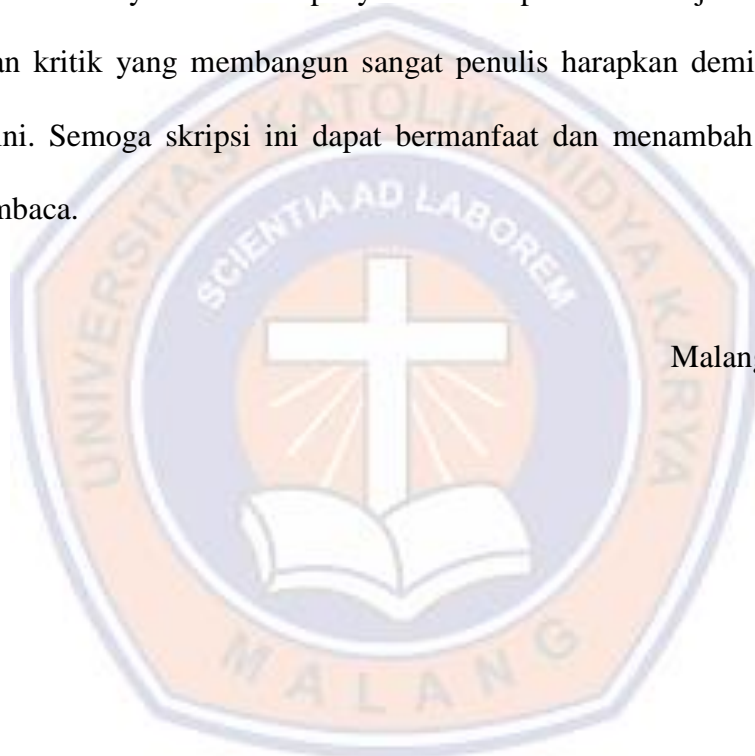
Puji dan syukur kepada Tuhan Yang Maha Esa, sehinggalah atas berkat dan rahmat-Nya penulis dapat menyusun dan menyelesaikan skripsi yang berjudul “Analisis Rasio Keuangan Sebagai Alat Penilai Kinerja Pabrik Semen Yang *Go Public* Terdaftar Di BEI ; Studi Atas Laporan Keuangan Tahun 2009 - 2013 ”

Skripsi ini disusun sebagai salah satu persyaratan dalam memperoleh gelar Sarjana Strata Satu Ekonomi Akuntansi pada Universitas Katolik Widya Karya Malang. Dalam penyusunan ini, peneliti dibantu oleh banyak pihak baik berupa bimbingan maupun motivasi. Oleh karena itu pada kesempatan ini penulis ingin mengucapkan terima kasih kepada :

1. Bapak Drs. Tony Susanto, AK., CPA selaku dosen pembimbing I, yang telah meluangkan waktu dalam mengarahkan, menyumbangkan pikiran dan tenaga serta motivasi bagi penulis dalam menyelesaikan skripsi ini.
2. Ibu Dra. MAF. Suprapti, M.M selaku dosen pembimbing II, yang telah meluangkan waktu dalam mengarahkan, menyumbangkan pikiran dan tenaga serta motivasi bagi penulis dalam menyelesaikan skripsi ini.
3. Ibu Dra. Silvia Indrarini, M.M, Ak selaku dosen penguji yang telah memberikan bimbingan dan pengarahan..
4. Bapak Drs. Cornelius Niwadolo, M.M, selaku Dekan Fakultas Ekonomi.
5. Ibu Dra. Lis Lestari S., M. Si selaku Ketua Jurusan Akuntansi.
6. Bapak/ Ibu dosen yang telah memberikan banyak ilmu pengetahuan untuk menambah wawasan bagi penulis.
7. Orang Tua yang telah memberikan dukungan moral dan materi dalam penyusunan skripsi ini.

8. Bapak Ion selaku pegawai Bursa Efek Indonesia Universitas Negeri Malang yang telah banyak memberikan bantuan dan kerja samanya selama melakukan penelitian dan pengambilan data.
9. Pacar, Sahabat dan Teman–teman Jurusan Akuntansi Angkatan 2011 dan 2012 yang telah memberikan banyak masukan dan dukungan dalam proses pengerjaan skripsi ini.

Penulis menyadari bahwa penyusunan skripsi ini masih jauh dari sempurna, saran dan kritik yang membangun sangat penulis harapkan demi kesempurnaan skripsi ini. Semoga skripsi ini dapat bermanfaat dan menambah wawasan bagi para pembaca.



Malang, 20 Juni 2015

Penulis

DAFTAR ISI

Halaman

HALAMAN JUDUL
HALAMAN PERSETUJUAN SKRIPSI
HALAMAN PENGESAHAN SKRIPSI
HALAMAN SURAT KETERANGAN PENELITIAN
HALAMAN PERNYATAAN BEBAS PLAGIAT
HALAMAN RIWAYAT HIDUP
KATA PENGANTAR i
DAFTAR ISI iii
DAFTAR TABEL vi
DAFTAR GAMBAR viii
DAFTAR LAMPIRAN ix
ABSTRAK x

BAB I. PENDAHULUAN

A. Latar Belakang 1
 B. Rumusan Masalah 3
 C. Tujuan dan Manfaat Penelitian 4

BAB II. LANDASAN TEORI

A. Penelitian Terdahulu 5
 B. Teori 8

1. Laporan Keuangan 8

a. Pengertian Laporan Keuangan 8
 b. Tujuan Laporan Keuangan 9
 c. Karakteristik kualitatif Laporan Keuangan 10
 d. Komponen Laporan Keuangan 12
 e. Keterbatasan Laporan Keuangan 12

2. Analisis Laporan Keuangan 13

a. Pengertian Analisis Laporan keuangan 13
 b. Manfaat Analisis Laporan Keuangan 13
 c. Teknik Analisis Laporan Keuangan 14

3. Analisis Rasio Keuangan 14

a. Pengertian Analisis Rasio Keuangan 14
 b. Manfaat Analisis Rasio Keuangan 15

c. Pemakai Analisis Rasio Keuangan	15
d. Jenis Rasio Keuangan	16
4. Penilaian Kinerja Keuangan	21
a. Pengertian Penilaian Kinerja Keuangan	21
b. Tujuan Penilaian Kinerja Keuangan	22
5. Kerangka Pemikiran	22

BAB III. METODE PENELITIAN

A. Jenis Penelitian	23
B. Lokasi Penelitian	23
C. Ruang Lingkup Penelitian	23
D. Populasi Sampel Dan Kreteria Pemilihan Sampel	23
E. Sumber Data	24
F. Jenis Data	24
G. Metode Dan Teknik Pengumpulan Data	24
H. Teknik Analisis Data	25

BAB IV. ANALISIS DAN INTERPRETASI DATA

A. Gambaran Umum Perusahaan	27
1. Sejarah Singkat Perusahaan	27
2. Informasi Keuangan	40
B. Penyajian Data Penelitian	40
C. Analisa Dan Interpretasi Data Penelitian	41
1. Rasio Likuiditas	41
2. Rasio Aktivitas	57
3. Rasio Solvabilitas	73
4. Rasio Profitabilitas	95
5. Rasio Pasar	116
D. Hasil – hasil Yang Diharapkan	127

BAB V. PENUTUP

A. Simpulan	133
B. Saran	134

DAFTAR PUSTAKA

LAMPIRAN

DAFTAR TABEL

	Halaman
Tabel IV.1	Kriteria Sampel 40
Tabel IV.2	Rekapitulasi Rasio Likuiditas PT. Holcim Tbk 41
Tabel IV.3	Rekapitulasi Rasio Likuiditas PT. Indocement Tbk 45
Tabel IV.4	Rekapitulasi Rasio Likuiditas PT. Semen Gresik Tbk 49
Tabel IV.5	Perbandingan <i>Current Ratio</i> Tiga Perusahaan 53
Tabel IV.6	Perbandingan <i>Quick Ratio</i> Tiga Perusahaan 55
Tabel IV.7	<i>Receivable Turn Over</i> PT. Holcom Tbk 57
Tabel IV.8	<i>Receivable Turn Over</i> PT. Indocement Tbk 59
Tabel IV.9	<i>Receivable Turn Over</i> PT. Semen Gresik Tbk 61
Tabel IV.10	<i>Inventory Turn Over</i> PT. Holcim Tbk. 63
Tabel IV.11	<i>Inventory Turn Over</i> PT. Indocement Tbk 66
Tabel IV.12	<i>Inventory Turn Over</i> PT. Semen Gresik Tbk..... 68
Tabel IV.13	Perbandingan <i>Receivable Turn Over</i> Tiga Perusahaan 70
Tabel IV.14	Perbandingan <i>Inventory Turn Over</i> Tiga Perusahaan 72
Tabel IV.15	<i>Debt Ratio</i> PT. Holcim Tbk..... 74
Tabel IV.16	<i>Debt Ratio</i> PT. Indocement Tbk..... 76
Tabel IV.17	<i>Debt Ratio</i> PT. Semen Gresik Tbk 77
Tabel IV.18	<i>Total Debt to Equity Ratio</i> PT. Holcim Tbk..... 79
Tabel IV.19	<i>Total Debt to Equity Ratio</i> PT. Indocement Tbk 81
Tabel IV.20	<i>Total Debt to Equity Ratio</i> PT. Semen Gresik Tbk 83

Tabel IV.21	Rekapitulasi Solvabilitas PT. Holcim Tbk	85
Tabel IV.22	Rekapitulasi Solvabilitas PT. Indocement Tbk	88
Tabel IV.23	Rekapitulasi Solvabilitas PT. Semen Gresik Tbk.....	90
Tabel IV.24	Perbandingan <i>Total Debt</i> Tiga Perusahaan	92
Tabel IV.25	Perbandingan <i>Total Debt to Equity Ratio</i> Tiga Perusahaan	93
Tabel IV.26	Rekapitulasi Profitabilitas PT HolcimTbk.....	95
Tabel IV.27	Rekapitulasi Profitabilitas PT IndocementTbk.....	99
Tabel IV.28	Rekapitulasi Profitabilitas PT Semen Gresik Tbk	104
Tabel IV.29	Perbandingan Gross Profit Margin Tiga Perusahaan	108
Tabel IV.30	Perbandingan NPM Tiga Perusahaan	110
Tabel IV.31	Perbandingan NOE Tiga Perusahaan	111
Tabel IV.32	Perbandingan NOI Tiga Perusahaan	113
Tabel IV.33	Perbandingan ROA Tiga Perusahaan	115
Tabel IV.34	Rekapitulasi Rasio Pasar PT. Holcim Tbk	117
Tabel IV.35	Rekapitulasi Rasio Pasar PT. Indocement Tbk.....	119
Tabel IV.36	Rekapitulasi Rasio Pasar PT. Semen Gresik Tbk.....	122
Tabel IV.37	Perhitungan EPS Tiga Perusahaan	123
Tabel IV.38	PER Tiga Perusahaan	125
Tabel IV.39	PBV Tiga Perusahaan	126

DAFTAR GAMBAR

	Halaman
Gambar II.1 Kerangka Pikir	22
Gambar IV.1 Struktur Organisasi PT. Holcim Tbk	30
Gambar IV.2 Struktur Organisasi PT. Indocement Tunggal Prakarsa Tbk	35
Gambar IV.3 Struktur Organisasi PT. Semen Gresik Tbk.....	39
Gambar IV.4 Kurva <i>Trend Rasio Likuiditas</i> PT. Holcim Tbk.....	42
Gambar IV.5 Kurva <i>Trend Rasio Likuiditas</i> PT. Indocement Tunggal Tbk.....	46
Gambar IV.6 Kurva <i>Trend Rasio Likuiditas</i> PT. Semen Gresik Tbk	50
Gambar IV.7 Kurva <i>Trend Curend Ratio</i> Tiga perusahaan	54
Gambar IV.8 Kurva <i>Trend Quick Ratio</i> Tiga perusahaan.....	55
Gambar IV.9 Kurva <i>Trend Receivable Turn over</i> PT. Holcim Tbk.....	57
Gambar IV.10 Kurva <i>Receivable Turn Over</i> PT. Indocement Tbk	59
Gambar IV.11 Kurva <i>Receivable Turn Over</i> PT. Semen Gresik Tbk.....	61
Gambar IV.12 Kurva <i>Inventory Turn Over</i> PT. Holcim Tbk	64
Gambar IV.13 Kurva <i>Inventory Turn Ovet</i> PT. Indocement Tunggal Tbk.....	66
Gambar IV.14 Kurva <i>Inventory Turn Over</i> PT. Semen Gresik Tbk.....	68
Gambar IV.15 Kurva <i>Receivable turn Over</i> Tiga Perusahaan.....	71
Gambar IV.16 Kurva <i>Inventory Turn Over</i> Tiga Perusahaan.....	72
Gambar IV.17 Kurva <i>Debt Ratio</i> PT. Holcim Tbk	74
Gambar IV.18 Kurva <i>Debt Ratio</i> PT. Indocement Tunggal Prakarasa Tbk	76
Gambar IV.19 Kurva <i>Debt Ratio</i> PT. Semen Gresik Tbk.....	78
Gambar IV.20 Kurva <i>Total Debt Equity Ratio</i> PT. Holcim Tbk	80
Gambar IV.21 Kurva <i>Total Debt Equity Ratio</i> PT. Indocement Tbk	82

Gambar IV.22 Kurva <i>Total Debt Equity Ratio</i> PT. Semen Grsik Tbk	84
Gambar IV.23 Kurva <i>Rekapitulasi solvabilitas</i> PT. Holcim Tbk	86
Gambar IV.24 Kurva <i>Rekapitulasi solvabilitas</i> PT. Indocement Tbk	88
Gambar IV.25 Kurva <i>Rekapitulasi solvabilitas</i> PT. Semen Gresik Tbk.....	90
Gambar IV.26 Kurva <i>Rasio solvabilitas Tiga Perusahaan</i>	92
Gambar IV.27 Kurva <i>Perbandingan Rasio Hutang terhadap ekuitas tiga Perusahaan</i>	94
Gambar IV.28 Kurva <i>Rekapitulasi profitabilitas</i> PT. Holcim Tbk.....	95
Gambar IV.29 Kurva <i>Rekapitulasi profitabilitas</i> PT. Indocement Tbk.....	100
Gambar IV.30 Kurva <i>Rekapitulasi Profitabilitas</i> PT. Semen Gresik Tbk.....	104
Gambar IV.31 Kurva <i>trend GPM</i> ketiga perusahaan.....	108
Gambar IV.32 Kurva <i>NPM</i> ketiga perusahaan	110
Gambar IV.33 Kurva <i>trend ROE</i> ketiga perusahaan.....	112
Gambar IV.34 Kurva <i>trend ROI</i> ketiga perusahaan	113
Gambar IV.35 Kurva <i>trend ROA</i> ketiga perusahaan.....	115
Gambar IV.36 Kurva <i>EPS</i> ketiga Perusahaan	118
Gambar IV.37 Kurva <i>PER</i> Ketiga Perusahaan	119
Gambar IV.38 Kurva <i>PBV</i> Ketiga Perusahaan	120

DAFTAR LAMPIRAN

	Halaman
Lampiran 1	Tabel Aset, Kewajiban Dan Ekuitas PT. Holcim Tbk..... 137
Lampiran 2	Tabel Aset, Kewajiban Dan Ekuitas PT. Indocement Tunggal Prakarsa Tbk 138
Lampiran 3	Tabel Aset, Kewajiban Dan Ekuitas PT. Semen Gresik Tbk 139
Lampiran 4	Tabel Hasil Perhitungan Rasio Likuiditas Tiga Perusahaan Semen..... 140
Lampiran 5	Tabel Hasil Perhitungan Rasio Aktivitas Tiga Perusahaan Semen..... 141
Lampiran 6	Tabel Hasil Perhitungan Rasio Solvabilitas Tiga Perusahaan Semen..... 142
Lampiran 7	Tabel Hasil Perhitungan Rasio Profitabilitas Tiga Perusahaan..... 148
Lampiran 8	Perhitungan Analisis Tiga Perusahaan Semen 154
Lampiran 9	Perhitungan Nilai Pasar Tiga Perusahaan..... 160
Lampiran 10	<i>Annual Report</i> Tiga Perusahaan Semen Tbk..... 161

**ANALISIS RASIO KEUANGAN SEBAGAI ALAT PENILAIAN KINERJA
PABRIK SEMEN YANG *GO PUBLIC* TERDAFTAR DI BEI : STUDI
ANALISIS LAPORAN KEUANGAN TAHUN 2009 – 2013**

ABSTRAKSI

Tujuan penelitian ini adalah untuk mengetahui kinerja keuangan pada perusahaan semen yang terdaftar di BEI yaitu PT. Indocement Tunggul Prakarsa Tbk, PT. Holcim Tbk dan PT. Semen Gresik Indonesia Tbk atas laporan keuangan tahun 2009-2013 dengan menggunakan analisis rasio keuangan rasio likuiditas, rasio aktivitas, rasio solvabilitas, rasio profitabilitas dan rasio pasar. Populasi yang digunakan adalah empat perusahaan semen yang terdaftar di BEI. Sampel menggunakan teknik *purposive sampling*. Metode penelitian menggunakan pendekatan deskriptif dan data yang digunakan adalah data kuantitatif dengan menggunakan teknik rasio keuangan.

Hasil analisis menunjukkan kinerja keuangan PT.Indocement tunggal Prakarsa adalah yang terbaik karena ditunjukkan dari perhitungan penelitian rasio keuangan yang meliputi rasio likuiditas, rasio solvabilitas, rasio aktivitas, rasio profitabilitas memiliki nilai diatas rata-rata industri bila dibandingkan dengan PT. Holcim Tbk dan PT. Semen Gresik Tbk.

Kata Kunci : *Rasio Keuangan, Penilaian Kinerja, Laporan Keuangan*

BAB I

PENDAHULUAN

A. Latar Belakang

Mengutip pendapat Prof. Dr. Ade Mudaha, S.E, M.M seorang pengamat ekonomi dan bisnis bidang pembangunan dalam suatu wawancara yang dilakukan oleh wartawan Sinar Indonesia Baru pada tanggal 12/11/2012 di halaman ekonomi dan bisnis yang berjudul “Indonesia sebagai negara berkembang membutuhkan pembangunan yang berdampak pada meningkatnya pasar pada industri semen di Indonesia” mengatakan :

“Industri semen merupakan salah satu industri strategis yang memegang faktor penting dalam pembangunan dan perekonomian Indonesia. Hal ini dikarenakan semen merupakan kebutuhan pokok dalam pembangunan sarana dan prasarana dari mulai pembangunan jalan raya, jembatan, perumahan, hingga gedung-gedung bertingkat. Konsumsi semen di Indonesia terus mengalami pertumbuhan, bahkan diprediksikan terus tumbuh pesat pada tahun-tahun mendatang seiring dengan pembangunan di Indonesia dengan proyek pembangunan infrastruktur besar-besaran yang direncanakan Pemerintah. Pada beberapa tahun ke depan Indonesia bahkan diperkirakan akan kekurangan pasokan semen sehingga akan dibutuhkan dukungan keuangan dari investor baru atau kreditor untuk membiayai pembangunan pabrik-pabrik baru. Industri semen bersifat padat modal sehingga hanya sedikit pengusaha yang terlibat di dalamnya”.

Saat ini Indonesia yang merupakan produsen semen nomor tiga di dunia setelah Thailand dan Turki tercatat beroperasi hanya 7 (tujuh) perusahaan semen, yaitu : PT. Semen Indonesia (Persero) Tbk, PT. Holcim Indonesia Tbk, PT. Indocement Tunggul Prakarsa Tbk, PT. Semen Andalas Tbk, PT. Semen Baturaja Tbk, PT.Semen Kupang Tbk dan PT. Semen Bosowa Tbk.

Untuk dapat mengetahui kinerja suatu perusahaan dapat dilihat dari aspek non keuangan dan aspek keuangan. Dari aspek non keuangan, kinerja dapat diketahui dengan cara mengukur tingkat kejelasan pembagian fungsi dan wewenang dalam struktur organisasinya, mengukur tingkat kualitas sumber daya yang dimilikinya, mengukur tingkat kesejahteraan pegawai dan karyawannya, mengukur kualitas produksinya, mengukur tingkat kepercayaan masyarakat terhadap perusahaan serta dengan mengukur tingkat kepedulian perusahaan terhadap lingkungan sosial sekitarnya.

Penilaian kinerja melalui aspek non keuangan relatif lebih sulit dilakukan, karena penilaian tersebut tergantung dari pihak penilaian, dapat dikatakan penilaian dari satu orang akan berbeda dengan hasil penilaian orang lain. Sehingga dalam penilaian kinerja kebanyakan menggunakan aspek keuangan, dan pada umumnya banyak yang beranggapan bahwa keadaan keuangan akan mencerminkan keadaan seutuhnya. Secara umum pengukuran kinerja keuangan perusahaan banyak dilakukan dengan menggunakan rasio keuangan seperti rasio likuiditas, rasio manajemen aktiva, rasio manajemen utang, rasio profitabilitas dan rasio nilai pasar.

Kelebihan pengukuran dengan metode tersebut adalah kemudahan dalam perhitungannya selama data historis tersedia. Sedangkan kelemahannya adalah metode tersebut tidak dapat mengukur kinerja perusahaan secara akurat. Hal ini disebabkan karena data yang digunakan adalah data akuntansi yang tidak terlepas dari penafsiran atau estimasi yang dapat mengakibatkan timbulnya berbagai macam kesalahan sehingga kinerja keuangan perusahaan tidak terukur secara tepat dan akurat. Dengan menggunakan laporan yang

diperbandingkan, termasuk data tentang perubahan-perubahan yang terjadi dalam jumlah rupiah, persentase serta trendnya, penganalisa menyadari bahwa rasio secara individu akan membantu dalam menganalisa dan menginterpretasikan posisi keuangan suatu perusahaan.

Rasio menggambarkan suatu hubungan atau perimbangan (*mathematical relationship*) antara suatu jumlah tertentu dengan jumlah yang lain, dan dengan menggunakan alat analisa berupa rasio ini akan dapat menjelaskan atau memberi gambaran kepada penganalisa tentang baik atau buruknya keadaan atau posisi keuangan suatu perusahaan terutama apabila angka rasio tersebut dibandingkan dengan angka rasio pembanding yang digunakan sebagai standar. Pertumbuhan perekonomian Indonesia yang stabil dan mantap telah menunjang perbaikan pasar semen domestik.

Berdasarkan gambaran tersebut penulis tertarik untuk melakukan penelitian yang berjudul **“ANALISIS RASIO KEUANGAN SEBAGAI ALAT PENILAIAN KINERJA PABRIK SEMEN GO PUBLIC YANG TERDAFTAR DI BEI ; STUDI ATAS LAPORAN KEUANGAN TAHUN 2009-2013.”**

B. Rumusan Masalah

Bagaimana gambaran kinerja keuangan apabila diukur dengan metode berbasis akuntansi (rasio likuiditas, rasio aktivitas, rasio solvabilitas, rasio profitabilitas dan rasio nilai pasar) pada perusahaan semen yang *listing* di Bursa Efek Indonesia tahun 2009 – 2013?.

C. Tujuan dan Manfaat Penelitian

1. Tujuan Penelitian

“Tujuan penelitian ini diadakan untuk mengetahui bagaimana gambaran kinerja keuangan apabila diukur dengan metode berbasis akuntansi (rasio likuiditas, rasio aktivitas, rasio solvabilitas, rasio profitabilitas dan rasio nilai pasar) pada perusahaan semen yang listing di Bursa Efek Indonesia tahun 2009 – 2013.

2. Manfaat Penelitian

a) Bagi pelaku pasar

Hasil analisis dapat memberikan informasi bagi para investor untuk menilai perusahaan yang lebih baik untuk menanamkan modal dan dana yang akan diberikan pada perusahaan yang akan dipilih.

b) Bagi penulis

Hasil analisis dapat menambah pengetahuan dan wawasan penulis tentang kinerja perusahaan dalam mengelola rasio keuangan pada pabrik semen tahun 2009-2013.

c) Bagi pihak lain

Hasil analisis ini dapat digunakan sebagai studi pembelajaran perbandingan di dalam pembuatan karya ilmiah analisa rasio keuangan pada pabrik semen tahun 2009-2013.