

**ANALISIS TINGKAT KONSUMSI UMBI-UMBIAN RUMAH TANGGA
(Studi Kasus di RW 08 Kelurahan Tlogowaru Kecamatan Kedungkandang
Kota Malang)**

SKRIPSI

**Diajukan Guna Memenuhi Syarat Untuk Memperoleh
Gelar Sarjana Pertanian
Jurusan Agribisnis
Universitas Katolik Widya Karya Malang**



Disusun Oleh:
Elisabeth Ngilawayan
201020002

**JURUSAN AGRIBISNIS
FAKULTAS PERTANIAN
UNIVERSITAS KATOLIK WIDYA KARYA
MALANG
2015**

SKRIPSI


ANALISIS TINGKAT KONSUMSI UMBI-UMBIAN RUMAH TANGGA
(Studi Kasus di RW 08 Kelurahan Tlogowaru Kecamatan Kedungkandang
Kota Malang)

Yang dipersiapkan dan disusun oleh
ELISABETH NGILAWAYAN


telah dipertahankan di depan Dewan Penguji
Pada tanggal **2 Juli 2015**
dan dinyatakan telah memenuhi syarat

Susunan Team Penguji

Pembimbing Utama


Ir. Lisa Kurniawati, MS

Pembimbing Pendamping


Ir. Sari Perwita, MSIE

Anggota Tim Penguji Lain


Marta Puri Nurani, SP, M.Si

Malang, **11 JUL 2015**

Universitas Katolik Widya Karya
Fakultas Pertanian
Dekan,




Ir. Lisa Kurniawati, MS


TANDA PERSETUJUAN SKRIPSI

Nama : ELISABETH NGILAWAYAN
NIM : 201020002
Jurusan : Agribisnis
Judul : ANALISIS TINGKAT KONSUMSI UMBI-UMBIAN RUMAH
TANGGA (Studi Kasus di RW 08 Kelurahan Tlogowaru
Kecamatan Kedungkandang Kota Malang)

Malang, 2 Juli 2015

DITERIMA DAN DISETUJUI:

Pembimbing I



Ir. Lisa Kurniawati, MS
NIDN: 017015002

Pembimbing II



Ir. Sari Perwita, MSIE
NIK: 194031



Mengetahui
Ketua Jurusan Agribisnis


Maria Purni Nurani, SP, M.Si
NIK: 101259

PERNYATAAN BEBAS PLAGIAT

Kami yang bertandatangan dibawah ini menerangkan dengan sesungguhnya bahwa skripsi yang berjudul **ANALISIS TINGKAT KONSUMSI UMBI-UMBIAN RUMAH TANGGA (Studi Kasus di RW 08 Kelurahan Tlogowaru Kecamatan Kedungkandang Kota Malang)** Merupakan karya hasil sendiri:

Nama : Elisabeth Ngilawayan
NIM : 201020002
Jurusan : Agribisnis
Universitas : Universitas Katolik Widya Karya Malang

Dan bukan karya plagiat baik sebagian maupun seluruhnya

Demikian pernyataan ini kami buat dengan sebenar-benarnya dan apabila terdapat kekeliruan kami bersedia menerima sanksi sesuai ketentuan yang berlaku.

Malang, 3 Agustus 2015

DITERIMA DAN DISETUJUI:

Pembimbing I

Ir. Lisa Kurniawati, MS
NIDN: 017015002

Pembimbing II

Ir. Sari Perwita, MSIE
NIK: 194031

Mengetahui

Kepala Jurusan Agribisnis




Maria Puri Nurani, SP, M.Si
NIK: 101259

LEMBAR PERSEMBAHAN

Skripsi ini saya persembahkan kepada:

1. Kepada Tuhan Yang Maha Esa atas perlindungan dan tuntunannya selama penyusunan skripsi ini sehingga dapat terselesaikan dengan baik.
2. Kepada kedua orang tua saya alm. Bapak Donatus Ngilawayan yang selalu memberikan doa buat saya dari surga dan buat Mama Maria Salome Belay (Omy) Tercinta terima kasih banyak banyak banyak dan banyak atas doanya selama ini, terima kasih atas biaya yang mama keluarkan buat saya selama saya kulia disini karna tanpa mama saya tidak dapat kulia sampai sejauh ini, dan tak henti-hentinya memberikan saya semangat dalam menyusun skripsi ini. Buat Opa Anis dan Oma terima kasih juga atas doanya selama ini. Buat keluarga yang lain yang saya tak sebut satu per satu terima kasih atas masukan dan doa yang diberikan.
3. Buat Ibu Ir. Lisa Kurniawati selaku Dekan Fakultas Pertanian dan dosen pembimbing terima kasih banyak atas masukan serta koreksi untuk saya dalam menyelesaikan skripsi saya ini maaf karna selama

PLAGIARISME ADALAH PELANGGARAN HAK CIPTA DAN ETIKA

bimbingan skripsi banyak membuat ibu pusing atas penyusunan kalimat-kalimat saya yang kurang tepat. Buat ibu Ir. Sari Perwita selaku dosen pembimbing terima kasih banyak dalam meluangkan waktu ibu walaupun sibuk tapi tetap mengingat mahasiswanya terima kasih juga atas masukan, nasehat yang baik buat saya selama bimbingan skripsi ini sampai sampai saya menangis hehehe. Buat ibu Maria Puri terima kasih karna telah memberikan masukan bagi saya selama bimbingan skripsi ini. Dan terima kasih untuk dosen-dosen yang lain yang saya tak sebut satu persatu atas bantuannya dan arahan yang baik buat saya dan memberikan pengetahuan yang belum pernah saya dapatkan.

4. Buat teman-teman Pertanian angkatan 2010: Merot yang selalu makan banyak dan kalo ngomong tidak jelas hehehe, Gitottt teman se kost wister yang sering nonton TV banyak dan selalu rebutan remot semangat eeee untuk kerja skripsinya nanti jangan mudah menyerahh liat ni saya hehehe, saya sarankan saya kan nanti sudah pulang jadi banyak-banyak belajar komputer ee nanti tidak ada yang ajar koooo lagi, Efree teman kost dan teman sebelah kamar terima kasih atas petemanan kita selama 5 tahun ini walaupun kita

PLAGIARISME ADALAH PELANGGARAN HAK CIPTA DAN ETIKA

sering tidak baku omong dan satu tidak mau mengalah untuk suara duluan entah kenapa seperti itu? saya juga bingung, Kalis yang sering omong tidak jelas dan berbelit-belit dan sering buat jengkel, Siprott yang omong juga tidak jelas, kadang-kadang juga menjengkelkan dan kadang-kadang juga baik. Frans yang tak tau dimana dia berada skarang (Mungkin lagi bersemedi di suatu Goa) semangat untuk kulia nanti eee semoga lulus cepat ☺☺ AMIN. Dan buat teman-teman yang saya tak sebut terima kasih bat kalian semua GBU.

5. Buat anak-anak wister tanta Ina jangan terlalu tidur terus kaya ayam saaa, jangan malas kulia, dek lia, dek femi, dek lili, dek tita, dek lusi, dek ipur, dan dek Rani walaupun mantan wister kulia yang rajin eee semoga cepat lulus AMIN ☺☺.

DAFTAR RIWAYAT HIDUP

Nama : Elisabeth Ngilawayan
NIM : 201020002
Jurusan : Agribisnis
Sekolah Tinggi : Universitas Katolik Widya Karya Malang
Tempat, tanggal lahir : Ilwaki 20 April 1993
Alamat : Saumlaki (Maluku Tenggara Barat)
Nama orang tua (Ayah) : Alm. Donatus Ngilawayan
(Ibu) : Maria Salome Belay
Riwayat Pendidikan : - SD Negeri Ilwaki Kecamatan Pulau-Pulau
Terselatan
- SMP St. Fr Xaverius Olilit Timur, Kecamatan
Tanimbar Selatan
- SMA Katolik Budi Mulia Saumlaki
- Terdaftar sebagai Mahasiswa Universitas
Katolik Widya Karya Malang Tahun 2010 dan
dinyatakan lulus pada tanggal 2 Juli 2015



KATA PENGANTAR

Puji syukur kepada Tuhan Yang Maha Esa, atas berkat dan karunia-Nya penulis dapat menyelesaikan skripsi yang berjudul **ANALISIS TINGKAT KONSUMSI UMBI-UMBIAN RUMAH TANGGA STUDI KASUS di RW 08 KELURAHAN TLOGOWARU KECAMATAN KEDUNG KANDANG KOTA MALANG.**

Skripsi ini merupakan salah satu persyaratan yang harus ditempuh mahasiswa dalam mencapai gelar Sarjana S-1 di Fakultas Pertanian Universitas Katolik Widya Karya Malang.

Atas tersusunnya skripsi ini, penulis mengucapkan banyak terima kasih kepada:

1. Ibu Ir. Lisa Kurniawati, MS, selaku dosen pembimbing 1 yang telah banyak meluangkan waktu untuk membimbing dan mengoreksi penyusunan skripsi ini sehingga penulis dapat menyelesaikan dengan baik.
2. Ibu Ir. Sari Perwita, MSIE, sebagai dosen pembimbing 2 yang meluangkan waktu untuk mengoreksi dan memberikan arahan kepada penulis dalam menyelesaikan skripsi ini dengan baik.
3. Maria Puri Nurani SP, M.Si sebagai ketua jurusan agribisnis dan selaku dosen penguji yang telah membantu penulis dalam mengoreksi dan memberikan masukan yang baik demi penyempurnaan skripsi ini.
4. Teman-teman pertanian serta adik adik pertanian baik jurusan Agribisnis maupun THP yang telah memberikan dukungan dan suport


PLAGIARISME ADALAH PELANGGARAN HAK CIPTA DAN ETIKA

serta doanya selama ini sehingga penulis dapat menyelesaikan skripsi ini dengan baik.

Penulis menyadari sepenuhnya bahwa skripsi ini masih banyak kekurangan. Oleh sebab itu, penulis mengharapkan kritik dan saran yang membangun demi penyempurnaan skripsi ini.

Akhirnya penulis berharap semoga skripsi ini dapat bermanfaat bagi yang memerlukan informasi terkait dengan penelitian ini.

Malang, Agustus 2015



Penulis

DAFTAR ISI

	Halaman
HALAMAN PENGESAHAN SKRIPSI.....	ii
PERNYATAAN BEBAS PLAGIAT.....	iii
HALAMAN PERSEMBAHAN.....	iv
DAFTAR RIWAYAT HIDUP.....	vii
KATA PENGANTAR	viii
DAFTAR ISI	x
DAFTAR TABEL	xiii
DAFTAR GAMBAR	xiv
DAFTAR LAMPIRAN	xv
INTISARI	xvi
ABSTRACT.....	xvii
BAB I PENDAHULUAN	1
1.1 Latar Belakang	1
1.2 Rumusan Masalah	3
1.3 Tujuan dan Manfaat	3
1.3.1 Tujuan Penelitian	3
1.3.2 Manfaat Penelitian	3
BAB II TINJAUAN PUSTAKA	4
2.1 Tanaman Umbi-umbian.....	4
2.2 Konsumsi Rumah Tangga.....	5
2.3 Teori Permintaan	5
2.3. Fungsi Permintaan	7
2.3.2 Faktor-faktor yang Mempengaruhi Permintaan Rumah Tangga	8
2.3.3 Kurva Permintaan.....	10
2.3.4 Pergeseran Kurva Permintaan	11
2.4 Pengeluaran Rumah Tangga	12
2.5 Hubungan Pendapatan, Harga Umbi-umbian, Harga Beras, Pendidikan Ibu Rumah Tangga dan Jumlah Anggota Keluarga Terhadap Konsumsi.....	13
2.5.1 Hubungan Pendapatan Terhadap Konsumsi.....	13
2.5.2 Hubungan Harga Umbi-umbian Terhadap Konsumsi	14
2.5.3 Hubungan Harga Beras Terhadap Konsumsi	14
2.5.4 Hubungan Pendidikan Terhadap Konsumsi	15

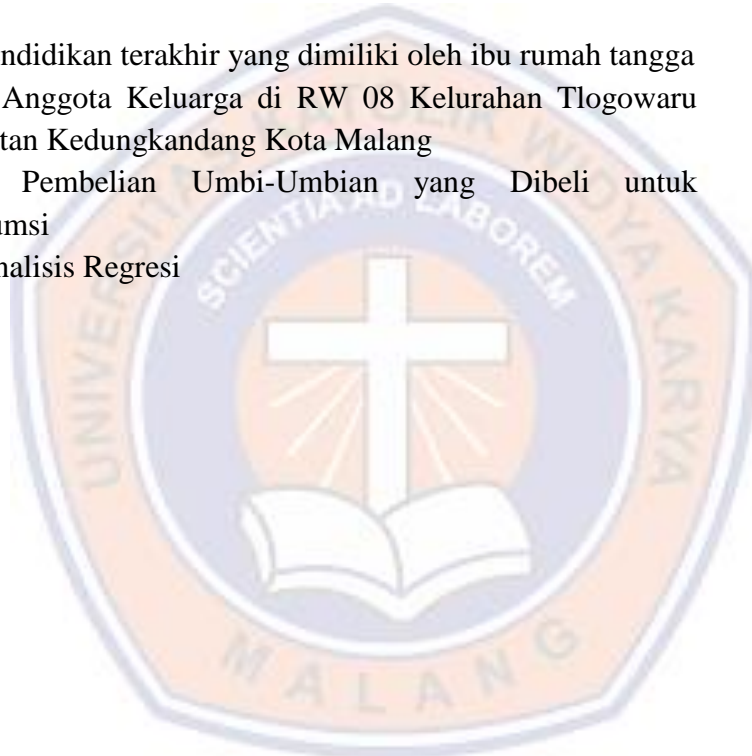
2.5.5 Hubungan Jumlah Anggota Keluarga Terhadap Konsumsi.....	15
2.6 Konsep Elastisitas	16
2.6.1 Elastisitas Harga	16
2.6.2 Elastisitas Silang	17
2.6.3 Elastisitas Pendapatan	18
2.7 Penelitian Sebelumnya	19
2.8 Hipotesis Penelitian	20
BAB III METODOLOGI PENELITIAN	22
3.1 Penentuan Daerah Penelitian	22
3.2 Metode Penentuan Sampel	22
3.3 Operasional dan Pengukuran Variabel	23
3.4 Metode Pengumpulan Data	25
3.5 Metode Analisis Data	25
3.5.1 Uji Asumsi Klasik	26
3.5.2 Uji Hipotesis I	28
3.5.3 Uji Hipotesis II.....	31
BAB IV HASIL dan PEMBAHASAN.....	33
4.1 Deskripsi Lokasi Penelitian	33
4.1.1 Letak Daerah Penelitian	33
4.1.2 Deskripsi Responden	34
a. Berdasarkan Jenis Kelamin	34
b. Berdsasarkan Jenis Pekerjaan	34
4.2 Hasil Uji Asumsi Klasik	35
4.2.1 Uji Multikolinearitas	35
4.2.2 Uji Heteroskedastisitas.....	36
4.2.3 Uji Normalitas	37
4.2.4 Uji Autokorelasi	38
4.3 Faktor-faktor yang Mempengaruhi Pembelian Umbi-umbian Ibu Rumah Tangga	39
A. Pengeluaran Rumah Tangga (X1)	39
B. Harga Umbi-umbian (X2)	40
C. Harga Beras (X3)	41
D. Pendidikan Ibu Rumah Tangga (X4)	42
E. Jumlah Anggota Rumah Tangga (X5)	43
F. Jumlah Pembelian Umbi-umbian (Y).....	44
4.4 Uji Hipotesis I	45
4.4.1 Uji F	47
4.3.2 Uji t	47
A. Pengaruh Pengeluaran Rumah Tangga (X1)	48
B. Pengaruh Harga Umbi-umbian (X2)	49
C. Pengaruh Harga Beras (X3)	49
D. Pengaruh Pendidikan Ibu Rumah Tangga (X4).....	50

E. Pengaruh Jumlah Anggota Rumah tangga (X5)	51
4.5 Uji Hipotesis II	52
BAB V PENUTUP	53
5.1 Kesimpulan	53
5.2 Saran	54
DAFTAR PUSTAKA	55
LAMPIRAN	57
RINGKASAN	71



DAFTAR TABEL

No.	Teks	Halaman
1.	Jenis Pekerjaan Responden	35
2.	Hasil Pengujian Multikolinearitas	36
3.	Kriteria Nilai Durwin Watson	39
4.	Pengeluaran Rata-rata Ibu Rumah Tangga Untuk Membeli Umbi-umbian	40
5.	Harga Singkong, Talas, Ubi Jalar, dan Kentang	41
6.	Persentase Jumlah Pengeluaran Ibu Rumah Tangga Terhadap Beras	42
7.	Hasil pendidikan terakhir yang dimiliki oleh ibu rumah tangga	43
8.	Jumlah Anggota Keluarga di RW 08 Kelurahan Tlogowaru Kecamatan Kedungkandang Kota Malang	44
9.	Jumlah Pembelian Umbi-Umbian yang Dibeli untuk Dikonsumsi	44
10.	Hasil Analisis Regresi	46



DAFTAR GAMBAR

No.	Teks	Halaman
1.	Kurva permintaan konsumsi dengan pendapatan yang diterima	7
2.	Kurva Permintaan	11
3.	Pergeseran kurva permintaan	12
4.	Uji Heteroskedastisitas (Gambar grafik <i>Scatterplot</i>)	37
5.	Uji Normalitas (<i>Normal P-P Plot of Regression Standardized Residual</i>)	38



DAFTAR LAMPIRAN

No.	Teks	Halaman
1.	Koisioner Pertanyaan	57
2.	Koisioner Responden	58
3.	Tabel Penjabaran Variabel Penelitian	59
4.	Data Mentah Responden	61
5.	Analisis Regresi Linier Berganda	63
6.	Dokumentasi	68



**ANALISIS TINGKAT KONSUMSI UMBI-UMBIAN RUMAH TANGGA
(Studi Kasus di Rw 08 Kelurahan Tlogowaru Kecamatan
Kedungkandang Kota Malang)**

**Oleh:
Elisabeth Ngilawayan**

INTISARI

Tanaman umbi-umbian adalah tanaman yang mengandung 20% karbohidrat yang merupakan hasil tanaman sumber karbohidrat di samping padi-padian dan jagung, Sebagai sumber karbohidrat yang baik sehingga dapat dikonsumsi oleh masyarakat atau rumah tangga Soedjono, (2002).

Tujuan penelitian untuk mengetahui faktor-faktor sosial ekonomi apakah yang mempengaruhi tingkat konsumsi umbi-umbian rumah tangga dan untuk mengetahui faktor sosial ekonomi apakah yang paling dominan mempengaruhi tingkat konsumsi umbi-umbian rumah tangga di RW 08 Kelurahan Tlogowaru Kecamatan Kedungkandang Kota Malang. Analisis yang digunakan dalam penelitian ini menggunakan analisis regresi linier berganda karena untuk mengetahui pengaruh dari masing-masing variabel. Variabel penelitian adalah jumlah pembelian umbi-umbian, pengeluaran rumah tangga, harga umbi-umbian, harga beras, pendidikan ibu rumah tangga, dan jumlah anggota rumah tangga. Untuk mengetahui pengaruh dari masing-masing variabel dilakukan uji F dan uji t (0,05) dan untuk mengetahui variabel yang paling dominan berpengaruh dilakukan uji koefisien (β).

Hasil analisis uji $F_{hitung} 16,308 \geq F_{tabel} 2,90$ atau signifikan $F_{hitung} 0,00 < 0,05$. Menunjukkan secara bersama-sama berpengaruh yang signifikan nyata terhadap pengeluaran rumah tangga (X1), harga umbi-umbian (X2), harga beras (X3), pendidikan ibu rumah tangga (X4), dan jumlah anggota rumah tangga (X5) terhadap jumlah pembelian umbi-umbian. Hasil analisis uji t dari Variabel pengeluaran ibu rumah tangga (X1) $t_{hitung} 8,439 > t_{tabel} 1,753$, Variabel harga umbi-umbian (X2) $t_{hitung} -4,046 > t_{tabel} 1,753$, Variabel harga beras (X3) $t_{hitung} -3,05 > t_{tabel} 1,753$, Variabel pendidikan ibu rumah tangga (X4) $t_{hitung} -5,41 > t_{tabel} 1,753$, Variabel jumlah anggota rumah tangga (X5) $t_{hitung} 6,91 > t_{tabel} 1,753$. Menunjukkan adanya pengaruh yang signifikan nyata terhadap variabel dependen. Hasil analisis uji (β) pengaruh variabel yang paling dominan yaitu pengeluaran rumah tangga 1,158.

Kata Kunci: Konsumsi, Umbi-umbian, Rumah Tangga

***ANALYSIS OF CONSUMPTION TUBERS HOUSEHOLD
(Case Study in Rw 08 Tlogowaru Village city of Malang Regency
Kedungkandang)***

***by:
Elisabeth Ngilawayan***

ABSTRACT

Root crops are crops that containing 20% carbohydrate that is the result of plant sources karbohidarat in addition to grain and corn, as a source of good carbs so it can be consumed by people or Household Soedjono, (2002).

The Research purposes to know the affects the levels that socio-economic factors consumption of tubers household and social economic factors to know the whether the most dominant affect level consumption tubers household in RW 08 Village Tlogowaru Kedungkandang District of Malang City. The analysis in this study used analisis linear regression because to know the effect of each variable. The variable of research are number of purchases tubers, hause wife expenditure, tubers price, price of rice, housewife education, and number of household members. To determine the effect of each variable used F test and t test (0.05) and to determine which variables are most dominant used koifisien tested the (β).

The results of analysis F test calculated $16,308 \geq F_{tabel} 2.90$ or significantly $F_{hitung} 0.00 < 0.05$, showed wqually affect real significant to hausewife expenditure (X1), tubers price (X2), price of rice (X3), housewife education (X4), and number of household members (X5) to number of purchases tubers. Results analysis t test of variable housewife expenditure (X1) $t_{hitung} 8,439 > 1.753 t_{tabel}$, tubers price variable (X2) $t_{hitung} 4,046 > 1,753 t_{tabel}$, variable price of rice (X3) $t_{hitung} 3,05 > 1.753 t_{tabel}$, housewife education variable (X4) $t_{hitung} 5,41 > 1,753 t_{tabel}$, number of variable household members (X5) $t_{hitung} 6,91 > 1.753 t_{tabel}$. Shows the affect of real significant on the dependent variable. Results of analysis test (β) affect most dominant variable is housewife expenditure 1,158.

Keywords: Consumption, Root, Household

BAB I
PENDAHULUAN

1.1 Latar Belakang

Penduduk Indonesia tiap tahun semakin bertambah sehingga kebutuhan pangan meningkat namun lahan pertanian yang ada semakin menyempit. Kebutuhan tersebut dapat dicukupi melalui diversifikasi pangan, karena terdapat banyak kekayaan alam Indonesia yang dapat dieksplorasi menjadi sumber karbohidrat, salah satunya adalah umbi-umbian. data dari Departemen Pertanian menunjukkan bahwa konsumsi padi-padian (beras, jagung, dan terigu) rumah tangga sebesar 316 gram kapita/hari, padahal menurut standar Pola Pangan Harapan (PPH) seharusnya 27 gram/kapita/hari saja. Sementara itu konsumsi umbi-umbian hanya 40 gram/kapita/hari dari jumlah ideal 100 gram/kapita/hari (Endang, 2012).

Tanaman umbi-umbian adalah tanaman yang mengandung 20% karbohidrat yang merupakan hasil tanaman sumber karbohidrat di samping padi-padian dan jagung. Jenis umbi-umbian ini antara lain ubi kayu, ubi jalar, talas, ganyong, erut, kimpal, dan lain-lain. Di Indonesia yang memegang peranan penting dari umbi-umbian tersebut adalah ketela pohon atau ubi kayu dan ubi jalar (Dahlia, 2006).

Soedjono, (1992) menjelaskan bahwa Sebagai sumber karbohidrat yang baik, bahan pangan umbi-umbian tersebut kedudukannya dapat disesajajarkan dengan beras dan jagung sehingga dapat digunakan dalam diversifikasi pangan sebagai sumber kalori yang baik untuk dikonsumsi oleh masyarakat

atau rumah tangga. Disamping itu tanaman umbi-umbian ini masih mengandung protein, lemak, mineral, maupun vitamin. Walaupun cukup rendah akan tetapi hal ini masih bisa ditingkatkan dengan mengkonsumsi protein dan lemak dari hewani.

Konsumsi rumah tangga berbeda-beda antara satu dengan lainnya dikarenakan tingkat pendapatan yang diperoleh tiap rumah tangga dan tingkat kebutuhan yang berbeda-beda pula, Kondisi pendapatan dari suatu rumah tangga akan mempengaruhi tingkat konsumsinya. Pada umumnya konsumsi rumah tangga dapat berupa kebutuhan pangan dan kebutuhan non pangan yang dipengaruhi tingkat pendapatan Hamiros (2012).

Selanjutnya Kurniawarn (2008) menyatakan bahwa Permintaan rumah tangga yang berkaitan dengan pangan pada umumnya dipengaruhi oleh harga barang itu sendiri, harga substitusi atau harga komplementer, selera dan keinginan, jumlah konsumen dan pendapatan. Jumlah anggota rumah tangga dalam 1 (satu) keluarga berbeda-beda. Struktur anggota rumah tangga terdiri dari ayah, ibu, dan anak.

1.2 Rumusan Masalah

1. Faktor-faktor sosial ekonomi apakah yang mempengaruhi tingkat konsumsi umbi-umbian rumah tangga di RW 08 Kelurahan Tlogowaru Kecamatan Kedungkandang Kota Malang?
2. Faktor sosial ekonomi apakah yang paling dominan mempengaruhi tingkat konsumsi umbi-umbian rumah tangga di RW 08 Kelurahan Tlogowaru Kecamatan Kedungkandang Kota Malang?

1.3 Tujuan dan Manfaat

1.3.1 Tujuan Penelitian

1. Untuk mengetahui faktor-faktor sosial ekonomi apakah yang mempengaruhi tingkat konsumsi umbi-umbian rumah tangga di RW 08 Kelurahan Tlogowaru Kecamatan Kedungkandang Kota Malang.
2. Untuk mengetahui faktor sosial ekonomi apakah yang paling dominan mempengaruhi tingkat konsumsi umbi-umbian rumah tangga di RW 08 Kelurahan Tlogowaru Kecamatan Kedungkandang Kota Malang.

1.3.2 Manfaat Penelitian

- a. Penelitian ini dapat memperoleh atau mengetahui tentang faktor ekonomi yang mempengaruhi konsumsi umbi-umbian rumah tangga dan faktor yang paling dominan mempengaruhi konsumsi umbi-umbian rumah tangga.
- b. Bagi peneliti selanjutnya: diharapkan dapat mengkaji lebih lanjut tentang analisis tingkat konsumsi umbi-umbian rumah tangga.