

**ANALISIS KINERJA KEUANGAN PERUSAHAAN
DENGAN MENGGUNAKAN METODE *DU PONT SYSTEM*
PADA PERUSAHAAN *FOOD & BEVERAGE* YANG
TERDAFTAR DI BURSA EFEK INDONESIA (BEI)**

SKRIPSI

Diajukan Guna Memenuhi Salah Satu Syarat Untuk Memperoleh
Gelar Sarjana Ekonomi Pada Fakultas Ekonomi Jurusan Manajemen
Universitas Katolik Widya Karya Malang



**Disusun Oleh:
Maria Oksileny
NIM : 201211014**

**UNIVERSITAS KATOLIK WIDYA KARYA MALANG
FAKULTAS EKONOMI – JURUSAN MANAJEMEN
2016**

TANDA PERSETUJUAN SKRIPSI

Nama : Maria Oksileny
NIM : 201211014
Universitas : Katolik Widya Karya Malang
Fakultas : Ekonomi
Jurusan : Manajemen
Judul : ANALISIS KINERJA KEUANGAN PERUSAHAAN
DENGAN MENGGUNAKAN METODE *DU PONT*
SYSTEM PADA PERUSAHAAN *FOOD & BEVERAGE*
YANG TERDAFTAR DI BURSA EFEK INDONESIA (BEI)

Malang, Juni 2016


DITERIMA DAN DISETUJUI:

Pembimbing I



Dra. Anni Yudiastuti, MP
NIDN : 0701056401

Pembimbing II



Drs. Cornelius Niwadolo, MM
NIDN : 0706055302



Dekan Fakultas Ekonomi

Drs. Cornelius Niwadolo, MM
NIDN : 0706055302

Mengetahui:



Ketua Jurusan Manajemen

Dra. Anni Yudiastuti, MP
NIDN : 0701056401

LEMBAR PENGESAHAN SKRIPSI

Skripsi yang berjudul:

**ANALISIS KINERJA KEUANGAN PERUSAHAAN DENGAN
MENGUNAKAN METODE *DU PONT SYSTEM* PADA PERUSAHAAN
FOOD & BEVERAGE YANG TERDAFTAR DI BURSA EFEK
INDONESIA (BEI)**

Yang dipersiapkan dan disusun oleh:


Nama : Maria Oksileny

NIM : 201211014

Telah dipertahankan di depan Dewan Penguji Skripsi Fakultas Ekonomi Universitas Katolik Widya Karya Malang pada tanggal 17 Juni 2016 dan telah memenuhi syarat untuk diterima sebagai salah satu syarat guna memperoleh gelar Sarjana Ekonomi Strata Satu (S-1).

Disahkan oleh:

Dekan Fakultas Ekonomi
Universitas Katolik Widya Karya Malang




Drs. Cornelius Niwadolo, MM

NIDN : 0706055302

Dewan Penguji

1. Dra. Anni Yudiastuti, MP
2. Dra. Eni Yunirianti, MM
3. Drs. Cornelius Niwadolo, MM

Tanda Tangan



SURAT KETERANGAN PENELITIAN



GALERI INVESTASI BURSA EFEK INDONESIA
FAKULTAS EKONOMI
UNIVERSITAS NEGERI MALANG
Jalan Semarang 5, Malang 65145
Telepon: 0341-575330
Laman: www.um.ac.id



SURAT KETERANGAN
Nomor: 08/SKP/GIBEI/VI/2016

Dengan ini Kepala Galeri Investasi Bursa Efek Indonesia Fakultas Ekonomi Universitas Negeri Malang menerangkan bahwa:

Nama : Maria Oksileny
NIM : 201211014
Jurusan : Manajemen
Judul : "Analisis Kinerja Keuangan Perusahaan dengan Menggunakan Metode *Du Pont System* pada Perusahaan *Food And Beverage* yang Terdaftar di Bursa Efek Indonesia (BEI)"

adalah mahasiswa Fakultas Ekonomi Universitas Katolik Widya Karya Malang yang telah melakukan penelitian di Galeri Investasi Bursa Efek Indonesia Fakultas Ekonomi Universitas Negeri Malang.

Demikian surat keterangan ini dibuat, untuk dipergunakan sebagaimana mestinya

Malang, 30 Juni 2016
Direktur Galeri Investasi BEI
Fakultas Ekonomi UM

Yuli Widi Astuti, S.E., M.Si., Ak
NIP. 197207121997022001

PERNYATAAN BEBAS PLAGIAT


Kami yang bertanda tangan di bawah ini menerangkan dengan sesungguhnya bahwa skripsi yang berjudul : **“ANALISIS KINERJA KEUANGAN PERUSAHAAN DENGAN MENGGUNAKAN METODE *DU PONT SYSTEM* PADA PERUSAHAAN *FOOD & BEVERAGE* YANG TERDAFTAR DI BURSA EFEK INDONESIA (BEI)”**, merupakan karya asli dari:

Nama : Maria Oksileny
NIM : 201211014
Jurusan : Manajemen
Fakultas : Ekonomi
Universitas : Katolik Widya Karya Malang

dan bukan plagiat baik sebagian maupun secara keseluruhan.


Demikian pernyataan ini kami buat dengan sebenar-benarnya dan apabila terdapat kekeliruan, kami bersedia untuk menerima sanksi sesuai dengan aturan yang berlaku.

Malang, Juni 2016


(Maria Oksileny)

DITERIMA DAN DISETUJUI:


Pembimbing I




Dra. Anni Yudiastuti, MP
NIDN : 0701056401



Dekan Fakultas Ekonomi


Dra. Anni Yudiastuti, MP
NIDN : 0706055302

Pembimbing II




Drs. Cornelius Niwadolo, MM
NIDN : 0706055302



Ketua Jurusan Manajemen

Mengetahui:


Dra. Anni Yudiastuti, MP
NIDN : 0701056401

PERSEMBAHAN

Terimakasih Tuhan Yesus atas perlindungan, bimbingan, berkat dalam hidup saya dan orang-orang yang saya cintai. Terimakasih atas campur tanganMu dan penyertaan serta bimbingan Roh Kudus, sehingga saya bisa menyelesaikan tugas akhir ini dengan baik dan lancar. Karya ini saya persembahkan kepada orang-orang tersayang yang telah berjasa, memberi warna dalam hidup saya, memberi kesempatan kepada saya untuk menuntut ilmu dan mendukung saya dalam segala hal. Sebagai ucapan terimakasih, dari lubuk hati terdalam dengan penuh rasa cinta dan hormat, mohon ijinlah saya untuk menulis nama-nama kalian dalam karya sederhana.

1. Keluarga Tercinta:

- ❖ Untuk Kokan Kua, Nene Lopi, Mamen Nadu, Kokan Karo, Kokan Alusia, Kokan Donata, Nene Resi, Amagete Mago, Deden Tokor, Doin Dua, Doin Pidelis, Dede Hitong, Puin, Doin Pale dan Doin Pontus.
- ❖ Untuk Bapak tercinta (Yohanes Prafo), Ka' Vianey dan Ka' Son yang sudah tenang di surga, saya yakin kalian selalu membantu kami dengan doa.

- ❖ Untuk Mama tersayang (Adriana Nati) yang selalu berkomunikasi rutin dengan saya setiap hari, dan berkat doa dan kasih sayang yang dilimpahkan kepada saya, menjadikan saya pribadi yang dewasa, dan selalu ingin berbagi kasih dengan sesama. Engkau pernah mengatakan “Kasih Ibu Sepanjang Jalan”, semoga kami juga bisa membalas kasihmu sepanjang jalan hidup kami, amien.
 - ❖ Untuk kaka-kakaku tersayang yang sudah mensupport saya dalam segala hal dan selalu ada untuk saya; Ka’ Popy, Ka’ Ola, Ka’ Hans, Ka’ Nelda, Moam Yuven dan Duain Ana.
 - ❖ Untuk ponaan-ponaanku tersayang, Kaka Lili, Kaka Salva, Kaka Angel, Kaka Noni, Abang Mario dan Ade Gisel, yang sudah membuat tante tertawa atas aksi-aksi lucu kalian dan bangga atas prestasi yang kalian raih. Kalian juga selalu menyebutkan nama tante dalam doa sederhana kalian, karena kalian selalu percaya bahwa doa kalian akan selalu didengar oleh Bapa di surga.
2. Para Dosen Tercinta
- (Bapak Cornelius Niwadolo, Bapak Teguh, Bapak Budi, Bapak Agus).

Ibu-ibu dosen yang cantik: Ibu Anni Yudiastuti, Ibu Dewi Ratih, Ibu Lis, Ibu Eni, Ibu Vicka, Ibu Mayong, Ibu Rini. Terimakasih dari hati terdalam untuk para dosen tercinta.

Doakan kami semoga kami bisa membalas kebaikan Bapak – Ibu dengan menjadi orang yang sukses dan berguna bagi semua, karena kami yakin, itu akan menjadi kebanggaan terbesar bagi para dosen tercinta.

3. Pak' Wawan, Mbak Olive, Ibu Ely, yang telah membantu memperlanar semua urusan administrasi Kami di Fakultas.

Ibu Titi yang juga selalu mensupport.

4. *All Of My lovely Friends in Management Major:*

(Sr. Diana, Julianto, Upik, Heinrich, Lupita, Andry, Cio, Axcel, Mollie, Lidya, Rina, Sandy, Nelson, Nindy, Elvira, Alfian, Benny, Susan, Mien), selalu ada cerita yang akan jadi kenangan manis bersama kalian. Terimakasih sudah mengenal kalian dan menjadikan saya bagian dari kalian. Kita selalu saling mendukung, dan saya berharap semoga kita akan selalu “*Keep in Touch*” meski nanti saling berjauhan.

5. *Keluarga Besar Mapawika – always “Viva Mapawika”. Thanks to Mbak Monic yang selalu menanyakan progress skripsi saya.*

MOTTO

HIDUP adalah PROSES
HIDUP adalah BELAJAR

Tanpa ada batas UMUR

Tanpa ada kata TUA

JATUH berdiri lagi....

KALAH mencoba lagi....

GAGAL bangkit lagi....

“NEVER GIVE UP”

Sampai TUHAN berkata

“WAKTUNYA LULUS”

“JALAN MENUJU KEBERHASILAN SELALU

MENDAKI, JADI WAJAR JIKA PROSES

MENCAPAINYA TAK SELALU MUDAH”

DAFTAR RIWAYAT HIDUP

1. Nama : Maria Oksileny
2. NIM : 201211014
3. Jurusan : Manajemen
4. Fakultas : Ekonomi
5. Universitas : Katolik Widya Karya Malang
6. Tempat, Tanggal Lahir : Gade, 14 Oktober 1978
7. Agama : Katolik
8. Nama Orang Tua
 - a. Ayah : Yohanes Prafo
 - b. Ibu : Adriana Nati
9. Alamat : Gade-Wolon Walu-Kecamatan Bola-Maumere-
Flores-Nusa Tenggara Timur
10. Riwayat Pendidikan
 - a. SDN Inpres Gade , Lulus Tahun 1990
 - b. SMP Negeri Bola, Lulus Tahun 1993
 - c. SMA Negeri I Maumere, Lulus Tahun 1996
 - d. Universitas Katolik Widya Karya Malang, Lulus Tahun 2016

KATA PENGANTAR

Puji dan syukur peneliti panjatkan ke hadirat Tuhan yang Maha Esa, karena atas besar kasih karunia-Nya, peneliti dapat menyelesaikan penyusunan skripsi yang berjudul **“ANALISIS KINERJA KEUANGAN PERUSAHAAN DENGAN MENGGUNAKAN METODE *DU PONT SYSTEM* PADA PERUSAHAAN *FOOD & BEVERAGE* YANG TERDAFTAR DI BURSA EFEK INDONESIA (BEI)”** dengan baik dan lancar.

Skripsi ini disusun sebagai salah satu syarat dalam memperoleh gelar Sarjana Ekonomi Strata Satu (S-1), pada Fakultas ekonomi, Jurusan Manajemen Universitas Katolik Widya Karya Malang. Pada kesempatan ini, peneliti ingin mengucapkan terima kasih kepada:

1. Tuhan yang Maha Esa atas bimbingan dan penyertaan-Nya dalam penyusunan skripsi ini sehingga berjalan dengan baik dan lancar.
2. Romo Albertus Magnus Herwanta Triwahyu Noegroho, O. Carm., MA selaku Rektor di Universitas Katolik Widya Karya Malang.
3. Bapak Drs. Cornelius Niwadolo, MM selaku Dekan Fakultas Ekonomi, sekaligus Dosen Pembimbing II yang sudah membantu memberikan saran dan masukan, sehingga peneliti bisa menyelesaikan skripsi dengan baik.
4. Ibu Dra. Anni Yudiastuti, MP selaku Ketua Jurusan Manajemen dan Dosen Pembimbing I, yang sudah membimbing peneliti dengan penuh dukungan dan kesabaran, sehingga skripsi ini selesai tepat pada waktunya.

5. Bapak dan Ibu dosen selaku staf pengajar yang telah membagikan ilmu dan pengetahuan kepada peneliti, selama peneliti menempuh pendidikan di Universitas Katolik Widya Karya Malang.
6. Seluruh jajaran Civitas Akademik Universitas Katolik Widya Karya Malang yang telah membantu memperlancar semua proses baik secara akademik maupun non akademik selama peneliti menempuh pendidikan di Universitas Katolik Widya Karya Malang.
7. Ibu Yuli Widi Astuti, SE., M.si., Ak., selaku Direktur Galeri Investasi BEI Fakultas Ekonomi Universitas Negeri Malang (UM) dan staf yang telah membantu memberikan ijin penelitian berupa akses data dan informasi laporan keuangan perusahaan *Food & Beverage*.
8. Teman-teman seangkatan (khususnya Jurusan Manajemen) yang selalu berbagi informasi tentang hal-hal yang berhubungan dengan perkuliahan dan selama proses penyusunan skripsi.
9. Semua pihak yang telah berperan dalam kelancaran penyusunan skripsi (yang tidak bisa disebutkan satu per satu).

Semoga Tuhan yang Maha Esa membalas semua jasa dan kebaikan yang telah Bapak/Ibu dan saudara/i berikan kepada peneliti. Peneliti juga mengucapkan permohonan maaf, apabila selama menempuh pendidikan di Universitas Katolik Widya Karya Malang dan selama penyusunan skripsi ini, terdapat hal-hal yang kurang berkenan atau tidak sesuai dengan harapan.

Malang,

Peneliti

DAFTAR ISI


Halaman

TANDA PERSETUJUAN SKRIPSI	ii
LEMBAR PENGESAHAN SKRIPSI	iii
SURAT KETERANGAN PENELITIAN	iv
PERNYATAAN BEBAS PLAGIAT	v
PERSEMBAHAN	vi
MOTTO	ix
DAFTAR RIWAYAT HIDUP	x
KATA PENGANTAR.....	xi
DAFTAR ISI.....	xiii
DAFTAR TABEL	xvii
DAFTAR GAMBAR.....	xviii
DAFTAR LAMPIRAN.....	xix
ABSTRAKSI	xx
BAB I PENDAHULUAN.....	1
A. Latar Belakang.....	1
B. Rumusan Masalah	5
C. Tujuan dan Manfaat penelitian.....	5
1. Tujuan Penelitian	5
2. Manfaat Penelitian	5
a. Bagi perusahaan	5
b. Bagi Investor.....	5
c. Bagi Lembaga/Universitas.....	5
d. Bagi Peneliti.....	5
BAB II LANDASAN TEORI.....	6
A. Penelitian Terdahulu	6
B. Tinjauan Pustaka	10
1. Konsep Laporan Keuangan.....	10
a. Pengertian Laporan Keuangan.....	10
b. Komponen Laporan Keuangan	11
c. Tujuan Laporan Keuangan.....	12
d. Pengguna Laporan Keuangan	13
e. Analisis Laporan Keuangan.....	15
2. Analisis Rasio Keuangan	16
a. Pengertian Analisis Rasio Keuangan.....	16
b. Tujuan Analisis Rasio Keuangan.....	16

c. Metode Analisis Rasio Keuangan	17
d. Komponen Rasio Keuangan.....	17
3. Konsep Analisis <i>Du Pont System</i>	19
a. Pengertian Analisis <i>Du Pont System</i>	19
b. Rasio dalam <i>Du Pont System</i>	20
a. Rasio Profitabilitas	20
b. Rasio Aktivitas	20
c. Rasio Solvabilitas.....	22
4. Kinerja Keuangan	23
a. Pengertian Kinerja Keuangan	23
b. Tujuan Penilaian Kinerja Keuangan	24
5. Kinerja Keuangan dalam <i>Du Pont System</i>	25
a. Kriteria Perusahaan yang Baik.....	25
b. Kriteria Perusahaan yang Kurang Baik.....	25
C. Kerangka Pikir	26
BAB III METODE PENELITIAN	27
A. Jenis Penelitian	27
B. Ruang Lingkup Penelitian	27
C. Lokasi Penelitian.....	27
D. Populasi dan Sampel.....	27
1. Populasi.....	27
2. Sampel	28
E. Jenis dan Sumber Data.....	30
1. Jenis Data	30
a. Data Kualitatif.....	30
b. Data Kuantitatif.....	30
2. Sumber Data.....	30
F. Definisi Operasional Variabel.....	31
1. Analisis Rasio Keuangan	31
2. Analisis <i>Du Pont System</i>	31
3. Kinerja Keuangan	32
G. Metode Pengumpulan Data.....	32
H. Teknik Analisis Data.....	32
1. Langkah I	32
2. Langkah II.....	33
3. Langkah III.....	34
4. Langkah IV	34
5. Menilai Kinerja Perusahaan	35

BAB IV ANALISIS DAN INTERPRETASI DATA	36
A. Gambaran Umum Perusahaan	36
1. PT Akasha Wira International Tbk	36
a. Sejarah Berdirinya Perusahaan	36
b. Struktur Organisasi perusahaan	37
c. Kondisi Perusahaan Secara Umum	37
2. PT Indofood Sukses Makmur Tbk	38
a. Sejarah Berdirinya Perusahaan	38
b. Struktur Organisasi perusahaan	39
c. Kondisi Perusahaan Secara Umum	39
3. PT Cahaya Kalbar Tbk	40
a. Sejarah Berdirinya Perusahaan	40
b. Struktur Organisasi perusahaan	41
c. Kondisi Perusahaan Secara Umum	42
4. PT Delta Djakarta Tbk	42
a. Sejarah Berdirinya Perusahaan	42
b. Struktur Organisasi perusahaan	43
c. Kondisi Perusahaan Secara Umum	44
5. PT Indofood Sukses Makmur Tbk	45
a. Sejarah Berdirinya Perusahaan	45
b. Struktur Organisasi perusahaan	46
c. Kondisi Perusahaan Secara Umum	47
6. PT Siantar Top Tbk	48
a. Sejarah Berdirinya Perusahaan	48
b. Struktur Organisasi perusahaan	49
c. Kondisi Perusahaan Secara Umum	49
7. PT Mayora Indah Tbk	50
a. Sejarah Berdirinya Perusahaan	50
b. Struktur Organisasi perusahaan	51
c. Kondisi Perusahaan Secara Umum	51
8. PT Sekar Laut Tbk	53
a. Sejarah Berdirinya Perusahaan	53
b. Struktur Organisasi perusahaan	54
c. Kondisi Perusahaan Secara Umum	54
9. PT Nippon Indosari Corpindo Tbk	55
a. Sejarah Berdirinya Perusahaan	55
b. Struktur Organisasi perusahaan	56
c. Kondisi Perusahaan Secara Umum	56
10. PT Ultra Jaya Milk Industry & Trading Company	57
a. Sejarah Berdirinya Perusahaan	57
b. Struktur Organisasi perusahaan	58
c. Kondisi Perusahaan Secara Umum	58

B. Penyajian Data Penelitian	59
C. Analisa dan Interpretasi Data Penelitian	59
1. Menentukan Perputaran Total Aktiva (TATO).....	60
2. Menentukan Laba Bersih (NPM).....	65
3. Menentukan <i>Return On Investment</i> (ROI).....	68
4. Menentukan <i>Return On Equity</i> (ROE).....	71
5. Menilai Kinerja Keuangan Perusahaan.....	79
a. Kinerja Keuangan yang Baik	82
b. Kinerja Keuangan yang Kurang Baik	82
D. Implikasi Data Penelitian	
BAB V PENUTUP.....	85
A. Kesimpulan.....	85
B. Saran	86
1. Saran Akademis	86
2. Saran Praktis	86
DAFTAR PUSTAKA	
LAMPIRAN	



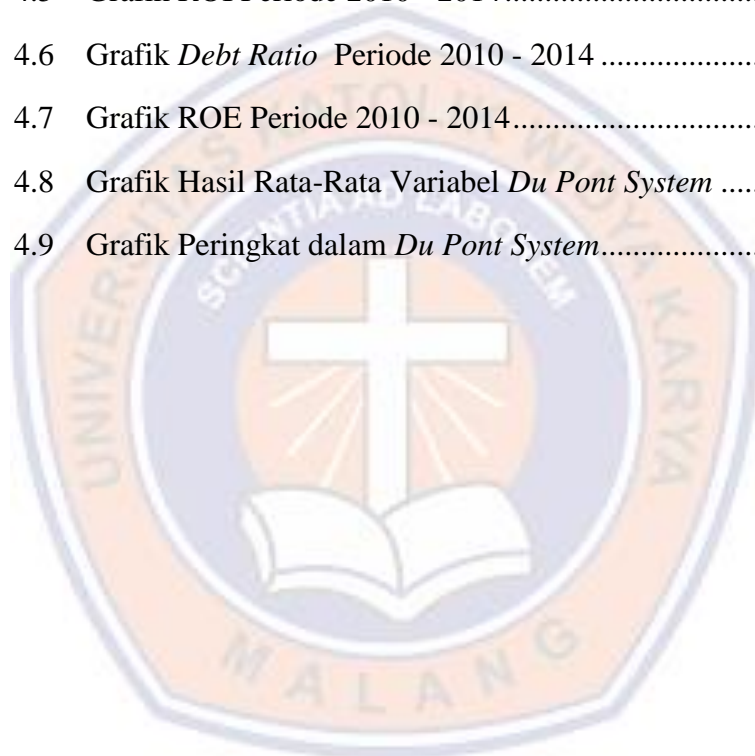
DAFTAR TABEL

Tabel 2.1	Penelitian Terdahulu	6
Tabel 3.1	Daftar 16 Perusahaan <i>Food & Beverage</i>	28
Tabel 3.2	Daftar Sampel	29
Tabel 4.1	Kalsifikasi Khusus Bidang Industri yang diteliti	59
Tabel 4.2	TATO Periode 2010 – 2014.....	60
Tabel 4.3	NPM Periode 2010 – 2014.....	65
Tabel 4.4	ROI Periode 2010 – 2014	68
Tabel 4.5	<i>Debt Ratio</i> Periode 2010 – 2014.....	72
Tabel 4.6	ROE Periode 2010 – 2014	76
Tabel 4.7	Hasil Rata-Rata variabel dalam <i>Du Pont System</i>	79
Tabel 4.8	Penilaian Kinerja dalam <i>Du Pont System</i>	81



DAFTAR GAMBAR

Gambar 2.1	Kerangka Pikir	26
Gambar 4.1	Struktur Organisasi PT Akasha Wira International Tbk	37
Gambar 4.2	Struktur Organisasi PT Ultra Jaya milk & Trading C. Tbk	58
Gambar 4.3	Grafik TATO Periode 2010 - 2014	60
Gambar 4.4	Grafik NPM Periode 2010 - 2014	65
Gambar 4.5	Grafik ROI Periode 2010 - 2014.....	69
Gambar 4.6	Grafik <i>Debt Ratio</i> Periode 2010 - 2014	73
Gambar 4.7	Grafik ROE Periode 2010 - 2014.....	76
Gambar 4.8	Grafik Hasil Rata-Rata Variabel <i>Du Pont System</i>	80
Gambar 4.9	Grafik Peringkat dalam <i>Du Pont System</i>	81



DAFTAR LAMPIRAN

LAMPIRAN I : LAPORAN KEUANGAN 10 PERUSAHAAN *FOOD & BEVERAGE* PERIODE 2010 – 2014

LAMPIRAN II : HASIL ANALISIS DATA EXCEL

- 2.1 Rekapitulasi Total Penjualan Perusahaan *Food & Beverage* Periode 2010 – 2014.
- 2.2 Rekapitulasi Total Aktiva Perusahaan *Food & Beverage* Periode 2010 – 2014.
- 2.3 Rekapitulasi Total Laba Bersih Perusahaan *Food & Beverage* Periode 2010 – 2014.
- 2.4 Rekapitulasi Total Utang Perusahaan *Food & Beverage* Periode 2010 – 2014.
- 2.5 Tabel Perhitungan TATO Perusahaan *Food & Beverage* Periode 2010 – 2014.
- 2.6 Tabel Perhitungan NPM Perusahaan *Food & Beverage* Periode 2010 – 2014.
- 2.7 Tabel Perhitungan ROI Perusahaan *Food & Beverage* Periode 2010 – 2014.
- 2.8 Tabel Perhitungan *Debt Ratio* Perusahaan *Food & Beverage* Periode 2010 – 2014.
- 2.9 Tabel Perhitungan ROE Perusahaan *Food & Beverage* Periode 2010 – 2014.
- 2.10 Tabel Rekapitulasi Hasil Perhitungan Variabel *Du Pont* pada Perusahaan *Food & Beverage* Periode 2010 – 2014.
- 2.11 Tabel Penilaian Kinerja dalam *Du Pont System* perusahaan *Food & Beverage* Periode 2010 – 2014.

**ANALISIS KINERJA KEUANGAN PERUSAHAAN DENGAN
MENGUNAKAN METODE *DU PONT SYSTEM* PADA PERUSAHAAN
FOOD & BEVERAGE YANG TERDAFTAR
DI BURSA EFEK INDONESIA (BEI)**

ABSTRAKSI

Perusahaan sebagai organisasi yang berorientasi pada laba/keuntungan menuntut pihak manajemen untuk selalu mengontrol kondisi perusahaan khususnya dari segi keuangan yang bersumber dari efektifitas operasional. Guna melihat dan menilai tingkat efektifitas operasional suatu perusahaan, tidak hanya menggunakan kepekaan dan ketajaman manajer secara kualitatif saja tetapi harus menggunakan metode secara kuantitatif. Salah satu metode kuantitatif yang digunakan untuk menilai kinerja keuangan tingkat efektifitas operasional perusahaan adalah metode *Du Pont System*. Metode *Du Pont System* mencakup analisis dari rasio keuangan untuk mendapatkan nilai dari tingkat pengembalian modal. Analisis ini bersifat menyeluruh karena melibatkan perhitungan dan analisis terhadap semua elemen yang terdapat dalam laporan keuangan (Laporan Neraca dan Laporan Laba Rugi perusahaan).

Penelitian ini merupakan penelitian deskriptif dengan obyek penelitian pada Bursa Efek Indonesia (BEI) yang menggunakan sepuluh sampel perusahaan yang bergerak di industri *Food & Beverage* selama periode lima tahun yaitu 2010 – 2014.. Jenis data yang digunakan adalah data kalitatif dan data kuantitatif. Sumber data yang digunakan adalah data sekunder dari BEI yang diperoleh melalui Pojok Bursa Efek Indonesia Fakultas Ekonomi dan Bisnis, Universitas Negeri Malang di Malang berupa laporan keuangan atas sepuluh sampel perusahaan yang bergerak di industri *Food & Beverage* selama periode lima tahun yaitu 2010 – 2014. Pengumpulan data menggunakan dokumentasi, sedangkan analisis data menggunakan analisis deskriptif dan kuantitatif. Teknik analisis data menggunakan analisis *Du Pont System* melalui penghitungan variabel-variabel dependen dan independen. Variabel yang digunakan dalam penelitian ini yaitu: *Return On Equity* (ROE), *Debt Ratio* (DR) dan *Return On Investment* (ROI) yang merupakan hasil perkalian dari *Net Profit Margin* (NPM) dan *Total Asset turn Over* (TATO). Pengolahan data dengan tabulasi (Program Excel) dan analisa data.

Hasil analisis menunjukkan bahwa setelah menganalisis laporan keuangan atas sepuluh sampel perusahaan yang bergerak di industri *Food & Beverage* selama periode lima tahun yaitu 2010 – 2014, maka peneliti dapat menyimpulkan bahwa berdasarkan kriteria rata-rata industri perusahaan sejenis, *Return On Investment* (ROI) dan *Return On Equity* (ROE) selama tahun 2010 – 2014, menunjukkan bahwa PT Delta Djakarta Tbk (DLTA) memiliki kinerja keuangan terbaik jika dibandingkan dengan perusahaan yang lain dalam industri sejenis. Hal ini dikarenakan PT Delta Djakarta Tbk (DLTA) mampu menghasilkan laba yang tinggi dan cenderung meningkat selama periode penelitian. Pada posisi terendah dalam perolehan ROI dan ROE adalah PT Sekar Laut Tbk (SKLT). Hal ini dikarenakan PT Sekar Laut Tbk (SKLT) belum mampu menghasilkan laba yang tinggi dan cenderung menurun selama periode penelitian.

Kata Kunci : ROE, Debt Ratio, ROI (NPM dan TATO)

BAB I PENDAHULUAN

A. Latar Belakang

Pada era globalisasi dewasa ini, perkembangan dunia usaha semakin pesat, dengan ditandainya bermunculan perusahaan-perusahaan baru. Hal ini mendorong para pengusaha untuk lebih giat dan bijak dalam menghadapi persaingan global. Salah satu upaya yang harus dilakukan adalah dengan mengoperasikan perusahaan secara efisien dan efektif, sehingga tujuan jangka panjang untuk memperoleh laba atau keuntungan yang optimal bisa terwujud.

Fenomena diatas menjelaskan bahwa perusahaan sebagai organisasi *profit oriented* (organisasi yang berorientasi pada laba atau keuntungan) dituntut untuk selalu meningkatkan kuantitas serta kualitas usahanya sehingga keuntungan yang diharapkan akan tercapai. Pihak manajemen dituntut untuk selalu memantau dan mengintrospeksi kondisi perusahaan terutama dari segi keuangan, karena hal tersebut memegang kunci keberlangsungan suatu perusahaan.

Kondisi keuangan perusahaan harus selalu dipantau secara berkala dan teratur, hal ini dapat dilakukan dengan menganalisa laporan keuangan yang pada umumnya terdiri dari laporan neraca dan laporan laba/rugi. Laporan neraca dan laba/rugi ini bersifat saling berkaitan dan melengkapi. Neraca menggambarkan kondisi keuangan pada periode tertentu, sedangkan laporan laba rugi menunjukkan hasil usaha dan biaya-biaya selama periode akutansi.

Laporan keuangan tersebut akan lebih informatif dan bermanfaat, khususnya bagi pihak-pihak yang berkepentingan terhadap informasi keuangan. Laporan keuangan memberikan suatu pengetahuan atas informasi tentang beberapa aspek keuangan suatu perusahaan.

Alat ukur yang digunakan untuk menganalisa laporan keuangan diantaranya adalah analisis rasio, analisis nilai tambah pasar (*Market Value Added/ MVA*), Analisis nilai tambah ekonomis (*Economic Value Added/ EVA*) dan *Balance Score Card / BSC*, Analisis *Capital Asset, Management, Equity, and Liquidity (CAMEL)* dan Metode *Du Pont System* (Warsono, 2003:24). Metode *Du Pont System* cocok diterapkan pada perusahaan manufaktur. Perusahaan manufaktur adalah perusahaan industri pengolahan yang mengolah bahan baku menjadi barang jadi. Perusahaan manufaktur sering diidentikkan dengan sebutan pabrik.

Sjahrial (2006:48) menyatakan bahwa: Metode *Du Pont System* ini memberikan informasi mengenai berbagai faktor yang menyebabkan naik turunnya kinerja keuangan sebuah perusahaan, caranya sebenarnya hampir sama dengan analisis laporan keuangan biasa, namun pendekatannya lebih *integrative* dengan menggunakan komposisi laporan keuangan sebagai elemen analisisnya, dan mengurangi pos-pos laporan keuangan sampai mendetail, yaitu dengan menganalisis rasio secara keseluruhan yang menggabungkan data-data dari neraca dan perhitungan laba rugi ke dalam dua ringkasan alat ukur kemampuan menghasilkan laba (*profitabilitas*), yaitu *Return On Investment (ROI)* dan *Return On Equity (ROE)*. Semakin besar ROI semakin baik pula perkembangan perusahaan tersebut dalam mengelola aset yang dimilikinya dalam menghasilkan laba.

Hal ini disebabkan karena ROI tersebut terdiri dari beberapa unsur yaitu penjualan, aktiva yang digunakan, dan laba atas penjualan yang diperoleh perusahaan selama satu periode.

Tingkat dari kecenderungan ROI dapat memberikan nilai atas perkembangan efektivitas operasional usaha perusahaan, apakah menunjukkan kenaikan atau penurunan. Perkembangan ini akan memberikan pengaruh yang besar terhadap semua pihak, baik internal maupun eksternal perusahaan seperti investor. Kita bisa menganalisis kondisi keuangan suatu perusahaan secara tersendiri. Kita bisa melakukan analisis terhadap bisnisnya secara mendalam dan menghasilkan suatu kesimpulan. Kita juga perlu untuk melakukan analisis perbandingan kinerja dengan perusahaan lain terutama yang berada di dalam industri yang sama. Hal ini bermanfaat untuk mendapatkan pemahaman yang lebih lengkap mengenai bisnis suatu perusahaan dan untuk mengetahui kinerja keuangan suatu perusahaan dari waktu ke waktu.

Perusahaan yang dijadikan sampel dalam penelitian ini adalah sub kelompok perusahaan-perusahaan *Food & Beverage* yang sudah terdaftar pada PT Bursa Efek Indonesia (BEI), yang memiliki jumlah anggota perusahaan yang lebih banyak dibandingkan dengan sub sektor barang konsumsi lainnya. Berdasarkan arsip perusahaan manufaktur 2014 sektor industri barang konsumsi (<http://www.sahamok.com/perusahaan-manufaktur-di-bei/manufaktur-2014/>), yang mendominasi saham di BEI adalah perusahaan *Food and Beverage* dengan 16 perusahaan. Perusahaan-perusahaan ini bergerak dalam bidang produksi makanan dan minuman dengan mengolah bahan mentah menjadi barang dalam proses atau menjadi barang jadi.

Kelancaran produksi pada industri *Food & Beverage* masih terjamin, meski terjadinya krisis ekonomi secara global. Hal ini dikarenakan konsumen masih tetap membutuhkan produk makanan dan minuman sebagai kebutuhan pokok. Minat investor untuk menanamkan saham pada kelompok perusahaan makanan dan minuman ini akan meningkat, seiring dengan tingkat konsumsi masyarakat di suatu negara. Tingkat konsumsi akan semakin bertambah sejalan dengan tuntutan kebutuhan manusia yang semakin kompleks.

Du pont system merupakan cara yang efektif dalam menganalisa laporan keuangan perusahaan dengan model mengerucut, dimana hasilnya akan didapatkan nilai ROE dari suatu perusahaan. Analisis *Du Pont System* ini bersifat menyeluruh karena mencakup tingkat efisiensi perusahaan dalam penggunaan aktivitya dan dapat mengukur tingkat keuntungan atas penjualan produk yang dihasilkan oleh perusahaan tersebut. *Du pont system* ini didalamnya menggabungkan beberapa rasio diantaranya: rasio likuiditas, rasio aktifitas dan rasio solvabilitas.

Du Pont System sebagai salah satu metode yang digunakan untuk menilai kinerja keuangan perusahaan atas analisis terhadap tingkat penjualan dan aktiva yang digunakan sehingga menghasilkan tingkat pengembalian investasi/ROI dan ROE, dapat diterapkan juga pada perusahaan *Food & Beverage* yang diteliti. Berdasarkan latar belakang diatas, maka judul yang dipilih dalam penelitian ini adalah: “**Analisis Kinerja Keuangan Perusahaan dengan Menggunakan Metode *Du Pont System* pada Perusahaan *Food & Beverage* yang terdaftar di BEI**”.

B. Rumusan Masalah

Bagaimana kinerja keuangan Perusahaan *Food & Beverage* yang terdaftar di BEI, yang dianalisis dengan menggunakan Metode *Du Pont System*?

C. Tujuan dan Manfaat Penelitian

1. Tujuan Penelitian

Untuk mengetahui kinerja keuangan Perusahaan *Food & Beverage* yang terdaftar di BEI, jika dianalisis menggunakan Metode *Du Pont System*.

2. Manfaat Penelitian

a. Bagi Perusahaan

Hasil penelitian dapat digunakan sebagai bahan pertimbangan atau sumbangan pemikiran dalam menentukan kebijaksanaannya guna kemajuan perusahaan.

b. Bagi Investor

Sebagai bahan pertimbangan dalam pengambilan keputusan investasi.

c. Bagi Lembaga/Universitas

Sebagai referensi bagi mahasiswa-mahasiswi yang tertarik untuk melakukan penelitian di bidang keuangan khususnya tentang analisis kinerja keuangan perusahaan dengan menggunakan Metode *Du Pont System*.

d. Bagi Peneliti

Penelitian ini diharapkan dapat menambah wawasan peneliti mengenai Metode *Du Pont System* dalam menganalisis kinerja keuangan suatu perusahaan.