

**ANALISIS RASIO KEUANGAN SEBAGAI ALAT UNTUK
MENILAI KINERJA KEUANGAN**

**(Studi Kasus pada PT PLN (Persero) Distribusi Jawa Timur Area
Malang periode 2010-2014)**

SKRIPSI

**Disusun Guna Memenuhi Syarat Untuk Memperoleh
Gelar Sarjana Ekonomi Pada Fakultas Ekonomi
Jurusan Akuntansi
Universitas Katolik Widya Karya Malang**



DISUSUN OLEH:

LINDA SUGIHARTI

NIM: 201112019

JURUSAN AKUNTANSI

FAKULTAS EKONOMI

UNIVERSITAS KATOLIK WIDYA KARYA MALANG

2015

TANDA PERSETUJUAN DRAFT SKRIPSI

Nama : LINDA SUGIHARTI
NIM : 201112019
Universitas : Universitas Katolik Widya Karya Malang
Fakultas : Ekonomi
Jurusan : Akuntansi
Judul : ANALISIS RASIO KEUANGAN SEBAGAI ALAT
UNTUK MENILAI KINERJA KEUANGAN PADA PT
PLN (PERSERO) DISTRIBUSI JAWA TIMUR AREA
MALANG

Malang, Juni 2015

DITERIMA DAN DISETUJUI

Pembimbing I

Drs. Tony Susanto, Ak.,CPA
NIP : 195402121981031005

Pembimbing II

Dra. Silvia Indrarini, MM, Ak
NIK. 193027

Mengetahui

Dekan Fakultas Ekonomi
Drs. Cornelius Niwadolo, MM
NIK : 185004

Ketua Jurusan Akuntansi
Drs. Lis Lestari S., M.Si
NIK : 188011

LEMBAR PENGESAHAN SKRIPSI

Skripsi yang berjudul:

**ANALISIS RASIO KEUANGAN SEBAGAI ALAT UNTUK MENILAI
KINERJA KEUANGAN
PADA PT PLN (PERSERO) DISTRIBUSI JAWA TIMUR AREA MALANG**

Yang dipersiapkan dan disusun oleh:

Nama : Linda Sugiharti

NIM : 201112019

Telah dipertahankan di depan Dewan Penguji Skripsi Jurusan Akuntansi Fakultas Ekonomi Universitas Katolik Widya Karya Malang pada tanggal Juni 2015 dan telah memenuhi syarat untuk diterima sebagai salah satu syarat guna memperoleh gelar Sarjana Ekonomi (S-1).

Disahkan oleh:

Dekan Fakultas Ekonomi
Universitas Katolik Widya Karya Malang



Drs. Cornelius Niyadolo, M.M
NIK : 185004

DEWAN PENGUJI :

1. Drs. Tony Susanto, Ak.,CPA
2. Dra.SilviaIndrarini, MM, Ak
3. Galuh Budi Astuti, SE, MM

TANDA TANGAN

.....

.....

.....



PT. PLN (Persero)
DISTRIBUSI JAWA TIMUR
AREA MALANG

JL. BASUKI RACHMAD No. 100 MALANG 651111

Telepon : (0341) 326034 - 035
Kotak Pos : 18

Facsimile : (0341) 362046
E-mail : plnmlg@pln-jatim.co.id

Website : www.pln-jatim.co.id



SURAT KETERANGAN

No. 642/SDM.07.02/AREA-MLG/2015

Yang bertanda tangan dibawah ini :

Nama : Ir. MOH FATKHUL HAKIM
N I D : 6794171M
Jabatan : Manajer
PT. PLN (Persero) Distribusi Jawa Timur
Area Malang

Menerangkan bahwa Mahasiswa yang namanya sebagai berikut :

Nama : LINDA SUGIHARTI
N I M : 201112019
Mahasiswa : UNIVERSITAS KATOLIK WIDYA KARYA MALANG
Fakultas : EKONOMI
Jurusan : AKUNTANSI

Telah selesai melakukan Riset/Penelitian untuk penulisan Skripsi dengan judul :

**"ANALISIS RASIO KEUANGAN SEBAGAI ALAT UNTUK MENILAI
KINERJA KEUANGAN"
(Studi kasus pada PT PLN (Persero) Distribusi Jawa Timur Area Malang)**

Pelaksanaan mulai tanggal 24 Maret 2015 sampai dengan tanggal 15 April 2015

Demikian, Surat Keterangan ini diberikan untuk dipergunakan sebagaimana mestinya.

Malang, 16 Juni 2015



PERNYATAAN BEBAS PLAGIAT

Saya yang bertanda tangan dibawah ini menerangkan dengan sesungguhnya bahwa skripsi yang berjudul “ANALISIS RASIO KEUANGAN SEBAGAI ALAT UNTUK MENILAI KINERJA KEUANGAN PADA PT PLN (PERSERO) DISTRIBUSI JAWA TIMUR AREA MALANG”

Merupakan karya asli dari:

Nama : Linda Sugiharti
NIM : 201112019
Universitas : Universitas Katolik Widya Karya Malang
Fakultas : Ekonomi
Jurusan : Akuntansi

Dan bukan karya plagiat baik dari sebagian maupun seluruhnya.


Demikian pernyataan ini saya buat dengan sebenar-benarnya dan apabila terdapat kekeliruan saya bersedia untuk menerima sanksi sesuai dengan aturan yang berlaku.

Malang, Juni 2015


Linda Sugiharti

DITERIMA DAN DISETUJUI

Pembimbing I



Drs. Tony Susanto, Ak.,CPA
NIP : 195402121981031005



Pembimbing II





Dra. Silvia Indrarini, MM, Ak
NIK. 193027

Mengetahui

Dekan Fakultas Ekonomi



Drs. Cornelius Niwadolo, MM
NIK : 185004

Ketua Jurusan Akuntansi



Drs. Lis Lestari S.,M.Si
NIK : 188011

DAFTAR RIWAYAT HIDUP

Nama : Linda Sugiharti

Nim : 201112019

Universitas : Universitas Katolik Widya Karya Malang

Fakultas : Ekonomi

Jurusan : Akuntansi

Tempat, tanggal lahir : Malang, 17 April 1992

Alamat : Jln. Hamid Rusdi III/228i, Malang

Nama Orang Tua (Ayah) : Alm. Hendri Gunawan (Alm)

(Ibu) : Yuliati

Riwayat Pendidikan : SD Kristen Aletheia di Malang
SMP Kristen Aletheia di Malang
SMK Negeri 1 Malang
Universitas Katolik Widya Karya di Malang

KATA PENGANTAR

Puji Syukur ke Hadiran Tuhan Yang Kuasa, atas segala rahmat, bimbingan serta pemyertaan-Nya, penulis dapat menyelesaikan skripsi dengan judul: Analisis Rasio Keuangan sebagai Alat Untuk Menilai Kinerja Keuangan pada PT PLN (Persero) Ditribusi Jawa Timur Area Malang.

Tujuan dari penyusunan skripsi ini adalah untuk memenuhi syarat dalam memperoleh gelar Sarjana Ekonomi pada Jurusan Akuntansi Fakultas Ekonomi Universitas Katolik Widya Karya Malang.

Dalam penyusunan skripsi ini, penulis banyak sekali menerima bantuan dari berbagai pihak, baik bimbingan moral maupun dorongan dari berbagai pihak.

Karena itu pada kesempatan ini penulis mengucapkan terima kasih kepada semua pihak terutam kepada:

1. Drs. Tony Susanto, Ak.,CPA selaku dosen pembimbing I yang telah memberikan waktu dan tenaga dalam mengarahkan penulis untuk menyelesaikan skripsi.
2. Dra. Silvia Indrarini, M.M,Ak selaku dosen pembimbing II, yang telah membberikan waktu dan tenaga dalam mengarahkan penulis untuk menyelesaikan skripsi.
3. Bapak Fatkhul dan serta seluruh staf dan karyawan PT PLN (Persero) sebagai tempat pengambilan data yang telah membantu penulis dalam penyusunan skripsi ini.

PLAGIARISME ADALAH PELANGGARAN HAK CIPTA DAN ETIKA

Penulis menyadari sepenuhnya bahwa skripsi ini masih jauh dari sempurna dan banyak kekurangan yang harus diperbaiki. Untuk itu penulis mengharapkan kritik dan saran dari pembaca demi kesempurnaan skripsi ini. Penulis berharap skripsi ini dapat menambah wawasan baru bagi pembaca dan penulis selanjutnya.

Malang, Juli 2015

Penulis



DAFTAR ISI

	Halaman
HALAMAN JUDUL	
HALAMAN PERSETUJUAN SKRIPSI	
HALAMAN PENGESAHAN SKRIPSI	
HALAMAN SURAT KETERANGAN PENELITIAN	
HALAMAN PERNYATAAN BEBAS PALAGIAT	
HALAMAN RIWAYAT HIDUP	
KATA PENGANTAR	i
DAFTAR ISI	iii
DAFTAR TABEL	vii
DAFTAR GAMBAR	viii
ABSTRAKSI	
BAB I PENDAHULUAN	
A. Latar Belakang Masalah	1
B. Rumusan Masalah	4
C. Tujuan dan Manfaat Penelitian.....	4
BAB II LANDASAN TEORI	
A. Penelitian Terdahulu	6
B. Teori	9
1. Laporan Keuangan	9
a. Pengertian Laporan Keuangan	9
b. Tujuan Laporan Keuangan	10
c. Karakteristik Laporan Keuangan.....	11
d. Komponen Laporan Keuangan	13
e. Keterbatasan Laporan Keuangan.....	14
f. Pemakai Informasi Laporan Keuangan.....	14

2. Analisis Laporan Keuangan	15
a. Pengertian Laporan Keuangan	15
b. Tujuan dan Manfaat Analisa Laporan Keuangan.....	16
c. Teknik Analisis Laporan Keuangan	16
3. Analisis Rasio Keuangan.....	17
a. Pengertian Rasio Keuangan	17
b. Manfaat Analisis Rasio Keuangan.....	17
c. Jenis Rasio Keuangan.....	18
d. Pengelompokan Rasio Keuangan.....	19
e. Perbandingan	21
4. Penilaian Kinerja Keuangan	21
a. Pengertian Kinerja Keuangan.....	21
b. Tujuan Kinerja Keuangan	21
5. Kerangka Pikir.....	23

BAB III METODE PENELITIAN

A. Jenis Penelitian	24
B. Ruang Lingkup Penelitian	24
C. Lokasi Penelitian	24
D. Jenis dan Sumber Data	24
E. Metode dan Teknik Pengumpulan Data	25
F. Metode Analisis Data.....	26

BAB IV ANALISIS DAN INTERPRESTASI DATA

A. Gambaran Umum Perusahaan	28
1. Sejarah Berdirinya Perusahaan.....	28
2. Lokasi Perusahaan	29
3. Kedudukan, Fungsi dan Tugas Pokok PLN.....	30
4. Visi, Misi dan Motto PT PLN (Persero) Malang.....	32

5. Struktur Organisasi Perusahaan.....	33
B. Penyajian Data Penelitian.....	41
C. Analisis dan Interpretasi Data	42
1. Permasalahan	42
2. Pemecahan Masalah	43
a. Menghitung dan menganalisis rasio keuangan PT PLN(Persero) Distribusi Jawa Timur Area Malang	43
1) Rasio Likuiditas	43
a) <i>Current Ratio</i>	43
b) <i>Quick Ratio</i>	45
2) Rasio <i>Leverage</i>	46
a) <i>Total Debt to Total Assets</i>	46
b) <i>Long Term Debt to Equity</i>	48
3) Rasio Aktivitas.....	50
a) <i>Receivable Turnover</i>	50
b) <i>Fixed Assets Turnover</i>	51
c) <i>Total Assets Turnover</i>	53
d) <i>Working Capital Turnover</i>	55
4) Rasio <i>Profitabilitas</i>	57
a) <i>Profit Margin</i>	57
b) <i>Return in Investment</i>	59
c) <i>Return on Equity</i>	61
b.Melakukan perbandingan terhadap hasil rasio keuangan PT PLN (Persero) Malang tahun 2010-2014 dengan menggunakan analisis <i>time series</i>	62

PLAGIARISME ADALAH PELANGGARAN HAK CIPTA DAN ETIKA

c. Melakukan penilaian kinerja keuangan berdasarkan hasil perbandingan rasio keuangan.....	63
D. Hasil Yang Diharapkan	67

BAB V PENUTUP

A. Simpulan	68
B. Saran.....	70

DAFTAR PUSTAKA

LAMPIRAN



DAFTAR TABEL

	Halaman
Tabel III.1 Pengelompokan Rasio Keuangan.....	19
Tabel IV.1 <i>Receivable Turn Over</i> PT PLN (Persero) Malang	42
Tabel IV.2 <i>Current Ratio</i> PT PLN (Persero) Malang	43
Tabel IV.3 <i>Quick Ratio</i> PT PLN (Persero) Malang	45
Tabel IV.4 <i>Total Debt to Total Assets</i> PT PLN (Persero) Malang.....	46
Tabel IV.5 <i>Long Term Debt to Equity Ratio</i> PT PLN (Persero) Malang	48
Tabel IV.6 <i>Receivable Turn Over</i> PT PLN (Persero) Malang	50
Tabel IV.7 <i>Fixed Assets Turnover</i> PT PLN (Persero) Malang.....	51
Tabel IV.8 <i>Total Assets Turnover</i> PT PLN (Persero) Malang	53
Tabel IV.9 <i>Working Capital Turnover</i> PT PLN (Persero) Malang	55
Tabel IV.10 <i>Profit Margin</i> PT PLN (Persero) Malang	57
Tabel IV.11 <i>Return on Investment</i> PT PLN (Persero) Malang	59
Tabel IV.12 <i>Return on Equity</i> PT PLN (Persero) Malang	61
Tabel IV.13 Perbandingan Hasil Analisis Rasio Keuangan PT PLN (Persero) Malang.....	63

DAFTAR GAMBAR

	Halaman
Gambar 1	Kerangka Pikir..... 23
Gambar 2	Struktur Organisasi..... 34
Gambar 3	Grafik Pergerakan <i>Current Ratio</i> 44
Gambar 4	Grafik Pergerakan <i>Quick Ratio</i> 45
Gambar 5	Grafik Pergerakan <i>Total Debt to Total Assets</i> 47
Gambar 6	Grafik Pergerakan <i>Long Term Debt to Equity</i> 49
Gambar 7	Grafik Pergerakan <i>Receivable Turn Over</i> 50
Gambar 8	Grafik Pergerakan <i>Fixed Assets Turnover</i> 52
Gambar 9	Grafik Pergerakan <i>Total Assets Turnover</i> 53
Gambar 10	Grafik Pergerakan <i>Working Capital Turnover</i> 55
Gambar 11	Grafik Pergerakan <i>Profit Margin</i> 57
Gambar 12	Grafik Pergerakan <i>Return on Investment</i> 59
Gambar 13	Grafik Pergerakan <i>Return on Equity</i> 61

**ANALISIS RASIO KEUANGAN SEBAGAI ALAT UNTUK MENILAI
KINERJA KEUANGAN**

(Studi Kasus pada PT PLN (Persero) Distribusi Jawa Timur Area Malang)

ABSTRAK

Tujuan penelitian adalah menganalisis rasio keuangan untuk menilai kinerja keuangan, studi kasus pada PT PLN (Persero) Distribusi Jawa Timur Area Malang tahun 2010 sampai dengan 2014. Sumber data yang digunakan berupa data sekunder. Metode pengumpulan data yang digunakan adalah observasi, wawancara dan dokumentasi.

Selama ini perusahaan dalam menilai kinerja keuangan tidak menggunakan analisis rasio keuangan yaitu rasio likuiditas, rasio aktivitas, rasio *leverage* dan rasio *profitabilitas*. Hal ini disebabkan karena PT PLN (Persero) Distribusi Area Malang menganggap bahwa perhitungan untuk melihat pencapaian penjualan listrik dengan sistem perhitungan PT PLN Distribusi Area Malang sendiri sudah cukup untuk memberikan laporan kepada PT PLN (Persero) Pusat, sehingga akibat yang terjadi PT PLN Distribusi Area Malang tidak dapat mengetahui secara detail kinerja keuangan perusahaan.

Hasil analisis rasio keuangan menunjukkan bahwa kinerja keuangan PT PLN (Persero) Malang selama 4 tahun terakhir sudah cukup baik. Hal ini dapat dilihat dari rasio likuiditas (*current ratio* 119.83%, *quick ratio* 117.40%), Rasio *leverage* (*Total Debt to Total Assets* 48.39%, *Long Term Debt to Equity* 49.04%), Rasio Aktivitas (*Receivable turnover* 10.91 kali, *Fixed Assets Turnover* 2.78 kali, *Total Assets Turnover* 2.14 kali, *Working Capital Turnover* 63.01 kali), Rasio *Profitabilitas* (*Profit Margin* 50.05%, *Return on Investment* 107.27%, *Return on Equity* 168.38%)

Kata kunci: Analisis Rasio keuangan, Kinerja Keuangan

BAB I

PENDAHULUAN

A. Latar Belakang Masalah

Di era globalisasi sekarang ini jaman semakin maju dan berkembang. Banyak bermunculan berbagai perusahaan baik itu perusahaan skala kecil, menengah maupun perusahaan besar saling berlomba untuk merebut pasar. Hal ini mengakibatkan tingkat persaingan usaha antar perusahaan semakin meningkat. Baik buruknya suatu perusahaan ditentukan oleh kondisi keuangan perusahaan tersebut. Dibutuhkan suatu alat ukur bagi pihak manajemen untuk mengetahui kondisi keuangan dan kinerja keuangan perusahaan dengan cara menganalisa laporan keuangan perusahaan tersebut.

Pengambilan keputusan keuangan yang tepat dan sesuai dengan tujuan perusahaan merupakan kunci keberhasilan suatu perusahaan. Keberhasilan dalam pengelolaan keuangan perusahaan merupakan suatu ukuran atau representasi dari kinerja perusahaan secara keseluruhan. Mengevaluasi kondisi keuangan perusahaan merupakan hal yang penting agar diperoleh informasi keuangan perusahaan pada setiap periode akuntansi baik masa lalu, saat ini maupun kemungkinan dimasa depan.

Laporan keuangan secara umum terdiri dari laporan neraca, laba rugi, laba ditahan, dan laporan arus kas. Laporan keuangan yang disusun secara baik dan akurat akan memberikan gambaran dan keadaan yang nyata mengenai hasil atau prestasi yang telah dicapai oleh suatu perusahaan selama

PLAGIARISME ADALAH PELANGGARAN HAK CIPTA DAN ETIKA

kurun waktu tertentu. Keadaan inilah yang akan digunakan untuk menilai kinerja perusahaan.

Informasi laporan keuangan yang menggambarkan kinerja keuangan suatu perusahaan sangat bermanfaat bagi berbagai pihak dalam merumuskan dan pertimbangan dalam pengambilan keputusan.

Perusahaan memerlukan laporan keuangan dalam pengambilan keputusan serta untuk mengetahui dan mengontrol besarnya biaya dan pendapatan yang terjadi, sehingga perusahaan dapat melihat laba dan rugi selama periode waktu tersebut. Selain itu laporan keuangan juga dibutuhkan oleh *shareholders* atau para pemegang saham untuk melihat kemajuan perusahaan, pembagian keuntungan yang akan diperoleh, dan penambahan modal untuk rencana bisnis selanjutnya.

Salah satu analisis yang dapat digunakan untuk membuat perencanaan dan pengendalian keuangan yang baik adalah dengan menggunakan analisis rasio keuangan.

Rasio keuangan merupakan alat analisis keuangan perusahaan untuk menilai kinerja perusahaan yang telah dicapai dalam suatu periode tertentu dengan melakukan perbandingan data keuangan yang bersumber pada pos yang terdapat dalam laporan keuangan. Rasio keuangan juga dapat digunakan untuk membuat keputusan atau pertimbangan tentang pencapaian perusahaan dan prospek pada masa datang.

PT PLN (Persero) merupakan salah satu perusahaan Badan Usaha Milik Negara (BUMN) Indonesia dalam bentuk perusahaan persero. Dimana

PLAGIARISME ADALAH PELANGGARAN HAK CIPTA DAN ETIKA

dalam penerapannya, BUMN sebagai badan usaha milik Negara meliputi perusahaan-perusahaan yang dalam kegiatan operasinya menyangkut hajat hidup seluruh masyarakat Indonesia dan memiliki tugas dan tanggung jawab dalam mengelola *asset* negara.

PT PLN (Persero) sebagai salah satu perusahaan BUMN, bergerak di bidang penyaluran kebutuhan energi listrik bagi seluruh masyarakat Indonesia. Ketersediaan energi listrik adalah hal yang penting dalam berbagai kegiatan seluruh masyarakat, sehingga keberadaan Perusahaan Listrik Negara (PLN) memiliki peran yang sangat besar dalam keseharian setiap komponen masyarakat.

Sebagai salah satu Badan Usaha Milik Negara (BUMN) yang bertanggung jawab dalam mengelola *asset* negara, PT PLN (Persero) Malang dituntut untuk dapat memberikan kinerja yang baik bagi negara, baik kinerja operasional maupun kinerja keuangan (*financial*). Kinerja keuangan (*financial*) yang baik PT PLN (Persero) Malang dapat dilihat dari kondisi keuangan perusahaan. Kondisi keuangan PT PLN (Persero) Malang dapat dilakukan dengan menganalisis laporan keuangan PT PLN (Persero) Malang dengan menggunakan ukuran atau standar tertentu. Ukuran yang sering digunakan dalam analisis laporan keuangan adalah dengan analisis rasio. Analisis rasio menunjukkan posisi mengenai tingkat *likuiditas*, *solvabilitas*, dan *profitabilitas* PT PLN (Persero) Malang. Berdasarkan hal tersebut, dengan dilakukan analisa rasio keuangan maka prestasi dan kinerja keuangan PT PLN (Persero) Malang dapat diketahui.

Melihat pentingnya analisis terhadap laporan keuangan tersebut, maka dengan ini penulis mengambil judul: “Analisis Rasio Keuangan Sebagai Alat Unuk Menilai Kinerja Keuangan pada PT PLN (Persero) Malang”

B. Rumusan Masalah

Berdasarkan latar belakang masalah tersebut, maka perumusan masalah dalam penelitian ini adalah “Bagaimana analisis rasio keuangan dapat digunakan sebagai alat untuk menilai kinerja keuangan pada PT PLN (Persero) Malang?”.

C. Tujuan dan Manfaat Penelitian

1. Tujuan Penelitian

Berdasarkan perumusan masalah yang telah diuraikan, maka tujuan diadakan penelitian ini adalah untuk mengetahui bagaimana analisis rasio keuangan dapat digunakan sebagai alat untuk menilai kinerja keuangan pada PT PLN (Persero) Malang.

2. Manfaat Penelitian

a. Bagi Penulis

Hasil penelitian ini dapat bermanfaat untuk menambah pengetahuan dan wawasan mengenai analisis laporan keuangan yang digunakan untuk menilai kinerja perusahaan pada praktek yang sesungguhnya.

b. Bagi perusahaan

Hasil penelitian ini dapat bermanfaat sebagai bahan masukan dan evaluasi bagi perusahaan dalam pertimbangan pengambilan keputusan.

PLAGIARISME ADALAH PELANGGARAN HAK CIPTA DAN ETIKA

c. Bagi pihak lain

Hasil penelitian ini dapat digunakan sebagai bahan kajian dan referensi bagi penelitian selanjutnya dalam melakukan penelitian dengan topik yang sama.

