

**ANALISIS *CURRENT RATIO (CR)*, *RECEIVABLE TURNOVER (RTO)*, *DEBT TO EQUITY RATIO (DER)*, *RISK BASED CAPITAL (RBC)*, *RETURN ON ASSET (ROA)*, DAN *PRICE EARNING RATIO (PER)* UNTUK MENILAI KINERJA KEUANGAN PERUSAHAAN**  
(Studi pada Perusahaan Asuransi yang Terdaftar di Bursa Efek Indonesia Periode 2017—2021)



Disusun Oleh:  
**Adrianus Evan Putra Gunawan**  
NIM: 201912001

**PROGRAM STUDI AKUNTANSI  
FAKULTAS EKONOMI DAN BISNIS  
UNIVERSITAS KATOLIK WIDYA KARYA MALANG  
2023**

**ANALISIS *CURRENT RATIO (CR)*, *RECEIVABLE TURNOVER (RTO)*, *DEBT TO EQUITY RATIO (DER)*, *RISK BASED CAPITAL (RBC)*, *RETURN ON ASSET (ROA)*, DAN *PRICE EARNING RATIO (PER)* UNTUK MENILAI KINERJA KEUANGAN PERUSAHAAN  
(Studi pada Perusahaan Asuransi yang Terdaftar di Bursa Efek Indonesia Periode 2017—2021)**

**SKRIPSI**

Diajukan Guna Memenuhi Syarat Untuk Memperoleh Gelar Sarjana Akuntansi  
Pada Program Studi Akuntansi Fakultas Ekonomi dan Bisnis  
Universitas Katolik Widya Karya Malang



**Disusun Oleh:**

**Adrianus Evan Putra Gunawan**

**NIM: 201912001**

**PROGRAM STUDI AKUNTANSI  
FAKULTAS EKONOMI DAN BISNIS  
UNIVERSITAS KATOLIK WIDYA KARYA MALANG  
2023**

## TANDA PERSETUJUAN SKRIPSI

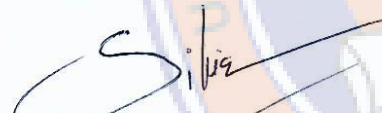
Nama : Adrianus Evan Putra Gunawan  
NIM : 201912001  
Perguruan Tinggi : Universitas Katolik Widya Karya Malang  
Fakultas : Fakultas Ekonomi dan Bisnis  
Program Studi : Akuntansi  
Judul : Analisis *Current Ratio* (CR), *Receivable Turnover* (RTO), *Debt to Equity Ratio* (DER), *Risk Based Capital* (RBC), *Return on Asset* (ROA), dan *Price Earning Ratio* (PER) untuk Menilai Kinerja Keuangan Perusahaan (Studi pada Perusahaan Asuransi yang Terdaftar di Bursa Efek Indonesia Periode 2017—2021)


Malang, 6 Februari 2023

Diterima dan disetujui:

Pembimbing I

Pembimbing II

  
Dr. Silvia Indrarini, M.M., Ak.  
NIDN. 0724076602

  
Bintang Kusucahyo, S.E., M.M., Ak., CA., CPA., CRBD.  
NIDN. 0712076401


Mengetahui:

Dekan Fakultas Ekonomi dan Bisnis

Ketua Program Studi Akuntansi



Dra. Anni Yudiastuti, M.P.  
NIDN. 0701056401



Galuh Budi Astuti, S.E., M.M.  
NIDN. 0726018502

## LEMBAR PENGESAHAN SKRIPSI

Skripsi yang Berjudul:

***Analisis Current Ratio (CR), Receivable Turnover (RTO), Debt to Equity Ratio (DER), Risk Based Capital (RBC), Return on Asset (ROA), dan Price Earning Ratio (PER) untuk Menilai Kinerja Keuangan Perusahaan (Studi pada Perusahaan Asuransi yang Terdaftar di Bursa Efek Indonesia Periode 2017—2021)***

Yang dipersiapkan dan disusun oleh:

Nama : Adrianus Evan Putra Gunawan

NIM : 201912001

Telah dipertahankan di depan Dewan Penguji Skripsi Fakultas Ekonomi dan Bisnis Universitas Katolik Widya Karya Malang pada tanggal 6 Februari 2023 dan telah memenuhi syarat untuk diterima sebagai salah satu syarat guna memperoleh gelar Sarjana Akuntansi Strata Satu (S-1).

Disahkan oleh:

Dekan Fakultas Ekonomi dan Bisnis

Universitas Katolik Widya Karya Malang



Dr. Anni Yudiastuti, M.P.

NIDN. 0701056401

Dewan Penguji

1. Dr. Silvia Indrarini, M.M., Ak.  
NIDN. 0724076602
2. Bintang Kusucahyo, S.E., M.M., Ak., CA., CPA., CRBD.  
NIDN. 0712076401
3. Galuh Budi Astuti, S.E., M.M.  
NIDN. 0726018502

Tanda Tangan



YAYASAN PERGURUAN TINGGI KATOLIK "ADISUCIPTO" MALANG  
**UNIVERSITAS KATOLIK WIDYA KARYA MALANG**  
**FAKULTAS EKONOMI DAN BISNIS**  
STATUS TERAKREDITASI  
**GALERI INVESTASI**  
**BURSA EFEK INDONESIA**

Kantor : Jl. Bondowoso No. 2 Malang 65115 | Telp. (0341) 553171 | Fax. (0341) 554418 | widyakarya.ac.id |  
widyakarya@widyakarya.ac.id

**SURAT KETERANGAN**

**Nomor: 023/GI-BEI/Q/X/2022**

Yang bertanda tangan di bawah ini Kepala Laboratorium Fakultas Ekonomi dan Bisnis,  
menerangkan bahwa:

Nama : Adrianus Evan Putra Gunawan  
Nim : 201912001  
Jurusan : Akuntansi

Telah melakukan riset di Galeri Investasi Bursa Efek Indonesia Universitas Katolik Widya Karya  
Malang untuk bahan penyusunan skripsi yang berjudul:

*"Analisis Current Ratio (CR), Total Asset Turnover (TATO), Debt to Equity Ratio (DER),  
Risk Based Capital (RBC), Return on Asset (ROA), dan Price Earning Ratio (PER)*

*Untuk Menilai Kinerja Keuangan Perusahaan*

*(Studi pada Perusahaan Asuransi yang Terdaftar di Bursa Efek Indonesia Periode 2017-2021)"*

Demikian surat ini dibuat untuk dipergunakan sebagaimana mestinya.

Malang, 20 Oktober 2022

Ka. Lab FEB



Bernadeta Wahyu Astri Pratita, S.Pd., M.M.  
NIK 201810210101

## PERNYATAAN BEBAS PLAGIAT

Saya yang bertanda tangan di bawah ini menerangkan dengan sesungguhnya bahwa skripsi yang berjudul “Analisis *Current Ratio* (CR), *Receivable Turnover* (RTO), *Debt to Equity Ratio* (DER), *Risk Based Capital* (RBC), *Return on Asset* (ROA), dan *Price Earning Ratio* (PER) untuk Menilai Kinerja Keuangan Perusahaan (Studi pada Perusahaan Asuransi yang Terdaftar di Bursa Efek Indonesia Periode 2017—2021)” merupakan karya asli dari:

Nama : Adrianus Evan Putra Gunawan  
NIM : 201912001  
Program Studi : Akuntansi  
Fakultas : Fakultas Ekonomi dan Bisnis  
Perguruan Tinggi : Universitas Katolik Widya Karya Malang

dan bukan karya plagiat baik sebagian maupun seluruhnya.

Demikian pernyataan ini Saya buat dengan sebenar-benarnya dan apabila terdapat kekeliruan Saya bersedia untuk menerima sanksi sesuai dengan aturan yang berlaku.

Malang, 6 Februari 2023





(Adrianus Evan Putra Gunawan)

Diterima dan disetujui:

Pembimbing I

Pembimbing II

  
Dr. Silvia Indrarini, M.M., Ak.  
NIDN. 0724076602

  
Bintang Kusucahyo, S.E., M.M., Ak., CA., CPA., CRBD.  
NIDN. 0712076401

Mengetahui:

Dekan Fakultas Ekonomi dan Bisnis Universitas Katolik Widya Karya Malang Program Studi Akuntansi



Dr. Anni Yudiasuti, M.P.  
NIDN. 0701056401



Galuh Bud Astuti, S.E., M.M.  
NIDN. 0726018502



**YAYASAN PERGURUAN TINGGI KATOLIK "ADISUCIPTO" MALANG**  
**UNIVERSITAS KATOLIK WIDYA KARYA MALANG**  
**FAKULTAS EKONOMI DAN BISNIS**  
**STATUS TER-AKREDITASI**  
**PROGRAM STUDI :**

1. AKUNTANSI SK. No. : 1948/SK/BAN-PT/Akred/S/VII/2018  
2. MANAJEMEN SK. No. : 1257/SK/BAN-PT/Akred/S/XII/2015  
3. D III ADMINISTRASI PERKANTORAN SK. No. : 3284/SK/BAN-PT/Ak-PPJ/Dpl-III/V/2020

Kantor : Jl. Bondowoso No. 2 Malang 65115 Telp. (0341) 553171, 560956, Fax. (0341) 554418 P.O. Box 121 Situs Web : widyakarya.ac.id, penmaru.ukwk.ac.id • E-mail : widyakarya@widyakarya.ac.id

**SURAT KETERANGAN BEBAS PLAGIASI**

02/ FEB-AK / PLAGIASI / I / 2023

Program Studi Akuntansi Fakultas Ekonomi dan Bisnis Universitas Katolik Widya Karya Malang, menyatakan bahwa naskah karya ilmiah,

Nama : ADRIANUS EVAN PUTRA GUNAWAN  
NIM : 201912001  
Prodi : Akuntansi  
Fakultas : Ekonomi dan Bisnis  
Judul : Analisis Current Ratio (CR), Receivable Turnover (RTO), Debt To Equity Ratio (DER), Risk Based Capital (RBC), Return On Asset (ROA) dan Price Earning Ratio (PER) untuk Menilai Kinerja Keuangan Perusahaan (Studi Pada Perusahaan Asuransi yang Terdaftar di Bursa Efek Indonesia Periode 2017-2021)

Telah dideteksi tingkat plagiasinya secara online menggunakan Turnitin dengan hasil plagiasi sebesar 29%, dan memenuhi kriteria toleransi sebesar  $\leq 30\%$ , dan dinyatakan bebas dari plagiasi.

Demikian surat ini dibuat untuk digunakan sebagaimana mestinya.

Malang,  
Kaprosdi Akuntansi

Galuh Budi Astuti, SE., MM  
NIK. 201209210061

## DAFTAR RIWAYAT HIDUP

Nama : Adrianus Evan Putra Gunawan

NIM : 201912001

Perguruan Tinggi : Universitas Katolik Widya Karya Malang

Fakultas : Fakultas Ekonomi dan Bisnis

Program Studi : Akuntansi

Tempat, tanggal lahir : Malang, 23 Maret 2002

Alamat : Jalan Janti Utara Gg. Buntu no. 11, Malang

Nama orang tua (ayah) : Aldrich Gunawan

Nama orang tua (ibu) : Katarina Selwynia Evanthe

Riwayat pendidikan : 1. Tahun 2014 : Lulus SD Katolik Santa Maria II  
Malang

2. Tahun 2017 : Lulus SMP Katolik Santa Maria II  
Malang

3. Tahun 2019 : Lulus SMA Katolik St. Albertus  
Malang

4. Tahun 2019 : Terdaftar sebagai mahasiswa  
Program Studi Akuntansi  
Fakultas Ekonomi dan Bisnis  
Universitas Katolik Widya Karya  
Malang



## KATA PENGANTAR

Puji syukur Penulis panjatkan ke hadirat Tuhan Yang Maha Kuasa atas segala berkat dan lindungan-Nya sehingga Penulis dapat menyelesaikan skripsi ini tepat waktu. Skripsi yang berjudul “**Analisis *Current Ratio (CR)*, *Receivable Turnover (RTO)*, *Debt to Equity Ratio (DER)*, *Risk Based Capital (RBC)*, *Return on Asset (ROA)*, dan *Price Earning Ratio (PER)* untuk Menilai Kinerja Keuangan Perusahaan (Studi pada Perusahaan Asuransi yang Terdaftar di Bursa Efek Indonesia Periode 2017—2021)**” ini disusun sebagai salah satu syarat untuk memperoleh gelar Sarjana Akuntansi pada Fakultas Ekonomi dan Bisnis Universitas Katolik Widya Karya Malang.

Penulis juga ingin mengucapkan terima kasih kepada semua pihak yang turut membantu dalam proses penulisan skripsi ini, mulai dari membimbing, mengarahkan, mendoakan, hingga memotivasi Penulis. Ucapan terima kasih ini Penulis sampaikan kepada:


1. Dr. Silvia Indrarini, M.M., Ak. selaku Dosen Pembimbing I yang telah membimbing dan mengarahkan Penulis dalam proses penyusunan skripsi ini;
2. Bintang Kusucahyo, S.E., M.M., Ak., CA., CPA., CRBD. selaku Dosen Pembimbing II yang telah membimbing dan mengarahkan Penulis dalam proses penyusunan skripsi ini;
3. Pimpinan Galeri Investasi Bursa Efek Indonesia Universitas Katolik Widya Karya Malang yang telah memberikan izin kepada Penulis untuk mencari dan mengumpulkan data selama proses penyusunan skripsi ini;

4. Galuh Budi Astuti, S.E., M.M. selaku Ketua Program Studi Akuntansi yang telah mendukung dan memfasilitasi Penulis dalam proses penyusunan skripsi ini; dan
5. Pimpinan, Dosen, dan Tenaga Kependidikan Universitas Katolik Widya Karya Malang yang telah mengajar dan mendidik Penulis selama berproses di Universitas Katolik Widya Karya Malang.

Penulis juga menyadari bahwa skripsi ini masih jauh dari kata sempurna. Oleh karena itu, kritik dan saran yang membangun sangat diharapkan dalam penyempurnaan skripsi ini.

Akhir kata, Penulis memohon maaf yang sebesar-besarnya atas kekurangan yang terdapat pada skripsi ini. Semoga skripsi ini dapat bermanfaat bagi pihak-pihak yang memerlukan.

Malang, 6 Februari 2023



Adrianus Evan Putra Gunawan

## DAFTAR ISI

<b>HALAMAN JUDUL</b>	
<b>LEMBAR PERSETUJUAN SKRIPSI</b>	
<b>LEMBAR PENGESAHAN SKRIPSI</b>	
<b>LEMBAR SURAT KETERANGAN PENELITIAN</b>	
<b>LEMBAR PERNYATAAN BEBAS PLAGIAT</b>	
<b>DAFTAR RIWAYAT HIDUP</b>	
<b>KATA PENGANTAR</b> .....	i
<b>DAFTAR ISI</b> .....	iii
<b>DAFTAR TABEL</b> .....	v
<b>DAFTAR GAMBAR</b> .....	vii
<b>DAFTAR LAMPIRAN</b> .....	ix
<b>ABSTRAK</b> .....	x
<b>BAB I PENDAHULUAN</b> .....	1
A. Latar Belakang Masalah.....	1
B. Rumusan Masalah.....	5
C. Tujuan dan Manfaat Penelitian.....	5
<b>BAB II KAJIAN PUSTAKA</b> .....	7
A. Penelitian Terdahulu.....	7
B. Landasan Teori.....	13
C. Kerangka Pikir.....	26
<b>BAB III METODE PENELITIAN</b> .....	27
A. Jenis Penelitian.....	27
B. Ruang Lingkup Penelitian.....	27
C. Lokasi Penelitian.....	27
D. Populasi dan Sampel.....	27
E. Jenis Data.....	29
F. Sumber Data.....	30
G. Metode dan Teknik Pengumpulan Data.....	30
H. Teknik Analisis Data.....	30

**BAB IV ANALISIS DAN INTERPRETASI DATA** .....32

- A. Gambaran Umum Perusahaan.....32
- B. Penyajian Data Penelitian .....51
- C. Analisis dan Interpretasi Data Penelitian .....73
- D. Hasil-Hasil yang Diharapkan.....160

**BAB V PENUTUP**.....161

- A. Simpulan .....161
- B. Saran .....163

**DAFTAR PUSTAKA**

**LAMPIRAN**



## DAFTAR TABEL


Tabel III.1 Proses Pemilihan Sampel .....	28
Tabel III.2 Daftar Sampel Perusahaan .....	29
Tabel IV.1 Data Piutang Usaha.....	51
Tabel IV.2 Data Aset Lancar .....	53
Tabel IV.3 Data Total Aset .....	55
Tabel IV.4 Data Liabilitas Lancar.....	57
Tabel IV.5 Data Liabilitas Kontrak Asuransi .....	59
Tabel IV.6 Data Total Liabilitas .....	61
Tabel IV.7 Data Total Ekuitas .....	63
Tabel IV.8 Data Pendapatan Bersih .....	65
Tabel IV.9 Data Laba Bersih setelah Pajak .....	67
Tabel IV.10 Data Laba per Lembar Saham .....	69
Tabel IV.11 Data Harga per Lembar Saham.....	71
Tabel IV.12 <i>Current Ratio</i> PT Asuransi Bina Dana Arta Tbk.....	73
Tabel IV.13 <i>Current Ratio</i> PT Asuransi Multi Artha Guna Tbk.....	75
Tabel IV.14 <i>Current Ratio</i> PT Asuransi Bintang Tbk.....	77
Tabel IV.15 <i>Current Ratio</i> PT Asuransi Dayin Mitra Tbk .....	78
Tabel IV.16 <i>Current Ratio</i> PT Asuransi Ramayana Tbk.....	80
Tabel IV.17 <i>Current Ratio</i> PT Lippo General Insurance Tbk .....	81
Tabel IV.18 <i>Current Ratio</i> PT Victoria Insurance Tbk .....	83
Tabel IV.19 <i>Receivable Turnover</i> PT Asuransi Bina Dana Arta Tbk.....	85
Tabel IV.20 <i>Receivable Turnover</i> PT Asuransi Multi Artha Guna Tbk .....	86
Tabel IV.21 <i>Receivable Turnover</i> PT Asuransi Bintang Tbk.....	88
Tabel IV.22 <i>Receivable Turnover</i> PT Asuransi Dayin Mitra Tbk.....	90
Tabel IV.23 <i>Receivable Turnover</i> PT Asuransi Ramayana Tbk .....	91
Tabel IV.24 <i>Receivable Turnover</i> PT Lippo General Insurance Tbk .....	93
Tabel IV.25 <i>Receivable Turnover</i> PT Victoria Insurance Tbk .....	94
Tabel IV.26 <i>Debt to Equity Ratio</i> PT Asuransi Bina Dana Arta Tbk .....	97
Tabel IV.27 <i>Debt to Equity Ratio</i> PT Asuransi Multi Artha Guna Tbk .....	98
Tabel IV.28 <i>Debt to Equity Ratio</i> PT Asuransi Bintang Tbk .....	100
Tabel IV.29 <i>Debt to Equity Ratio</i> PT Asuransi Dayin Mitra Tbk .....	102
Tabel IV.30 <i>Debt to Equity Ratio</i> PT Asuransi Ramayana Tbk .....	104
Tabel IV.31 <i>Debt to Equity Ratio</i> PT Lippo General Insurance Tbk.....	105
Tabel IV.32 <i>Debt to Equity Ratio</i> PT Victoria Insurance Tbk.....	107
Tabel IV.33 <i>Risk Based Capital</i> PT Asuransi Bina Dana Arta Tbk .....	109
Tabel IV.34 <i>Risk Based Capital</i> PT Asuransi Multi Artha Guna Tbk.....	110
Tabel IV.35 <i>Risk Based Capital</i> PT Asuransi Bintang Tbk.....	112
Tabel IV.36 <i>Risk Based Capital</i> PT Asuransi Dayin Mitra Tbk.....	113

Tabel IV.37 <i>Risk Based Capital</i> PT Asuransi Ramayana Tbk.....	115
Tabel IV.38 <i>Risk Based Capital</i> PT Lippo General Insurance Tbk.....	116
Tabel IV.39 <i>Risk Based Capital</i> PT Victoria Insurance Tbk.....	118
Tabel IV.40 <i>Return on Asset</i> PT Asuransi Bina Dana Arta Tbk.....	120
Tabel IV.41 <i>Return on Asset</i> PT Asuransi Multi Artha Guna Tbk.....	121
Tabel IV.42 <i>Return on Asset</i> PT Asuransi Bintang Tbk.....	123
Tabel IV.43 <i>Return on Asset</i> PT Asuransi Dayin Mitra Tbk.....	125
Tabel IV.44 <i>Return on Asset</i> PT Asuransi Ramayana Tbk.....	126
Tabel IV.45 <i>Return on Asset</i> PT Lippo General Insurance Tbk.....	128
Tabel IV.46 <i>Return on Asset</i> PT Victoria Insurance Tbk.....	130
Tabel IV.47 <i>Price Earning Ratio</i> PT Asuransi Bina Dana Arta Tbk.....	132
Tabel IV.48 <i>Price Earning Ratio</i> PT Asuransi Multi Artha Guna Tbk.....	134
Tabel IV.49 <i>Price Earning Ratio</i> PT Asuransi Bintang Tbk.....	136
Tabel IV.50 <i>Price Earning Ratio</i> PT Asuransi Dayin Mitra Tbk.....	138
Tabel IV.51 <i>Price Earning Ratio</i> PT Asuransi Ramayana Tbk.....	140
Tabel IV.52 <i>Price Earning Ratio</i> PT Lippo General Insurance Tbk.....	141
Tabel IV.53 <i>Price Earning Ratio</i> PT Victoria Insurance Tbk.....	143
Tabel IV.54 Perbandingan <i>Current Ratio</i> Perusahaan Asuransi.....	145
Tabel IV.55 Perbandingan <i>Receivable Turnover</i> Perusahaan Asuransi.....	148
Tabel IV.56 Perbandingan <i>Debt to Equity Ratio</i> Perusahaan Asuransi.....	150
Tabel IV.57 Perbandingan <i>Risk Based Capital</i> Perusahaan Asuransi.....	153
Tabel IV.58 Perbandingan <i>Return on Asset</i> Perusahaan Asuransi.....	155
Tabel IV.59 Perbandingan <i>Price Earning Ratio</i> Perusahaan Asuransi.....	158

## DAFTAR GAMBAR

Gambar 1 Kerangka Pikir.....	26
Gambar 2 Struktur Organisasi PT Asuransi Bina Dana Arta Tbk .....	34
Gambar 3 Struktur Organisasi PT Asuransi Multi Artha Guna Tbk.....	37
Gambar 4 Struktur Organisasi PT Asuransi Bintang Tbk.....	39
Gambar 5 Struktur Organisasi PT Asuransi Dayin Mitra Tbk.....	42
Gambar 6 Struktur Organisasi PT Asuransi Ramayana Tbk .....	45
Gambar 7 Struktur Organisasi PT Lippo General Insurance Tbk.....	48
Gambar 8 Struktur Organisasi PT Victoria Insurance Tbk.....	50
Gambar 9 Grafik <i>Current Ratio</i> PT Asuransi Bina Dana Arta Tbk.....	74
Gambar 10 Grafik <i>Current Ratio</i> PT Asuransi Multi Artha Guna Tbk .....	76
Gambar 11 Grafik <i>Current Ratio</i> PT Asuransi Bintang Tbk .....	78
Gambar 12 Grafik <i>Current Ratio</i> PT Asuransi Dayin Mitra Tbk .....	79
Gambar 13 Grafik <i>Current Ratio</i> PT Asuransi Ramayana Tbk.....	81
Gambar 14 Grafik <i>Current Ratio</i> PT Lippo General Insurance Tbk .....	82
Gambar 15 Grafik <i>Current Ratio</i> PT Victoria Insurance Tbk .....	84
Gambar 16 Grafik <i>Receivable Turnover</i> PT Asuransi Bina Dana Arta Tbk.....	86
Gambar 17 Grafik <i>Receivable Turnover</i> PT Asuransi Multi Artha Guna Tbk .....	88
Gambar 18 Grafik <i>Receivable Turnover</i> PT Asuransi Bintang Tbk .....	89
Gambar 19 Grafik <i>Receivable Turnover</i> PT Asuransi Dayin Mitra Tbk.....	91
Gambar 20 Grafik <i>Receivable Turnover</i> PT Asuransi Ramayana Tbk.....	92
Gambar 21 Grafik <i>Receivable Turnover</i> PT Lippo General Insurance Tbk .....	94
Gambar 22 Grafik <i>Receivable Turnover</i> PT Victoria Insurance Tbk .....	96
Gambar 23 Grafik <i>Debt to Equity Ratio</i> PT Asuransi Bina Dana Arta Tbk .....	98
Gambar 24 Grafik <i>Debt to Equity Ratio</i> PT Asuransi Multi Artha Guna Tbk ....	100
Gambar 25 Grafik <i>Debt to Equity Ratio</i> PT Asuransi Bintang Tbk .....	101
Gambar 26 Grafik <i>Debt to Equity Ratio</i> PT Asuransi Dayin Mitra Tbk .....	103
Gambar 27 Grafik <i>Debt to Equity Ratio</i> PT Asuransi Ramayana Tbk .....	105
Gambar 28 Grafik <i>Debt to Equity Ratio</i> PT Lippo General Insurance Tbk.....	106
Gambar 29 Grafik <i>Debt to Equity Ratio</i> PT Victoria Insurance Tbk.....	108
Gambar 30 Grafik <i>Risk Based Capital</i> PT Asuransi Bina Dana Arta Tbk .....	110
Gambar 31 Grafik <i>Risk Based Capital</i> PT Asuransi Multi Artha Guna Tbk.....	111
Gambar 32 Grafik <i>Risk Based Capital</i> PT Asuransi Bintang Tbk.....	113
Gambar 33 Grafik <i>Risk Based Capital</i> PT Asuransi Dayin Mitra Tbk.....	114
Gambar 34 Grafik <i>Risk Based Capital</i> PT Asuransi Ramayana Tbk.....	116
Gambar 35 Grafik <i>Risk Based Capital</i> PT Lippo General Insurance Tbk.....	117
Gambar 36 Grafik <i>Risk Based Capital</i> PT Victoria Insurance Tbk.....	119
Gambar 37 Grafik <i>Return on Asset</i> PT Asuransi Bina Dana Arta Tbk.....	121
Gambar 38 Grafik <i>Return on Asset</i> PT Asuransi Multi Artha Guna Tbk .....	122

Gambar 39 Grafik <i>Return on Asset</i> PT Asuransi Bintang Tbk .....	124
Gambar 40 Grafik <i>Return on Asset</i> PT Asuransi Dayin Mitra Tbk .....	126
Gambar 41 Grafik <i>Return on Asset</i> PT Asuransi Ramayana Tbk .....	128
Gambar 42 Grafik <i>Return on Asset</i> PT Lippo General Insurance Tbk .....	129
Gambar 43 Grafik <i>Return on Asset</i> PT Victoria Insurance Tbk .....	131
Gambar 44 Grafik <i>Price Earning Ratio</i> PT Asuransi Bina Dana Arta Tbk.....	133
Gambar 45 Grafik <i>Price Earning Ratio</i> PT Asuransi Multi Artha Guna Tbk.....	135
Gambar 46 Grafik <i>Price Earning Ratio</i> PT Asuransi Bintang Tbk.....	137
Gambar 47 Grafik <i>Price Earning Ratio</i> PT Asuransi Dayin Mitra Tbk .....	139
Gambar 48 Grafik <i>Price Earning Ratio</i> PT Asuransi Ramayana Tbk.....	141
Gambar 49 Grafik <i>Price Earning Ratio</i> PT Lippo General Insurance Tbk .....	143
Gambar 50 Grafik <i>Price Earning Ratio</i> PT Victoria Insurance Tbk .....	145
Gambar 51 Grafik Perbandingan <i>Current Ratio</i> Perusahaan Asuransi.....	147
Gambar 52 Grafik Perbandingan <i>Receivable Turnover</i> Perusahaan Asuransi.....	150
Gambar 53 Grafik Perbandingan <i>Debt to Equity Ratio</i> Perusahaan Asuransi .....	152
Gambar 54 Grafik Perbandingan <i>Risk Based Capital</i> Perusahaan Asuransi .....	155
Gambar 55 Grafik Perbandingan <i>Return on Asset</i> Perusahaan Asuransi.....	157
Gambar 56 Grafik Perbandingan <i>Price Earning Ratio</i> Perusahaan Asuransi .....	160





## DAFTAR LAMPIRAN

Lampiran 1 Laporan Keuangan Perusahaan



**ANALISIS *CURRENT RATIO* (CR), *RECEIVABLE TURNOVER* (RTO),  
*DEBT TO EQUITY RATIO* (DER), *RISK BASED CAPITAL* (RBC),  
*RETURN ON ASSET* (ROA), DAN *PRICE EARNING RATIO* (PER)  
UNTUK MENILAI KINERJA KEUANGAN PERUSAHAAN  
(Studi pada Perusahaan Asuransi yang Terdaftar di Bursa Efek Indonesia  
Periode 2017—2021)**

**ABSTRAK**

Penelitian ini bertujuan untuk menganalisis *Current Ratio* (CR), *Receivable Turnover* (RTO), *Debt to Equity Ratio* (DER), *Risk Based Capital* (RBC), *Return on Asset* (ROA), dan *Price Earning Ratio* (PER) untuk menilai kinerja keuangan perusahaan asuransi yang terdaftar di Bursa Efek Indonesia (BEI) periode 2017—2021. Jenis penelitian ini adalah studi kasus dengan menggunakan data sekunder. Populasi yang digunakan adalah perusahaan asuransi yang terdaftar di BEI periode 2017—2021 sebanyak 16 perusahaan. Pengambilan sampel menggunakan *purposive sampling* dan terpilih 7 perusahaan sebagai sampel. Metode pengumpulan data penelitian ini adalah studi pustaka dengan teknik pengumpulan data dokumentasi. Teknik analisis data yang digunakan adalah deskriptif kuantitatif.

Hasil analisis rasio keuangan menunjukkan bahwa perusahaan yang memiliki nilai *Current Ratio* yang paling baik adalah PT Asuransi Bina Dana Arta Tbk. Perusahaan yang memiliki nilai *Receivable Turnover* yang paling baik adalah PT Asuransi Bina Dana Arta Tbk. Perusahaan yang memiliki nilai *Debt to Equity Ratio* yang paling baik adalah PT Victoria Insurance Tbk. Perusahaan yang memiliki nilai *Risk Based Capital* yang paling baik adalah PT Victoria Insurance Tbk. Perusahaan yang memiliki nilai *Return on Asset* yang paling baik adalah PT Asuransi Bina Dana Arta Tbk. Perusahaan yang memiliki nilai *Price Earning Ratio* yang paling baik adalah PT Asuransi Multi Artha Guna Tbk.

**Kata kunci:** Laporan Keuangan, Rasio Keuangan, Perusahaan Asuransi