

***ANALISIS CURRENT RATIO, DEBT TO ASSET RATIO,  
RECEIVABLE TURNOVER, RETURN ON EQUITY, DAN PRICE  
EARNING RATIO SEBAGAI ALAT UNTUK MENILAI  
KINERJA KEUANGAN***

**(Studi pada Perusahaan Transportasi yang Terdaftar di Bursa Efek  
Indonesia Periode 2017-2021)**



**Disusun Oleh:  
Stevani Dilen Imaningrum  
NIM: 201912044**

**PROGRAM STUDI AKUNTANSI  
FAKULTAS EKONOMI DAN BISNIS  
UNIVERSITAS KATOLIK WIDYA KARYA MALANG  
2023**

***ANALISIS CURRENT RATIO, DEBT TO ASSET RATIO,  
RECEIVABLE TURNOVER, RETURN ON EQUITY, DAN PRICE  
EARNING RATIO SEBAGAI ALAT UNTUK MENILAI  
KINERJA KEUANGAN***

**(Studi pada Perusahaan Transportasi yang Terdaftar di Bursa Efek  
Indonesia Periode 2017-2021)**

**SKRIPSI**

Diajukan Guna Memenuhi Syarat Untuk Memperoleh Gelar Sarjana Akuntansi  
Pada Program Studi Akuntansi Fakultas Ekonomi dan Bisnis  
Universitas Katolik Widya Karya Malang



**Disusun Oleh:  
Stevani Dilen Imaningrum  
NIM: 201912044**

**PROGRAM STUDI AKUNTANSI  
FAKULTAS EKONOMI DAN BISNIS  
UNIVERSITAS KATOLIK WIDYA KARYA MALANG  
2023**

TANDA PERSETUJUAN SKRIPSI


Nama : Stevani Dilen Imaningrum  
NIM : 201912044  
Perguruan Tinggi : Universitas Katolik Widya Karya Malang  
Fakultas : Fakultas Ekonomi dan Bisnis  
Program Studi : Akuntansi  
Judul : Analisis *Current Ratio, Debt To Asset Ratio, Receivable Turnover, Return On Equity, Dan Price Earning Ratio* Sebagai Alat Untuk Menilai Kinerja Keuangan (Studi pada Perusahaan Transportasi yang Terdaftar di Bursa Efek Indonesia Periode 2017-2021)

Malang, 14 Februari 2023

Diterima dan disetujui:

Pembimbing I

Pembimbing II

  
Dr. Silvia Indrarini, M.M., Ak.  
NIDN. 0724076602

  
Galuh Budi Astuti, S.E., M.M.  
NIDN. 0726018502

Mengetahui:

Dekan Fakultas Ekonomi dan Bisnis

Koordinator Program Studi Akuntansi



Dra. Ann Yudiastuti, M.P.  
NIDN. 0701056401



Galuh Budi Astuti, S.E., M.M.  
NIDN. 0726018502

LEMBAR PENGESAHAN SKRIPSI

Skripsi yang berjudul:

**Analisis *Current Ratio*, *Debt To Asset Ratio*, *Receivable Turnover*, *Return On Equity*, Dan *Price Earning Ratio* Sebagai Alat Untuk Menilai Kinerja Keuangan (Studi pada Perusahaan Transportasi yang Terdaftar di Bursa Efek Indonesia Periode 2017-2021)**

Yang dipersiapkan dan disusun oleh:

Nama : Stevani Dilen Imaningrum

NIM : 201912044

Telah dipertahankan di depan Dewan Penguji Skripsi Fakultas Ekonomi dan Bisnis Universitas Katolik Widya Karya Malang pada tanggal 14 Februari 2023 dan telah memenuhi syarat untuk diterima sebagai salah satu syarat guna memperoleh gelar Sarjana Akuntansi Strata Satu (S-1).

Disahkan oleh:

Dekan Fakultas Ekonomi dan Bisnis  
Universitas Katolik Widya Karya Malang



Dr. Ann Yudiastuti, M.P.  
NIDN. 0701056401

Dewan Penguji

1. Dr. Silvia Indrarini, M.M., Ak.  
NIDN. 0724076602
2. Galuh Budi Astuti, S.E., M.M.  
NIDN. 0726018502
3. Dr. Lis Lestari S., M.Si.  
NIDN. 0709126102

Tanda Tangan



YAYASAN PERGURUAN TINGGI KATOLIK "ADISUCIPTO" MALANG  
**UNIVERSITAS KATOLIK WIDYA KARYA MALANG**  
**FAKULTAS EKONOMI DAN BISNIS**  
STATUS TERAKREDITASI  
**GALERI INVESTASI**  
**BURSA EFEK INDONESIA**

Kantor : Jl. Bondowoso No. 2 Malang 65115 | Telp. (0341) 553171 | Fax. (0341) 554418 | [widyakarya.ac.id](http://widyakarya.ac.id) |  
[widyakarya@widyakarya.ac.id](mailto:widyakarya@widyakarya.ac.id)

**SURAT KETERANGAN**  
**Nomor: 028/GI-BEI/Q/X/2022**

Yang bertanda tangan di bawah ini Kepala Laboratorium Fakultas Ekonomi dan Bisnis, menerangkan bahwa:

Nama : Stevani Dilen Imaningrum  
Nim : 201912044  
Jurusan : Akuntansi

Telah melakukan riset di Galeri Investasi Bursa Efek Indonesia Universitas Katolik Widya Karya Malang untuk bahan penyusunan skripsi yang berjudul:

*"Analisis Current Ratio, Debt to Asset Ratio, Receivable Turnover, Return on Equity, dan Price Earning Ratio Sebagai Alat Untuk Menilai Kinerja Keuangan (Studi Kasus Pada Perusahaan Transportasi yang Terdaftar di BEI Periode 2017-2021)"*

Demikian surat ini dibuat untuk dipergunakan sebagaimana mestinya.

Malang, 20 Oktober 2022  
Ka. Lab FEB

Bernadeta Wahyu Astri Pratita, S.Pd., M.M.  
NIK: 201810210101



PERNYATAAN BEBAS PLAGIAT

Saya yang bertanda tangan di bawah ini menerangkan dengan sesungguhnya bahwa skripsi yang berjudul "Analisis *Current Ratio*, *Debt To Asset Ratio*, *Receivable Turnover*, *Return On Equity*, Dan *Price Earning Ratio* Sebagai Alat Untuk Menilai Kinerja Keuangan (Studi pada Perusahaan Transportasi yang Terdaftar di Bursa Efek Indonesia Periode 2017-2021)" merupakan karya asli dari

Nama : Stevani Dilen Imaningrum  
NIM : 201912044  
Program studi : Akuntansi  
Fakultas : Fakultas Ekonomi dan Bisnis  
Perguruan tinggi : Universitas Katolik Widya Karya Malang

dan bukan karya plagiat baik sebagian maupun seluruhnya  
Demikian pernyataan ini saya buat dengan sebenar-benarnya dan apabila terdapat kekeliruan saya bersedia untuk menerima sanksi sesuai dengan aturan yang berlaku

Malang, 14 Februari 2023





(Stevani Dilen Imaningrum)

Diterima dan disetujui:

Pembimbing I

Pembimbing II

  
Dr. Silvia Indrarini, M.M., Ak.  
NIDN. 0724076602


  
Galuh Budi Astuti, S.E., M.M.  
NIDN. 0726018502

Mengetahui:


Dekan Fakultas Ekonomi dan Bisnis

Program Studi Akuntansi



  
Dr. Anni Yudiastuti, M.P.  
NIDN. 0701056401



  
Galuh Budi Astuti, S.E., M.M.  
NIDN. 0726018502

**DAFTAR RIWAYAT HIDUP**

Nama : Stevani Dilen Imaningrum

NIM : 201912044

Perguruan Tinggi : Universitas Katolik Widya Karya Malang

Fakultas : Fakultas Ekonomi dan Bisnis

Program Studi : Akuntansi

Tempat tanggal lahir : Malang, 11 Januari 2001

Alamat : Jl. Kemantren No. 2 RT/RW : 03/03 Sukun, Malang

Nama Orang Tua (Ayah) : Marius Purwito

Nama Orang Tua (Ibu) : Ida Sulistyowati

Riwayat Pendidikan : 1. Tahun 2013 : Lulus SDK Marga Bhakti  
2. Tahun 2016 : Lulus SMPK Santa Maria 1 Malang  
3. Tahun 2019 : Lulus SMAK Santa Maria Malang  
4. Tahun 2019 : Terdaftar sebagai mahasiswa  
Program Studi Akuntansi Fakultas Ekonomi dan  
Bisnis pada Universitas Katolik Widya Karya  
Malang



## KATA PENGANTAR

Puji dan Syukur kepada Tuhan Yang Maha Esa atas berkat, anugerah, kasih dan karunia-Nya yang amat sangat berlimpah, sehingga penulis bisa menyelesaikan skripsi ini dengan judul **“Analisis *Current Ratio, Debt To Asset Ratio, Receivable Turnover, Return On Equity, Dan Price Earning Ratio* Sebagai Alat Untuk Menilai Kinerja Keuangan (Studi pada Perusahaan Transportasi yang Terdaftar di Bursa Efek Indonesia Periode 2017-2021)”** dengan tepat waktu dan lancar. Adanya penulisan skripsi ini memiliki tujuan untuk memenuhi salah satu syarat dalam menyelesaikan studi untuk memperoleh gelar Sarjana Akuntansi Strata Satu dalam Program Studi Akuntansi Fakultas Ekonomi dan Bisnis Universitas Katolik Widya Karya Malang.

Penulis juga ingin mengucapkan terima kasih kepada semua pihak yang turut mendukung, membantu, dan membimbing dalam proses penulisan skripsi ini. Ucapan terima kasih ini Penulis sampaikan kepada:

1. Dr. Silvia Indrarini, M.M., Ak. selaku Dosen Pembimbing I yang telah membimbing dan mengarahkan Penulis dalam proses penyusunan skripsi ini.
2. Galuh Budi Astuti, S.E., M.M. selaku Dosen Pembimbing II dan Ketua Program Studi Akuntansi yang telah membimbing dan mengarahkan Penulis dalam proses penyusunan skripsi ini.
3. Pimpinan Galeri Investasi Bursa Efek Indonesia Universitas Katolik Widya Karya Malang yang telah memberikan izin kepada Penulis untuk mencari dan mengumpulkan data selama proses penyusunan skripsi ini; dan




4. Pimpinan, Dosen, dan Tenaga Kependidikan Universitas Katolik Widya Karya Malang yang telah mengajar dan mendidik Penulis selama berproses di Universitas Katolik Widya Karya Malang.

Penulis menyadari bahwa skripsi ini tentu jauh dari kata sempurna dan tentu juga masih memiliki banyak kekurangan, maka dari itu penulis sangat mengharapkan adanya sebuah saran ataupun kritik yang bersifat mendukung dan membangun dari para pembaca

Penulis juga berharap bahwa nantinya skripsi ini dapat memiliki manfaat bagi pihak-pihak yang ada dan terkait dalam membutuhkan untuk dikaji dan dikembangkan

Malang, 14 Februari 2023



Stevani Dilen Imaningrum

**DAFTAR ISI**

**HALAMAN JUDUL**

**LEMBAR PERSETUJUAN SKRIPSI**

**LEMBAR PENGESAHAN SKRIPSI**

**LEMBAR SURAT KETERANGAN PENELITIAN**

**LEMBAR PERNYATAAN BEBAS PLAGIAT**

**DAFTAR RIWAYAT HIDUP**

**KATA PENGANTAR**..... i

**DAFTAR ISI**..... iii

**DAFTAR TABEL** ..... v

**DAFTAR GAMBAR**..... vii

**DAFTAR LAMPIRAN** ..... ix

**ABSTRAK** ..... x

**BAB I PENDAHULUAN** ..... 1

    A. Latar Belakang ..... 1

    B. Rumusan Masalah ..... 5

    C. Tujuan dan Manfaat Penelitian ..... 5

**BAB II KAJIAN PUSTAKA** ..... 7

    A. Penelitian Terdahulu ..... 7

    B. Landasan Teori ..... 12

    C. Kerangka Pikir ..... 29

**BAB III METODE PENELITIAN** ..... 30

    A. Jenis Penelitian ..... 30

    B. Lokasi Penelitian ..... 30

    C. Ruang Lingkup Penelitian ..... 30

    D. Populasi dan Sampel ..... 30

    E. Sumber Data ..... 32

    F. Jenis Data ..... 32

    G. Metode dan Teknik Pengumpulan Data ..... 33

    H. Teknik Analisis Data ..... 33

<b>BAB IV ANALISIS DAN INTERPRETASI DATA .....</b>	<b>35</b>
A. Gambaran Umum Perusahaan.....	35
B. Penyajian Data .....	51
C. Analisis dan Interpretasi Data .....	71
D. Hasil Yang Diharapkan .....	161
<b>BAB V PENUTUP .....</b>	<b>141</b>
A. Simpulan .....	141
B. Saran.....	142

**DAFTAR PUSTAKA**

**LAMPIRAN**



**DAFTAR TABEL**

Tabel III.1 Proses Pemilihan Sampel Penelitian .....	31
Tabel III. 2 Daftar Sampel Perusahaan .....	32
Tabel IV. 1 Data Aset Lancar .....	51
Tabel IV. 2 Data Liabilitas Lancar.....	53
Tabel IV. 3 Data Total Liabilitas .....	55
Tabel IV. 4 Data Total Aset .....	57
Tabel IV. 5 Data Pendapatan .....	59
Tabel IV. 6 Data Piutang Usaha.....	61
Tabel IV. 7 Data Laba Setelah Pajak .....	63
Tabel IV. 8 Data Total Ekuitas .....	65
Tabel IV. 9 Data Laba per Lembar Saham .....	67
Tabel IV. 10 Data Harga per Lembar Saham.....	69
Tabel IV. 11 <i>Current Ratio</i> PT Adi Sarana Armada Tbk .....	71
Tabel IV. 12 <i>Current Ratio</i> PT Batavia Prosperindo Trans Tbk .....	73
Tabel IV. 13 <i>Current Ratio</i> PT Jaya Trishindo Tbk .....	75
Tabel IV. 14 <i>Current Ratio</i> PT Jasa Armada Indonesia Tbk.....	77
Tabel IV. 15 <i>Current Ratio</i> PT Armada Berjaya Trans Tbk.....	79
Tabel IV. 16 <i>Current Ratio</i> PT Pelayaran Nelly Dwi Putri Tbk.....	81
Tabel IV. 17 <i>Current Ratio</i> PT Temas Tbk .....	83
Tabel IV. 18 <i>Debt to Asset Ratio</i> PT Adi Sarana Armada Tbk.....	85
Tabel IV. 19 <i>Debt to Asset Ratio</i> PT Batavia Prosperindo Trans Tbk.....	87
Tabel IV. 20 <i>Debt to Asset Ratio</i> PT Jaya Trishindo Tbk.....	89
Tabel IV. 21 <i>Debt to Asset Ratio</i> PT Jasa Armada Indonesia Tbk .....	91
Tabel IV. 22 <i>Debt to Asset Ratio</i> PT Armada Berjaya Trans Tbk.....	93
Tabel IV. 23 <i>Debt to Asset Ratio</i> PT Pelayaran Nelly Dwi Putri Tbk .....	95
Tabel IV. 24 <i>Debt to Asset Ratio</i> PT Temas Tbk.....	96
Tabel IV. 25 <i>Receivable Turnover</i> PT Adi Sarana Armada Tbk .....	99
Tabel IV. 26 <i>Receivable Turnover</i> PT Batavia Prosperindo Trans Tbk .....	101
Tabel IV. 27 <i>Receivable Turnover</i> PT Jaya Trishindo Tbk .....	102
Tabel IV. 28 <i>Receivable Turnover</i> PT Jasa Armada Indonesia Tbk.....	104
Tabel IV. 29 <i>Receivable Turnover</i> PT Armada Berjaya Trans Tbk .....	106
Tabel IV. 30 <i>Receivable Turnover</i> PT Pelayaran Nelly Dwi Putri Tbk.....	107
Tabel IV. 31 <i>Receivable Turnover</i> PT Temas Tbk .....	109
Tabel IV. 32 <i>Return on Equity</i> PT Adi Sarana Armada Tbk .....	111
Tabel IV. 33 <i>Return on Equity</i> PT Batavia Prosperindo Trans Tbk .....	113
Tabel IV. 34 <i>Return on Equity</i> PT Jaya Trishindo Tbk .....	115
Tabel IV. 35 <i>Return on Equity</i> PT Jasa Armada Indonesia Tbk.....	117
Tabel IV. 36 <i>Return on Equity</i> PT Armada Berjaya Trans Tbk.....	119
Tabel IV. 37 <i>Return on Equity</i> PT Pelayaran Nelly Dwi Putri Tbk.....	121
Tabel IV. 38 <i>Return on Equity</i> PT Temas Tbk .....	123

Tabel IV. 39 <i>Price Earning Ratio</i> PT Adi Sarana Armada Tbk .....	126
Tabel IV. 40 <i>Price Earning Ratio</i> PT Batavia Prosperindo Trans Tbk .....	129
Tabel IV. 41 <i>Price Earning Ratio</i> PT Jaya Trishindo Tbk .....	131
Tabel IV. 42 <i>Price Earning Ratio</i> PT Jasa Armada Indonesia Tbk.....	134
Tabel IV. 43 <i>Price Earning Ratio</i> PT Armada Berjaya Trans Tbk .....	136
Tabel IV. 44 <i>Price Earning Ratio</i> PT Pelayaran Nelly Dwi Putri Tbk .....	139
Tabel IV. 45 <i>Price Earning Ratio</i> PT Temas Tbk .....	141
Tabel IV. 46 Perbandingan <i>Current Ratio</i> Perusahaan Transportasi.....	144
Tabel IV. 47 Perbandingan <i>Debt to Asset Ratio</i> Perusahaan Transportasi .....	148
Tabel IV. 48 Perbandingan <i>Receivable Turnover</i> Perusahaan Transportasi.....	151
Tabel IV. 49 Perbandingan <i>Return on Equity</i> Perusahaan Transportasi.....	154
Tabel IV. 50 Perbandingan <i>Price Earning Ratio</i> Perusahaan Transportasi.....	157
Tabel IV. 51 Perbandingan Perusahaan Transportasi Terbaik.....	160



DAFTAR GAMBAR

Gambar 1 Kerangka Pikir..... 29

Gambar 2 Struktur Organisasi PT Adi Sarana Armada Tbk..... 37

Gambar 3 Struktur Organisasi PT Batavia Prosperindo Trans Tbk..... 39

Gambar 4 Struktur Organisasi PT Jaya Trishindo Trans Tbk..... 41

Gambar 5 Struktur Organisasi PT Jasa Armada Indonesia Tbk ..... 43

Gambar 6 Struktur Organisasi PT Armada Berjaya Trans Tbk ..... 45

Gambar 7 Struktur Organisasi PT Pelayaran Nelly Dwi Putri Tbk ..... 48

Gambar 8 Struktur Organisasi PT Temas Tbk..... 50

Gambar 9 Grafik Pergerakan *Current Ratio* ASSA..... 73

Gambar 10 Grafik Pergerakan *Current Ratio* BPTR ..... 75

Gambar 11 Grafik Pergerakan *Current Ratio* HELI..... 77

Gambar 12 Grafik Pergerakan *Current Ratio* IPCM ..... 79

Gambar 13 Grafik Pergerakan *Current Ratio* JAYA..... 81

Gambar 14 Grafik Pergerakan *Current Ratio* NELY ..... 82

Gambar 15 Grafik Pergerakan *Current Ratio* TMAS ..... 84

Gambar 16 Grafik Pergerakan *Debt to Asset Ratio* ASSA ..... 86

Gambar 17 Grafik Pergerakan *Debt to Asset Ratio* BPTR ..... 88

Gambar 18 Grafik Pergerakan *Debt to Asset Ratio* HELI ..... 90

Gambar 19 Grafik Pergerakan *Debt to Asset Ratio* IPCM..... 92

Gambar 20 Grafik Pergerakan *Debt to Asset Ratio* JAYA ..... 94

Gambar 21 Grafik Pergerakan *Debt to Asset Ratio* NELY ..... 96

Gambar 22 Grafik Pergerakan *Debt to Asset Ratio* TMAS ..... 98

Gambar 23 Grafik Pergerakan *Receivable Turnover* ASSA..... 100

Gambar 24 Grafik Pergerakan *Receivable Turnover* BPTR..... 102

Gambar 25 Grafik Pergerakan *Receivable Turnover* HELI..... 104

Gambar 26 Grafik Pergerakan *Receivable Turnover* IPCM ..... 105

Gambar 27 Grafik Pergerakan *Receivable Turnover* JAYA..... 107

Gambar 28 Grafik Pergerakan *Receivable Turnover* NELY ..... 108

Gambar 29 Grafik Pergerakan *Receivable Turnover* TMAS..... 110

Gambar 30 Grafik Pergerakan *Return On Equity* ASSA ..... 113

Gambar 31 Grafik Pergerakan *Return On Equity* BPTR ..... 115

Gambar 32 Grafik Pergerakan *Return On Equity* HELI ..... 117

Gambar 33 Grafik Pergerakan *Return On Equity* IPCM ..... 119

Gambar 34 Grafik Pergerakan *Return On Equity* JAYA..... 121

Gambar 35 Grafik Pergerakan *Return On Equity* NELY..... 123

Gambar 36 Grafik Pergerakan *Return On Equity* TMAS ..... 125

Gambar 37 Grafik Pergerakan *Price Earning Ratio* ASSA..... 128

Gambar 38 Grafik Pergerakan *Price Earning Ratio* BPTR..... 131

Gambar 39 Grafik Pergerakan *Price Earning Ratio* HELI..... 133

Gambar 40 Grafik Pergerakan <i>Price Earning Ratio</i> IPCM .....	136
Gambar 41 Grafik Pergerakan <i>Price Earning Ratio</i> JAYA.....	138
Gambar 42 Grafik Pergerakan <i>Price Earning Ratio</i> NELY .....	140
Gambar 43 Grafik Pergerakan <i>Price Earning Ratio</i> TMAS.....	143
Gambar 44 Grafik Pergerakan <i>Current Ratio</i> .....	147
Gambar 45 Grafik Pergerakan <i>Debt to Asset Ratio</i> .....	150
Gambar 46 Grafik Pergerakan <i>Receivable Turnover</i> .....	153
Gambar 47 Grafik Pergerakan <i>Return On Equity</i> .....	156
Gambar 48 Grafik Pergerakan <i>Price Earning Ratio</i> .....	159



**DAFTAR LAMPIRAN**

Lampiran 1 Laporan Keuangan Perusahaan Transportasi





**ANALISIS *CURRENT RATIO*, *DEBT TO ASSET RATIO*, *RECEIVABLE TURNOVER*, *RETURN ON EQUITY*, DAN *PRICE EARNING RATIO*  
SEBAGAI ALAT UNTUK MENILAI KINERJA KEUANGAN  
(Studi pada Perusahaan Transportasi yang Terdaftar di Bursa Efek  
Indonesia Periode 2017-2021)**

**ABSTRAK**

Penelitian ini bertujuan menganalisis *Current Ratio*, *Debt to Asset Ratio*, *Receivable Turnover*, *Return on Equity*, dan *Price Earning Ratio* untuk menilai kinerja keuangan perusahaan transportasi yang terdaftar di Bursa Efek Indonesia periode 2017-2021. Jenis penelitian ini studi kasus dengan menggunakan data sekunder. Populasi yang digunakan perusahaan transportasi yang terdaftar di BEI periode 2017-2021 sebanyak 48 perusahaan. Pengambilan sampel menggunakan *purposive sampling* dan terpilih 7 perusahaan sebagai sampel. Metode pengumpulan data studi pustaka dengan teknik pengumpulan data dokumentasi.

Hasil analisis deskriptif kuantitatif rasio keuangan perusahaan yang memiliki nilai *Current Ratio* yang paling baik adalah PT Armada Berjaya Trans Tbk sedangkan yang kurang baik adalah PT Batavia Prosperindo Trans Tbk. Perusahaan yang memiliki nilai *Debt to Asset Ratio* yang paling baik adalah PT Pelayaran Nelly Dwi Putri Tbk sedangkan yang kurang baik adalah PT Adi Sarana Armada Tbk. Perusahaan yang memiliki nilai *Receivable Turnover* terbaik adalah PT Jaya Trishindo Tbk sedangkan yang kurang baik adalah PT Jasa Armada Indonesia Tbk. Perusahaan yang memiliki nilai *Return on Equity* terbaik adalah PT Temas Tbk sedangkan yang kurang baik adalah PT Batavia Prosperindo Trans Tbk. Perusahaan yang memiliki nilai *Price Earning Ratio* paling baik adalah PT Jaya Trishindo Tbk sedangkan yang kurang baik adalah PT Temas Tbk.

**Kata kunci:** Laporan Keuangan, Rasio Keuangan, Perusahaan Transportasi