

**ANALISIS RASIO KEUANGAN UNTUK MENILAI KINERJA  
KEUANGAN**

**(Studi Kasus pada Perusahaan Kosmetik yang Terdaftar di Bursa Efek  
Indonesia Periode 2017 – 2021)**



**Disusun Oleh:**

**GENOVEVA PAMELA TIARA HARIYANTO**

**NIM: 201912020**

**PROGRAM STUDI AKUNTANSI  
FAKULTAS EKONOMI DAN BISNIS  
UNIVERSITAS KATOLIK WIDYA KARYA MALANG  
2023**

**ANALISIS RASIO KEUANGAN UNTUK MENILAI KINERJA  
KEUANGAN**

**(Studi Kasus pada Perusahaan Kosmetik yang Terdaftar di Bursa Efek  
Indonesia Periode 2017 – 2021)**

Diajukan Guna Memenuhi Syarat Untuk Memperoleh Gelar Sarjana Akuntansi  
Pada Program Studi Akuntansi Fakultas Ekonomi dan Bisnis  
Universitas Katolik Widya Karya Malang



**Disusun Oleh:**

**GENOVEVA PAMELA TIARA HARIYANTO**

**NIM: 201912020**

**PROGRAM STUDI AKUNTANSI  
FAKULTAS EKONOMI DAN BISNIS  
UNIVERSITAS KATOLIK WIDYA KARYA MALANG  
2023**

TANDA PERSETUJUAN SKRIPSI


Nama : Genoveva Pamela Tiara Hariyanto  
NIM : 201912020  
Perguruan Tinggi : Universitas Katolik Widya Karya Malang  
Fakultas : Fakultas Ekonomi dan Bisnis  
Program Studi : Akuntansi  
Judul : Analisis Rasio Keuangan untuk Menilai Kinerja Keuangan (Studi Kasus pada Perusahaan Kosmetik yang Terdaftar di Bursa Efek Indonesia Periode 2017 – 2021)

Malang, 16 Februari 2023

Diterima dan disetujui:

Pembimbing I

Pembimbing II



Dr. Lis Lestari S., M.Si.  
NIDN. 0709126102

Dr. Silvia Indrarini, M.M., Ak.  
NIDN. 0724076602

Mengetahui:

Dekan Fakultas Ekonomi dan Bisnis

Ketua Program Studi Akuntansi



Dr. Anni Yudiantuti, M.P.  
NIDN. 0701056401




Galuh Budi Astuti, S.E., M.M.  
NIDN. 0726018502

LEMBAR PENGESAHAN SKRIPSI

Skripsi yang berjudul:  
**Analisis Rasio Keuangan untuk Menilai Kinerja Keuangan  
(Studi Kasus pada Perusahaan Kosmetik yang Terdaftar di Bursa Efek  
Indonesia Periode 2017 – 2021)**

Yang dipersiapkan dan disusun oleh:  
Nama : Genoveva Pamela Tiara Hariyanto  
NIM : 201912020

Telah dipertahankan di depan Dewan Penguji Skripsi Fakultas Ekonomi dan Bisnis Universitas Katolik Widya Karya Malang pada tanggal 16 Februari 2023 dan telah memenuhi syarat untuk diterima sebagai salah satu syarat guna memperoleh gelar Sarjana Akuntansi Strata Satu (S-1).



Disahkan oleh:  
Dekan Fakultas Ekonomi dan Bisnis  
Universitas Katolik Widya Karya Malang

Dra. Armi Yudiasuti, M.P.  
NIDN. 0701056401

Dewan Penguji

1. Dr. Lis Lestari S., M.Si.  
NIDN. 0709126102
2. Dr. Silvia Indrarini, M.M., Ak.  
NIDN. 0724076602
3. Galuh Budi Astuti, S.E., M.M.  
NIDN. 0726018502

Tanda Tangan





YAYASAN PERGURUAN TINGGI KATOLIK "ADISUCIPTO" MALANG  
**UNIVERSITAS KATOLIK WIDYA KARYA MALANG**  
**FAKULTAS EKONOMI DAN BISNIS**  
STATUS TERAKREDITASI  
**GALERI INVESTASI**  
**BURSA EFEK INDONESIA**

Kantor : Jl. Bondowoso No. 2 Malang 65115 | Telp. (0341) 553171 | Fax. (0341) 554418 | widyakarya.ac.id |  
widyakarya@widyakarya.ac.id

**SURAT KETERANGAN**  
**Nomor: 025/GI-BEI/Q/X/2022**

Yang bertanda tangan di bawah ini Kepala Laboratorium Fakultas Ekonomi dan Bisnis,  
menerangkan bahwa:

Nama : Genoveva Pamela Tiara Hariyanto  
Nim : 201912020  
Jurusan : Akuntansi

Telah melakukan riset di Galeri Investasi Bursa Efek Indonesia Universitas Katolik Widya Karya  
Malang untuk bahan penyusunan skripsi yang berjudul:

*"Return on Asset (ROA), Return on Equity (ROE), Current Ratio (CR), dan Quick Ratio (QR)  
Untuk Menilai Kinerja Keuangan  
(Studi pada Perusahaan Kosmetik yang Terdaftar di Bursa Efek Indonesia Periode 2017-2021)"*

Demikian surat ini dibuat untuk dipergunakan sebagaimana mestinya.

Malang, 20 Oktober 2022  
Ka. Lab FEB



Bernadeta Wahyu Astri Pratita, S.Pd., M.M.  
NIK: 201810210101

PERNYATAAN BEBAS PLAGIAT

Saya yang bertanda tangan di bawah ini menerangkan dengan sesungguhnya bahwa skripsi yang berjudul “Analisis Rasio Keuangan untuk Menilai Kinerja Keuangan (Studi Kasus pada Perusahaan Kosmetik yang Terdaftar di Bursa Efek Indonesia Periode 2017 – 2021)” merupakan karya asli dari:

Nama : Genoveva Pamela Tiara Hariyanto  
NIM : 201912020  
Program Studi : Akuntansi  
Fakultas : Fakultas Ekonomi dan Bisnis  
Perguruan Tinggi : Universitas Katolik Widya Karya Malang

dan bukan karya plagiat baik sebagian maupun seluruhnya.

Demikian pernyataan ini Saya buat dengan sebenar-benarnya dan apabila terdapat kekeliruan Saya bersedia untuk menerima sanksi sesuai dengan aturan yang berlaku.

Malang, 16 Februari 2023



(Genoveva Pamela Tiara H.)

Diterima dan disetujui:

Pembimbing I

Pembimbing II

Dr. Lis Lestari S., M.Si.  
NIDN. 0709126102

Dr. Silvia Indrarini, M.M., Ak.  
NIDN. 0724076602

Mengetahui:

Dekan Fakultas Ekonomi dan Bisnis

Ketua Program Studi Akuntansi



Dra. Arni Yudiasuti, M.P.  
NIDN. 0701056401



Galuh Budi Astuti, S.E., M.M.  
NIDN. 0726018502

**DAFTAR RIWAYAT HIDUP**

Nama : Genoveva Pamela Tiara Hariyanto

NIM : 201912020

Perguruan Tinggi : Universitas Katolik Widya Karya Malang

Fakultas : Fakultas Ekonomi dan Bisnis

Program Studi : Akuntansi

Tempat, tanggal lahir : Sidoarjo, 24 Mei 2001

Alamat : Perumahan Pondok Mutiara Asri E6 No. 1  
Pandanlandung Wagir, Malang

Nama orang tua : Albertus Suhariyanto (Ayah)  
Cicilia Fetty Merina (Ibu)

Riwayat pendidikan : Tahun 2013 : Lulus SDK Mardi Wiyata 2  
Malang

Tahun 2016 : Lulus SMPK Mardi Wiyata  
Malang

Tahun 2019 : Lulus SMAK Frateran Malang

Tahun 2019 : Terdaftar sebagai mahasiswi  
Program Studi Akuntansi  
Fakultas Ekonomi dan Bisnis  
Universitas Katolik Widya Karya  
Malang

## KATA PENGANTAR

Puji dan syukur penulis hantarkan kepada Tuhan Yang Maha Esa atas segala berkat, dan kasih karunia-Nya sehingga penulis dapat menyelesaikan skripsi yang berjudul “Analisis Rasio Keuangan Untuk Menilai Kinerja Keuangan (Studi Kasus pada Perusahaan Kosmetik yang Terdaftar di Bursa Efek Indonesia Periode 2017 – 2021)” sebagai salah satu syarat untuk memperoleh gelar Sarjana Akuntansi pada Fakultas Ekonomi dan Bisnis Universitas Katolik Widya Karya Malang.

Penulis ingin menyampaikan ucapan terima kasih kepada seluruh pihak yang telah membantu dalam proses penulisan skripsi, membimbing, mengarahkan, mendoakan dan memotivasi. Ucapan terima kasih ini penulis sampaikan kepada:

1. Dr. Lis Lestari S., M.Si. selaku Dosen Pembimbing I yang telah membimbing dan mengarahkan penulis dalam proses penyusunan skripsi;
2. Dr. Silvia Indrarini, M.M., Ak. selaku Dosen Pembimbing II yang telah membimbing dan mengarahkan penulis selama proses penyusunan skripsi;
3. Pimpinan Galeri Investasi Bursa Efek Indonesia Universitas Katolik Widya Karya Malang yang telah memberikan izin kepada Penulis untuk mencari dan mengumpulkan data selama proses penyusunan skripsi ini;
4. Galuh Budi Astuti, S.E., M.M. selaku Ketua Program Studi Akuntansi yang telah mendukung dan memfasilitasi Penulis dalam proses penyusunan skripsi ini; dan




5. Pimpinan, Dosen, dan Tenaga Kependidikan Fakultas Ekonomi dan Bisnis yang telah meluangkan waktu dan tenaganya untuk mengajar, mendidik, dan melayani selama Penulis menimba ilmu di Universitas Katolik Widya Karya Malang.

Penulis menyadari bahwa skripsi ini masih terdapat kekurangan yang perlu diperbaiki. Oleh karena itu, Penulis mengharapkan kritik dan saran yang membangun untuk penyempurnaan skripsi ini. Penulis berharap skripsi ini dapat menambah wawasan dan menjadi referensi bagi pembaca.

Malang, 16 Februari 2023

(Genoveva Pamela Tiara H.)



DAFTAR ISI

<b>HALAMAN JUDUL</b>	
<b>LEMBAR PERSETUJUAN SKRIPSI</b>	
<b>LEMBAR PENGESAHAN SKRIPSI</b>	
<b>LEMBAR SURAT KETERANGAN PENELITIAN</b>	
<b>LEMBAR PERNYATAAN BEBAS PLAGIAT</b>	
<b>DAFTAR RIWAYAT HIDUP</b>	
<b>KATA PENGANTAR.....</b>	<b>i</b>
<b>DAFTAR ISI.....</b>	<b>iii</b>
<b>DAFTAR TABEL.....</b>	<b>iv</b>
<b>DAFTAR GAMBAR.....</b>	<b>vi</b>
<b>DAFTAR LAMPIRAN.....</b>	<b>viii</b>
<b>ABSTRAK.....</b>	<b>ix</b>
<b>BAB I PENDAHULUAN.....</b>	<b>1</b>
A. Latar Belakang Masalah.....	1
B. Rumusan Masalah.....	4
C. Tujuan dan Manfaat Penelitian.....	5
<b>BAB II KAJIAN PUSTAKA.....</b>	<b>6</b>
A. Penelitian Terdahulu.....	6
B. Landasan Teori.....	11
C. Kerangka Pikir.....	29
<b>BAB III METODOLOGI PENELITIAN.....</b>	<b>30</b>
A. Jenis Penelitian.....	30
B. Lokasi Penelitian.....	30
C. Ruang Lingkup Penelitian.....	30
D. Populasi dan Sampel.....	30
E. Sumber Data.....	32
F. Jenis Data.....	32
G. Metode dan Teknik Pengumpulan Data.....	33
H. Teknik Analisis Data.....	33
<b>BAB IV ANALISIS DAN INTERPRETASI DATA.....</b>	<b>35</b>
A. Gambaran Perusahaan secara Umum.....	35
B. Penyajian Data.....	42
C. Analisis Data.....	59
D. Pembahasan Hasil Penelitian.....	142
<b>BAB V PENUTUP.....</b>	<b>143</b>
A. Simpulan.....	143
B. Saran.....	144
<b>DAFTAR PUSTAKA</b>	
<b>LAMPIRAN</b>	

DAFTAR TABEL

Tabel III.1 Proses Pemilihan Sampel Penelitian .....	31
Tabel III.2 Daftar Sampel Perusahaan .....	32
Tabel IV.1 Aset Lancar Periode 2017 – 2021 .....	42
Tabel IV.2 Liabilitas Lancar Periode 2017 – 2021 .....	43
Tabel IV.3 Persediaan Periode 2017 – 2021 .....	44
Tabel IV.4 Kas dan Setara Kas Periode 2017 - 2021 .....	45
Tabel IV.5 Total Aset Periode 2017 - 2021 .....	46
Tabel IV.6 Total Liabilitas Periode 2017 - 2021 .....	47
Tabel IV.7 Total Ekuitas Periode 2017 - 2021 .....	48
Tabel IV.8 Laba Sebelum Pajak dan Bunga Periode 2017 - 2021 .....	49
Tabel IV.9 Beban Bunga Periode 2017 – 2021 .....	50
Tabel IV.10 Penjualan Rata – Rata Periode 2017 – 2021 .....	51
Tabel IV.11 Aset Tetap Neto Periode 2017 - 2021 .....	52
Tabel IV.12 Penjualan Periode 2017 - 2021 .....	53
Tabel IV.13 Laba Bersih Periode 2017 - 2021 .....	54
Tabel IV.14 Harga per Lembar Saham Periode 2017 - 2021 .....	55
Tabel IV.15 Laba per Saham Periode 2017 - 2021 .....	56
Tabel IV.16 Jumlah Saham yang Beredar Periode 2017 - 2021 .....	57
Tabel IV.17 Nilai Buku per Saham Periode 2017 – 2021 .....	58
Tabel IV.18 <i>Current Ratio</i> PT Unilever Indonesia Tbk.....	59
Tabel IV.19 <i>Quick Ratio</i> PT Unilever Indonesia Tbk.....	61
Tabel IV.20 <i>Cash Ratio</i> PT Unilever Indonesia Tbk .....	63
Tabel IV.21 <i>Debt To Asset Ratio</i> PT Unilever Indonesia Tbk .....	65
Tabel IV.22 <i>Debt To Equity Ratio</i> PT Unilever Indonesia Tbk.....	67
Tabel IV.23 <i>Time Interest Earned Ratio</i> PT Unilever Indonesia Tbk.....	69
Tabel IV.24 <i>Receivable Turnover</i> PT Unilever Indonesia Tbk.....	71
Tabel IV.25 <i>Fixed Asset Ratio</i> PT Unilever Indonesia Tbk .....	73
Tabel IV.26 <i>Total Asset Turnover</i> PT Unilever Indonesia Tbk .....	75
Tabel IV.27 <i>Return On Asset</i> PT Unilever Indonesia Tbk.....	77
Tabel IV.28 <i>Return On Equity</i> PT Unilever Indonesia Tbk.....	79
Tabel IV.29 <i>Net Profit Margin</i> PT Unilever Indonesia Tbk .....	81
Tabel IV.30 <i>Price Earning Ratio</i> PT Unilever Indonesia Tbk.....	83
Tabel IV.31 <i>Price Book Value</i> PT Unilever Indonesia Tbk.....	85
Tabel IV.32 <i>Earning Per Share</i> PT Unilever Indonesia Tbk.....	87
Tabel IV.33 <i>Current Ratio</i> PT Kino Indonesia Tbk.....	89
Tabel IV.34 <i>Quick Ratio</i> PT Kino Indonesia Tbk.....	91
Tabel IV.35 <i>Cash Ratio</i> PT Kino Indonesia Tbk .....	93
Tabel IV.36 <i>Debt To Asset Ratio</i> PT Kino Indonesia Tbk.....	95

Tabel IV.37 <i>Debt To Equity Ratio</i> PT Kino Indonesia Tbk.....	97
Tabel IV.38 <i>Time Interest Earned Ratio</i> PT Kino Indonesia Tbk.....	99
Tabel IV.39 <i>Receivable Turnover</i> PT Kino Indonesia Tbk.....	101
Tabel IV.40 <i>Fixed Asset Turnover</i> PT Kino Indonesia Tbk.....	103
Tabel IV.41 <i>Total Asset Turnover</i> PT Kino Indonesia Tbk.....	105
Tabel IV.42 <i>Return On Asset</i> PT Kino Indonesia Tbk.....	107
Tabel IV.43 <i>Return On Equity</i> PT Kino Indonesia Tbk.....	109
Tabel IV.44 <i>Net Profit Margin</i> PT Kino Indonesia Tbk.....	111
Tabel IV.45 <i>Price Earning Ratio</i> PT Kino Indonesia Tbk.....	113
Tabel IV.46 <i>Price Book Value</i> PT Kino Indonesia Tbk.....	115
Tabel IV.47 <i>Earning Per Share</i> PT Kino Indonesia Tbk.....	117
Tabel IV.48 Perbandingan <i>Current Ratio</i> Perusahaan Kosmetik.....	119
Tabel IV.49 Perbandingan <i>Quick Ratio</i> Perusahaan Kosmetik.....	120
Tabel IV.50 Perbandingan <i>Cash Ratio</i> Perusahaan Kosmetik.....	122
Tabel IV.51 Perbandingan <i>Debt To Asset Ratio</i> Perusahaan Kosmetik.....	123
Tabel IV.52 Perbandingan <i>Debt To Equity Ratio</i> Perusahaan Kosmetik.....	125
Tabel IV.53 Perbandingan <i>Time Interest Earned Ratio</i> Perusahaan Kosmetik ..	126
Tabel IV.54 Perbandingan <i>Receivable Turnover</i> Perusahaan Kosmetik.....	128
Tabel IV.55 Perbandingan <i>Fixed Asset Turnover</i> Perusahaan Kosmetik.....	129
Tabel IV.56 Perbandingan <i>Total Asset Turnover</i> Perusahaan Kosmetik.....	131
Tabel IV.57 Perbandingan <i>Return On Asset</i> Perusahaan Kosmetik.....	132
Tabel IV.58 Perbandingan <i>Return On Equity</i> Perusahaan Kosmetik.....	134
Tabel IV.59 Perbandingan <i>Net Profit Margin</i> Perusahaan Kosmetik.....	135
Tabel IV.60 Perbandingan <i>Price Earning Ratio</i> Perusahaan Kosmetik.....	137
Tabel IV.61 Perbandingan <i>Price Book Value</i> Perusahaan Kosmetik.....	138
Tabel IV.62 Perbandingan <i>Earning Per Share</i> Perusahaan Kosmetik.....	140
Tabel IV.63 Rekapitulasi Kinerja Keuangan Perusahaan Kosmetik.....	141



DAFTAR GAMBAR

Gambar 1 Kerangka Pikir..... 29

Gambar 2 Struktur Organisasi PT Unilever Indonesia Tbk..... 38

Gambar 3 Struktur Organisasi PT Kino Indonesia Tbk..... 41

Gambar 4 Grafik *Current Ratio* PT Unilever Indonesia Tbk ..... 60

Gambar 5 Grafik *Quick Ratio* PT Unilever Indonesia Tbk..... 62

Gambar 6 Grafik *Cash Ratio* PT Unilever Indonesia Tbk..... 64

Gambar 7 Grafik *Debt To Asset Ratio* PT Unilever Indonesia Tbk..... 66

Gambar 8 Grafik *Debt To Equity Ratio* PT Unilever Indonesia Tbk..... 68

Gambar 9 Grafik *Time Interest Earned Ratio* PT Unilever Indonesia Tbk ..... 70

Gambar 10 Grafik *Receivable Turnover* PT Unilever Indonesia Tbk ..... 72

Gambar 11 Grafik *Fixed Asset Turnover* PT Unilever Indonesia Tbk ..... 74

Gambar 12 Grafik *Total Asset Turnover* PT Unilever Indonesia Tbk..... 76

Gambar 13 Grafik *Return On Asset* PT Unilever Indonesia Tbk..... 78

Gambar 14 Grafik *Return On Equity* PT Unilever Indonesia Tbk..... 80

Gambar 15 Grafik *Net Profit Margin* PT Unilever Indonesia Tbk..... 82

Gambar 16 Grafik *Price Earning Ratio* PT Unilever Indonesia Tbk ..... 84

Gambar 17 Grafik *Price Book Value* PT Unilever Indonesia Tbk..... 86

Gambar 18 Grafik *Earning Per Share* PT Unilever Indonesia Tbk..... 88

Gambar 19 Grafik *Current Ratio* PT Kino Indonesia Tbk ..... 90

Gambar 20 Grafik *Quick Ratio* PT Kino Indonesia Tbk ..... 92

Gambar 21 Grafik *Cash Ratio* PT Kino Indonesia Tbk..... 94

Gambar 22 Grafik *Debt To Asset Ratio* PT Kino Indonesia Tbk..... 96

Gambar 23 Grafik *Debt To Equity Ratio* PT Kino Indonesia Tbk..... 98

Gambar 24 Grafik *Time Interest Earned Ratio* PT Kino Indonesia Tbk ..... 100

Gambar 25 Grafik *Receivable Turnover* PT Kino Indonesia Tbk ..... 102

Gambar 26 Grafik *Fixed Asset Turnover* PT Kino Indonesia Tbk ..... 104

Gambar 27 Grafik *Total Asset Turnover* PT Kino Indonesia Tbk..... 106

Gambar 28 Grafik *Return On Asset* PT Kino Indonesia Tbk..... 108

Gambar 29 Grafik *Return On Equity* PT Kino Indonesia Tbk..... 110

Gambar 30 Grafik *Net Profit Margin* PT Kino Indonesia Tbk..... 112

Gambar 31 Grafik *Price Earning Ratio* PT Kino Indonesia Tbk ..... 115

Gambar 32 Grafik *Price Book Value* PT Kino Indonesia Tbk ..... 117

Gambar 33 Grafik *Earning Per Share* PT Kino Indonesia Tbk..... 118

Gambar 34 Grafik Pergerakan *Current Ratio* Perusahaan Kosmetik ..... 120

Gambar 35 Grafik Pergerakan *Quick Ratio* Perusahaan Kosmetik..... 121

Gambar 36 Grafik Pergerakan *Cash Ratio* Perusahaan Kosmetik..... 123

Gambar 37 Grafik Pergerakan *Debt To Asset Ratio* Perusahaan Kosmetik..... 124

Gambar 38 Grafik Pergerakan *Debt To Equity Ratio* Perusahaan Kosmetik..... 126

Gambar 39 Grafik Pergerakan <i>Time Interest Earned Ratio</i> Perusahaan Kosmetik .....	127
Gambar 40 Grafik Pergerakan <i>Receivable Turnover</i> Perusahaan Kosmetik .....	129
Gambar 41 Grafik Pergerakan <i>Fixed Asset Turnover</i> Perusahaan Kosmetik .....	130
Gambar 42 Grafik Pergerakan <i>Total Asset Turnover</i> Perusahaan Kosmetik .....	132
Gambar 43 Grafik Pergerakan <i>Return On Asset</i> Perusahaan Kosmetik.....	133
Gambar 44 Grafik Pergerakan <i>Return On Equity</i> Perusahaan Kosmetik.....	135
Gambar 45 Grafik Pergerakan <i>Net Profit Margin</i> Perusahaan Kosmetik.....	136
Gambar 46 Grafik Pergerakan <i>Price Earning Ratio</i> Perusahaan Kosmetik .....	138
Gambar 47 Grafik Pergerakan <i>Price Book Value</i> Perusahaan Kosmetik.....	139
Gambar 48 Grafik Pergerakan <i>Earning Per Share</i> Perusahaan Kosmetik.....	141



**DAFTAR LAMPIRAN**

Lampiran 1 Laporan Keuangan

Lampiran 2 Perhitungan Penjualan Rata-Rata

Lampiran 3 Perhitungan Nilai Buku per Saham



**ANALISIS RASIO KEUANGAN UNTUK MENILAI KINERJA  
KEUANGAN  
(Studi Kasus pada Perusahaan Kosmetik yang Terdaftar di Bursa Efek  
Indonesia Periode 2017 – 2021)**

**ABSTRAK**

Penelitian ini bertujuan untuk menganalisis kinerja keuangan perusahaan kosmetik yang terdaftar di Bursa Efek Indonesia periode 2017 – 2021. Jenis penelitian ini studi kasus dengan menggunakan data sekunder. Populasi pada penelitian ini yaitu 10 perusahaan kosmetik yang terdaftar di Bursa Efek Indonesia periode 2017 – 2021. Sampel pilihan dengan menggunakan metode *purposive sampling* diperoleh 2 perusahaan. Metode pengumpulan data melalui studi pustaka dengan teknik pengumpulan data dengan dokumentasi. Teknik analisis menggunakan deskriptif kuantitatif dengan metode *time series* dan *cross sectional approach*.

Hasil analisis menunjukkan bahwa PT Unilever Indonesia Tbk memiliki kinerja keuangan yang baik dilihat dari perhitungan *Time Interest Earned Ratio*, *Total Asset Turnover*, *Return On Asset*, dan *Return On Equity* daripada PT Kino Indonesia Tbk. Hasil analisis menunjukkan bahwa PT Kino Indonesia Tbk memiliki kinerja keuangan yang baik dilihat dari perhitungan *Earning Per Share* dari PT Unilever Indonesia Tbk.

**Kata Kunci: Kinerja Keuangan, Rasio Keuangan, Perusahaan Kosmetik**

