

**ANALISIS *CURRENT RATIO*, *QUICK RATIO*, *TOTAL ASSET TURNOVER*,  
*DEBT TO ASSET RATIO* DAN *RETURN ON EQUITY* UNTUK MENGUKUR  
KINERJA KEUANGAN PERUSAHAAN MANUFAKTUR SUB SEKTOR  
OTOMOTIF DAN KOMPONEN YANG TERDAFTAR  
DI BURSA EFEK INDONESIA TAHUN 2017 – 2021**

**SKRIPSI**

Diajukan Guna Memenuhi Syarat untuk Memperoleh  
Gelar Sarjana Akuntansi pada Program Studi Akuntansi  
Fakultas Ekonomi dan Bisnis  
Universitas Katolik Widya Karya Malang



**DISUSUN OLEH :**

**BLASIU ARIFIN FRIYADI**


**NIM : 201912012**

**PROGRAM STUDI AKUNTANSI  
FAKULTAS EKONOMI DAN BISNIS  
UNIVERSITAS KATOLIK WIDYA KARYA MALANG  
2023**

**ANALISIS *CURRENT RATIO*, *QUICK RATIO*, *TOTAL ASSET TURNOVER*,  
*DEBT TO ASSET RATIO* DAN *RETURN ON EQUITY* UNTUK MENGUKUR  
KINERJA KEUANGAN PERUSAHAAN MANUFAKTUR SUB SEKTOR  
OTOMOTIF DAN KOMPONEN YANG TERDAFTAR  
DI BURSA EFEK INDONESIA TAHUN 2017 – 2021**

**SKRIPSI**

Diajukan Guna Memenuhi Syarat untuk Memperoleh  
Gelar Sarjana Akuntansi pada Program Studi Akuntansi  
Fakultas Ekonomi dan Bisnis  
Universitas Katolik Widya Karya Malang



**DISUSUN OLEH :**

**BLASIVS ARIFIN FRIYADI**

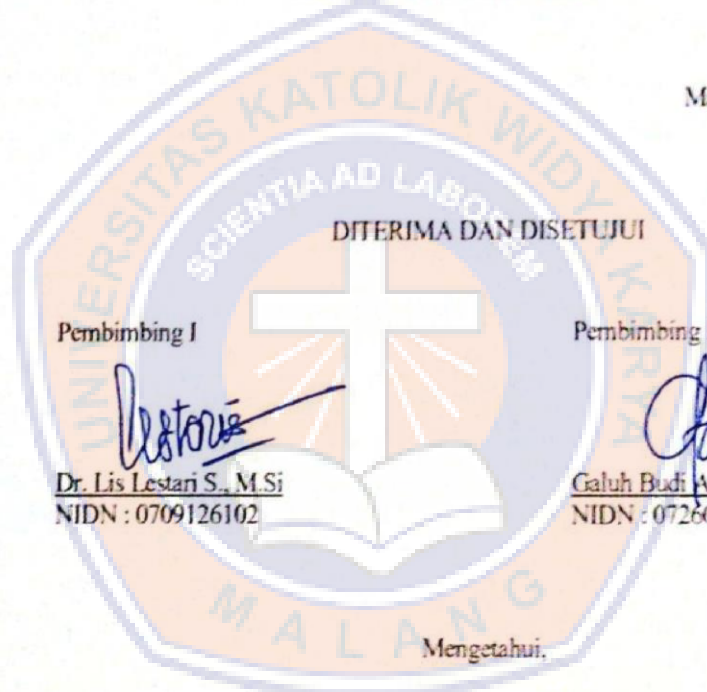
**NIM : 201912012**

**PROGRAM STUDI AKUNTANSI  
FAKULTAS EKONOMI DAN BISNIS  
UNIVERSITAS KATOLIK WIDYA KARYA MALANG**

TANDA PERSETUJUAN SKRIPSI

Nama : Blasius Arifin Friyadi  
NIM : 201912012  
Perguruan Tinggi : Universitas Katolik Widya Karya Malang  
Fakultas : Fakultas Ekonomi dan Bisnis  
Program Studi : Akuntansi  
Judul : Analisis *Current Ratio*, *Quick Ratio*, *Total Asset Turnover*,  
*Debt to Asset Ratio* dan *Return On Equity* untuk Mengukur  
Kinerja Keuangan Perusahaan Manufaktur Sub Sektor  
Otomotif dan Komponen yang Terdaftar di Bursa Efek  
Indonesia Tahun 2017 – 2021

Malang, 04 Mei 2023



Pembimbing I

Dr. Lis Lestari S., M.Si  
NIDN : 0709126102

Pembimbing II

Galuh Budi Astuti, S.E., M.M  
NIDN : 0726018502

Mengetahui,



Dean Fakultas Ekonomi dan Bisnis

Galuh Budi Astuti, S.E., M.M  
NIDN : 0726018502



Head of Accounting Program

Dr. Lis Lestari S., M.Si  
NIDN : 0709126102



**LEMBAR PENGESAHAN SKRIPSI**

Skripsi yang berjudul :

*Analisis Current Ratio, Quick Ratio, Total Asset Turnover, Debt to Asset Ratio dan Return On Equity* untuk Mengukur Kinerja Keuangan Perusahaan Manufaktur Sub Sektor Otomotif dan Komponen yang Terdaftar di Bursa Efek Indonesia Tahun 2017-2021.

Yang dipersiapkan dan disusun oleh :

Nama : Blasius Arifin Friyadi

NIM : 201912012

Telah dipertahankan di depan Dewan Penguji Skripsi Fakultas Ekonomi dan Bisnis Universitas Katolik Widya Karya Malang pada tanggal 04 Mei 2023 dan telah memenuhi syarat untuk diterima sebagai salah satu syarat guna memperoleh gelar Sarjana Akuntansi Strata Satu (S1).

Disahkan oleh :

Dekan Fakultas Ekonomi dan Bisnis

Universitas Katolik Widya Karya Malang



Galuh Budi Astuti, S.E., M.M

NIDN : 0726018502

Dewan Penguji

1. Dr. Lis Lestari S., M.Si  
NIDN : 0709126102
2. Galuh Budi Astuti, S.E., M.M  
NIDN : 0726018502
3. Dr. Silvia Indrarini, M.M., Ak  
NIDN.072407660

Tanda Tangan



YAYASAN PERGURUAN TINGGI KATOLIK "ADISUCIPTO" MALANG  
**UNIVERSITAS KATOLIK WIDYA KARYA MALANG**  
**FAKULTAS EKONOMI DAN BISNIS**  
STATUS TERAKREDITASI  
**GALERI INVESTASI**  
**BURSA EFEK INDONESIA**

Kantor : Jl. Bondowoso No. 2 Malang 65135 | Telp. (0341) 551373 | Fax. (0341) 554438 | [widyakarya.ac.id](http://widyakarya.ac.id) |  
[info@widyakarya.ac.id](mailto:info@widyakarya.ac.id)

**SURAT KETERANGAN**

Nomor: 036/GI-BEI/Q/XII/2022

Yang bertanda tangan di bawah ini Kepala Laboratorium Fakultas Ekonomi dan Bisnis,  
menerangkan bahwa:

Nama : Blessus Arifin Priyadi

Nim : 201912012

Jurusan : Akuntansi

Telah melakukan riset di Galeri Investasi Bursa Efek Indonesia Universitas Katolik Widya Karya  
Malang untuk bahan penyusunan skripsi yang berjudul:

"Analisis Current Ratio, Quick Ratio, Total Asset Turn Over, Debt to Asset Ratio dan  
Return on Equity untuk Mengukur Kinerja Keuangan Perusahaan Manufaktur Sub Sektor  
Otomotif dan Komponen yang Terdaftar di Bursa Efek Indonesia Tahun 2017-2021",

Demikian surat ini dibuat untuk dipergunakan sebagaimana mestinya.

Malang, 23 Desember 2022

Ket. Lab FEB

Berdalita Wahyu Astri Pralita, S.Pd., M.M.

NIM: 201810210101



**PERNYATAAN BEBAS PLAGIAT**

Saya yang bertandatangan di bawah ini menerangkan dengan sesungguhnya bahwa skripsi yang berjudul "Analisis *Current Ratio*, *Quick Ratio*, *Total Asset Turnover*, *Debt to Asset Ratio* dan *Return On Equity* untuk Mengukur Kinerja Keuangan Perusahaan Manufaktur Sub Sektor Otomotif dan Komponen yang Terdaftar di Bursa Efek Indonesia Tahun 2017 – 2021" merupakan karya asli dari:

Nama : Blasius Arifin Friyadi  
NIM : 201912012  
Program Studi : Akuntansi  
Fakultas : Fakultas Ekonomi dan Bisnis  
Perguruan Tinggi : Universitas Katolik Widya Karya Malang

dan bukan karya plagiat baik sebagian maupun seluruhnya.

Demikian pernyataan ini Saya buat dengan sebenar-benarnya dan apabila terdapat kekeliruan Saya bersedia untuk menerima sanksi sesuai dengan aturan yang berlaku.

Malang, 04 Mei 2023



(Blasius Arifin Friyadi)

DITERIMA DAN DISETUJUI :


Pembimbing I

Dr. Lis Lestari S., M.Si  
NIDN : 0709126102

Pembimbing II

Galuh Budi Astuti, S.E., M.M  
NIDN : 0726018502

Mengetahui :



Dekan Fakultas Ekonomi dan Bisnis

Galuh Budi Astuti, S.E., M.M  
NIDN : 0726018502



Ketua Program Studi Akuntansi

Dr. Lis Lestari S., M.Si  
NIDN : 0709126102

**DAFTAR RIWAYAT HIDUP**

Nama : Blasius Arifin Friyadi

NIM : 201912012

Perguruan Tinggi : Universitas Katolik Widya Karya Malang

Fakultas : Ekonomi dan Bisnis

Program Studi : Akuntansi

Tempat, Tanggal Lahir : Gumbang, 18 Februari 2000

Alamat : Manggarai Timur – Flores – NTT

Nama Orang Tua

Ayah : Fransiskus Hasman (Alm)

Ibu : Emiliana Serti

Riwayat Pendidikan : Tahun 2012 : Lulus SDK Compang Necak  
Tahun 2015 : Lulus SMP Negeri 6 Lambaleda  
Tahun 2018 : Lulus SMA Swasta Katolik Pancasila Borong  
Tahun 2019 : Terdaftar Sebagai Mahasiswa Program Studi Akuntansi Fakultas Ekonomi dan Bisnis Universitas Katolik Widya Karya Malang.



## KATA PENGANTAR

Puji dan syukur penulis haturkan kepada Tuhan yang Maha Esa atas segala berkat, tuntunan dan kasih karunia-Nya kepada penulis sehingga dapat menyelesaikan skripsi yang berjudul “**Analisis *Current Ratio*, *Quick Ratio*, *Total Asset Turnover*, *Debt to Asset Ratio* dan *Return On Equity* untuk Mengukur Kinerja Keuangan Perusahaan Manufaktur Sub Sektor Otomotif dan Komponen yang Terdaftar di Bursa Efek Indonesia Tahun 2017 – 2021**” sebagai salah satu syarat untuk memperoleh gelar Sarjana Akuntansi pada Fakultas Ekonomi dan Bisnis Universitas Katolik Widya Karya Malang.

Penulis ingin menyampaikan ucapan terima kasih kepada seluruh pihak yang telah membantu dalam proses penulisan skripsi ini, mulai dari membimbing, mengarahkan, mendoakan dan memotivasi. Ucapan terima kasih ini penulis sampaikan kepada:

1. Dr. Lis Lestari S., M. Si selaku pembimbing I dan Ketua Program Studi Akuntansi yang telah membimbing dan mengarahkan penulis dalam proses penyusunan skripsi.
2. Galuh Budi Astuti. S.E., M.M sebagai pembimbing II dan sekaligus sebagai Dekan Fakultas Ekonomi dan Bisnis yang telah membimbing dan mengarahkan penulis dalam proses penyusunan skripsi.
3. Pimpinan Galeri Investasi Bursa Efek Indonesia Universitas Katolik Widya Karya Malang yang telah memberikan data pada peneliti selama proses penyusunan skripsi berlangsung.



4. Bapak/Ibu Dosen dan Staf Fakultas Ekonomi dan Bisnis yang telah meluangkan waktu dan tenaganya untuk mengajar dan mendidik penulis selama menempuh pendidikan di Universitas Katolik Widya Karya Malang.

Penulis menyadari bahwa skripsi ini masih jauh dari kata sempurna dan banyak kekurangan yang perlu di benahi. Oleh karena itu, penulis mengharapkan kritik dan saran yang berguna dalam penyempurnaan skripsi ini.

Akhir kata, penulis mohon maaf atas kekurangan yang terdapat pada skripsi ini. Semoga skripsi ini dapat memberikan manfaat dan berguna bagi pihak-pihak yang memerlukannya.



Malang, 04 Mei 2023

(Blasius Arifin Friyadi)

DAFTAR ISI

	Hal
HALAMAN JUDUL	
TANDA PERSETUJUAN SKRIPSI	
LEMBAR PENGESAHAN SKRIPSI	
LEMBAR SURAT KETERANGAN PENELITIAN	
LEMBAR PERNYATAAN BEBAS PLAGIAT	
DAFTAR RIWAYAT HIDUP	
KATA PENGANTAR .....	v
DAFTAR ISI .....	v
DAFTAR TABEL .....	v
DAFTAR GAMBAR .....	vii
DAFTAR LAMPIRAN .....	viii
ABSTRAK .....	ix
<b>BAB I PENDAHULUAN</b> .....	<b>1</b>
A. Latar Belakang .....	1
B. Rumusan Masalah .....	4
C. Tujuan dan Manfaat Penelitian .....	5
<b>BAB II KAJIAN PUSTAKA</b> .....	<b>7</b>
A. Penelitian Terdahulu .....	7
B. Landasan Teori .....	11
C. Kerangka Pikir .....	25
<b>BAB III METODE PENELITIAN</b> .....	<b>26</b>
A. Jenis Penelitian .....	26
B. Ruang Lingkup Penelitian .....	26
C. Lokasi penelitian .....	26
D. Populasi dan Sampel .....	26
E. Sumber Data .....	28
F. Jenis Data .....	28
G. Metode Pengumpulan Data .....	28
H. Teknik Analisis Data .....	29

<b>BAB IV ANALISIS DAN INTERPRETASI DATA</b> .....	<b>30</b>
A. Gambaran Umum Perusahaan.....	30
B. Penyajian Data Penelitian.....	39
C. Analisis dan Interpretasi Data Penelitian.....	43
D. Hasil-Hasil yang Diharapkan.....	85
<b>BAB V PENUTUP</b> .....	<b>86</b>
A. Kesimpulan.....	86
B. Saran.....	86
<b>DAFTAR PUSTAKA</b>	
<b>LAMPIRAN</b>	



**DAFTAR TABEL**

	Hal
Tabel III.1	Proses Pemilihan Sampel..... 27
Tabel III.2	Daftar Sampel Perusahaan..... 28
Tabel IV. 1	Data Aset Jangka Pendek Perusahaan..... 39
Tabel IV. 2	Data Persediaan Perusahaan..... 39
Tabel IV. 3	Data Total Aset Perusahaan..... 40
Tabel IV. 4	Data Liabilitas Jangka Pendek Perusahaan ..... 40
Tabel IV. 5	Data Total Liabilitas Perusahaan..... 41
Tabel IV. 6	Data Penjualan Bersih Perusahaan..... 41
Tabel IV. 7	Data Laba Setelah Pajak Perusahaan..... 42
Tabel IV. 8	Data Total Ekuitas Perusahaan..... 42
Tabel IV. 9	<i>Current Ratio</i> PT Indospring Tbk..... 43
Tabel IV. 10	<i>Quick Ratio</i> PT Indospring Tbk..... 45
Tabel IV. 11	<i>Total Asset Turnover</i> PT Indospring Tbk..... 48
Tabel IV. 12	<i>Debt to Asset Ratio</i> PT Indospring Tbk..... 49
Tabel IV. 13	<i>Return On Equity</i> PT Indospring Tbk..... 51
Tabel IV. 14	<i>Current Ratio</i> PT Selamat Sempurna Tbk..... 53
Tabel IV. 15	<i>Quick Ratio</i> PT Selamat Sempurna Tbk..... 55
Tabel IV. 16	<i>Total Asset Turnover</i> PT Selamat Sempurna Tbk..... 57
Tabel IV. 17	<i>Debt to Asset Ratio</i> PT Selamat Sempurna Tbk..... 58
Tabel IV. 18	<i>Return On Equity</i> PT Selamat Sempurna Tbk..... 60
Tabel IV. 19	<i>Current Ratio</i> PT Astra International Tbk..... 61
Tabel IV. 20	<i>Quick Ratio</i> PT Astra International Tbk..... 63
Tabel IV. 21	<i>Total Asset Turnover</i> PT Astra International Tbk..... 65
Tabel IV. 22	<i>Debt to Asset Ratio</i> PT Astra International Tbk..... 66
Tabel IV. 23	<i>Return On Equity</i> PT Astra International Tbk..... 68
Tabel IV. 24	<i>Current Ratio</i> PT Multi Prima Sejahtera Tbk..... 69
Tabel IV. 25	<i>Quick Ratio</i> PT Multi Prima Sejahtera Tbk..... 71
Tabel IV. 26	<i>Total Asset Turnover</i> PT Multi Prima Sejahtera Tbk..... 73



Tabel IV. 27	<i>Debt to Asset Ratio</i> PT Multi Prima Sejahtera Tbk.....	74
Tabel IV. 28	<i>Return On Equity</i> PT Multi Prima Sejahtera Tbk.....	76
Tabel IV. 29	Perbandingan <i>Current Ratio</i> INDS, SMSM, ASII dan LPIN .....	78
Tabel IV. 30	Perbandingan <i>Quick Ratio</i> INDS, SMSM, ASII dan LPIN .....	79
Tabel IV. 31	Perbandingan <i>Total Asset Turnover</i> INDS, SMSM, ASII dan LPIN...	81
Tabel IV. 32	Perbandingan <i>Debt to Asset Ratio</i> INDS, SMSM, ASII dan LPIN.....	82
Tabel IV. 33	Perbandingan <i>Return On Equity</i> INDS, SMSM, ASII dan LPIN.....	84



**DAFTAR GAMBAR**

	Hal
Gambar 1	Kerangka Pikir..... 25
Gambar 2	Struktur Organisasi PT Indospring Tbk..... 32
Gambar 3	Struktur Organisasi PT Selamat Sempurna Tbk..... 34
Gambar 4	Struktur Organisasi PT Astra International Tbk..... 36
Gambar 5	Struktur Organisasi PT Multi Prima Sejahtera Tbk..... 38
Gambar 6	Grafik Pergerakan <i>Current Ratio</i> PT Indospring Tbk..... 45
Gambar 7	Grafik Pergerakan <i>Quick Ratio</i> PT Indospring Tbk..... 47
Gambar 8	Grafik Pergerakan <i>Total Asset Turnover</i> PT Indospring Tbk..... 49
Gambar 9	Grafik Pergerakan <i>Debt to Asset Ratio</i> PT Indospring Tbk..... 51
Gambar 10	Grafik Pergerakan <i>Return On Equity</i> PT Indospring Tbk..... 52
Gambar 11	Grafik Pergerakan <i>Current Ratio</i> PT Selamat Sempurna Tbk..... 54
Gambar 12	Grafik Pergerakan <i>Quick Ratio</i> PT Selamat Sempurna Tbk..... 56
Gambar 13	Grafik Pergerakan <i>Total Asset Turnover</i> PT Selamat Sempurna Tbk..... 58
Gambar 14	Grafik Pergerakan <i>Debt to Asset Ratio</i> PT Selamat Sempurna Tbk..... 59
Gambar 15	Grafik Pergerakan <i>Return On Equity</i> PT Selamat Sempurna Tbk..... 61
Gambar 16	Grafik Pergerakan <i>Current Ratio</i> PT Astra International Tbk..... 62
Gambar 17	Grafik Pergerakan <i>Quick Ratio</i> PT Astra International Tbk..... 64
Gambar 18	Grafik Pergerakan <i>Total Asset Turnover</i> PT Astra International Tbk..... 66
Gambar 19	Grafik Pergerakan <i>Debt to Asset Ratio</i> PT Multi Prima Sejahtera Tbk... 67
Gambar 20	Grafik Pergerakan <i>Return On Equity</i> PT Astra International Tbk..... 69
Gambar 21	Grafik Pergerakan <i>Current Ratio</i> PT Multi Prima Sejahtera Tbk..... 71
Gambar 22	Grafik Pergerakan <i>Quick Ratio</i> PT Multi Prima Sejahtera Tbk..... 72
Gambar 23	Grafik Pergerakan <i>Total Asset Turnover</i> PT Multi Prima Sejahtera Tbk 74
Gambar 24	Grafik Pergerakan <i>Debt to Asset Ratio</i> PT Multi Prima Sejahtera Tbk... 75
Gambar 25	Grafik Pergerakan <i>Return On Equity</i> PT Multi Prima Sejahtera Tbk..... 77
Gambar 26	Grafik Pergerakan <i>Current Ratio</i> INDS, SMSM, ASII dan LPIN..... 79
Gambar 27	Grafik Pergerakan <i>Quick Ratio</i> INDS, SMSM, ASII dan LPIN..... 80
Gambar 28	Grafik Pergerakan <i>Total Asset Turnover</i> INDS, SMSM, ASII dan LPIN ..... 81
Gambar 29	Grafik Pergerakan <i>Debt to Asset Ratio</i> INDS, SMSM, ASII dan LPIN.. 83
Gambar 30	Grafik Pergerakan <i>Return On Equity</i> INDS, SMSM, ASII dan LPIN ... 84

## DAFTAR LAMPIRAN

- Lampiran 1 Laporan Keuangan Perusahaan
- Lampiran 2 Metode Time Series PT Indocpring Tbk
- Lampiran 3 Metode Time Series PT Selamat Sempurna Tbk
- Lampiran 4 Metode Time Series PT Astra International Tbk
- Lampiran 5 Metode Time Series PT Multi Prima Sejahtera Tbk
- Lampiran 6 Metode Cross Sectional Approach



**Analisi *Current Ratio*, *Quick Ratio*, *Total Asset Turnover*, *Debt to Asset Ratio* dan *Return On Equity* untuk Mengukur Kinerja Keuangan Perusahaan Manufaktur Sub Sektor Otomotif dan Komponen yang Terdaftar di Bursa Efek Indonesia Tahun 2017 – 2021**

**ABSTRAK**

Penelitian ini bertujuan untuk menganalisis *Current Ratio*, *Quick Ratio*, *Total Asset Turnover*, *Debt to Asset Ratio* dan *Return On Equity* untuk mengukur kinerja keuangan perusahaan manufaktur otomotif dan komponen yang terdaftar di Bursa Efek Indonesia tahun 2017-2021. Jenis penelitian studi kasus menggunakan data sekunder berupa laporan keuangan, populasi sebanyak 13 perusahaan, teknik pengambilan sampel menggunakan metode purposive sampling dengan kriteria, dipilih 4 perusahaan sebagai sampel. Metode pengumpulan data menggunakan kepustakaan dan teknik pengumpulan data menggunakan dokumentasi.

Hasil analisis deskriptif kuantitatif berdasarkan rasio likuiditas dengan nilai *CR* dan *QR* paling baik adalah PT Astra International Tbk, diikuti oleh PT Selamat Sempurna Tbk, PT Indospring Tbk dan PT Multi Prima Sejahtera Tbk. Rasio aktivitas dengan nilai *Total Asset Turnover* paling baik adalah PT Selamat Sempurna Tbk diikuti oleh PT Indospring Tbk, PT Astra International Tbk dan PT Multi Prima Sejahtera Tbk. Rasio solvabilitas yang terlihat dari *Debt to Asset Ratio* adalah PT Indospring Tbk, PT Selamat Sempurna Tbk, PT Multi Prima Sejahtera Tbk, diikuti oleh PT Astra International Tbk, dengan rasio profitabilitas *Return On Equity* tertinggi pada tahun 2017 PT Multi Prima Sejahtera Tbk, diikuti oleh PT Indospring Tbk, PT Selamat Sempurna Tbk, PT. Astra International Tbk.

**Kata kunci :** Laporan Keuangan, *Current Ratio*, *Quick Ratio*, *Total Asset Turnover*, *Debt to Asset Ratio* dan *Return On Equity*, Kinerja Keuangan, Perusahaan Otomotif dan Komponen