

ANALISIS *CASH RATIO (CR)*, *DEBT TO EQUITY RATIO (DER)*, *TOTAL ASSET TURNOVER (TATO)*, *RETURN ON ASSET (ROA)*, DAN *PRICE EARNING RATIO (PER)* UNTUK MENILAI KINERJA KEUANGAN PERUSAHAAN (Studi pada Perusahaan Infrastruktur, Utilitas, dan Transportasi Sub Sektor Transportasi yang Terdaftar di Bursa Efek Indonesia Periode 2017-2021)

SKRIPSI

Diajukan Guna Memenuhi Syarat Untuk Memperoleh Gelar Sarjana Akuntansi
Pada Program Studi Akuntansi
Fakultas Ekonomi dan Bisnis
Universitas Katolik Widya Karya Malang



Disusun Oleh:

Velly Joan Alexandra

NIM: 201912047

**PROGRAM STUDI AKUNTANSI
FAKULTAS EKONOMI DAN BISNIS
UNIVERSITAS KATOLIK WIDYA KARYA MALANG**

2023

TANDA PERSETUJUAN SKRIPSI


Nama : Velly Joan Alexandra
NIM : 201912047
Perguruan Tinggi : Universitas Katolik Widya Karya Malang
Fakultas : Fakultas Ekonomi dan Bisnis
Program Studi : Akuntansi
Judul : Analisis *Cash Ratio* (CR), *Debt to Equity Ratio* (DER), *Total Asset Turnover* (TATO), *Return on Asset* (ROA), dan *Price Earning Ratio* (PER) untuk Menilai Kinerja Keuangan Perusahaan (Studi pada Perusahaan Transportasi yang Terdaftar di Bursa Efek Indonesia Periode 2017—2021)

Malang, 13 Februari 2023

Diterima dan disetujui:

Pembimbing I

Pembimbing II


Dr. Silvia Indrarini, M.M., Ak.
NIDN. 0724076602


Bintang Kusumahyo, S.E., M.M., Ak., CA., CPA., CRBD.
NIDN. 0712076401

Mengetahui:

Dekan Fakultas Ekonomi dan Bisnis Universitas Katolik Widya Karya Malang Program Studi Akuntansi


Dra. Anni Yudiasuti, M.P.
NIDN. 0701056401


Ganth Budi Astuti, S.E., M.M.
NIDN. 0726018502

LEMBAR PENGESAHAN SKRIPSI

Skripsi yang berjudul:

ANALISIS CASH RATIO (CR), DEBT TO EQUITY RATIO (DER), TOTAL ASSET TURNOVER (TATO), RETURN ON ASSET (ROA), DAN PRICE EARNING RATIO (PER) UNTUK MENILAI KINERJA KEUANGAN PERUSAHAAN

(Studi pada Perusahaan Infrastruktur, Utilitas, dan Transportasi Sub Sektor Transportasi yang Terdaftar di Bursa Efek Indonesia Periode 2017-2021)

Yang dipersiapkan dan disusun oleh:

Nama : Velly Joan Alexandra

NIM : 201912047

Telah dipertahankan di depan Dewan Penguji skripsi Fakultas Ekonomi dan Bisnis Universitas Katolik Widya Karya Malang pada tanggal: 13 Februari 2023 dan telah memenuhi syarat untuk diterima sebagai salah satu syarat guna memperoleh gelar Sarjana Akuntansi Strata Satu (S-1).

Disahkan oleh:

Dekan Fakultas Ekonomi dan Bisnis

Universitas Katolik Widya Karya Malang

Dra. Anni Yudiastuti, M.P.

NIDN. 0701056401

Dewan Penguji

1. Dr. Silvia Indrarini, M.M., Ak.
NIDN. 0724076602
2. Bintang Kusumahyo, S.E., M.M., Ak., CA., CPA, CRBD.
NIDN. 0712076401
3. Dr. Lis Lestari S., M.Si.
NIDN. 0709126102

Tanda Tangan



SURAT KETERANGAN PENELITIAN



YAYASAN PERGURUAN TINGGI KATOLIK "ADISUCIPTO" MALANG
UNIVERSITAS KATOLIK WIDYA KARYA MALANG
FAKULTAS EKONOMI DAN BISNIS
STATUS TERAKREDITASI
GALERI INVESTASI

Kantor : Jl. Bondowoso No. 2 Malang 65115 | Telp. (0341) 553171 | Fax. (0341) 554418 |
widyakarya.ac.id | widyakarya@widyakarya.ac.id

SURAT KETERANGAN Nomor: 017/FEB/GI/Q/VII/2023

Yang bertandatangan di bawah ini Kepala Galeri Investasi Fakultas Ekonomi dan Bisnis, menerangkan bahwa:


Nama : Velly Joan Alexandra
Nim : 201912047
Jurusan : Akuntansi

Telah melakukan riset di Galeri Investasi Universitas Katolik Widya Karya Malang untuk bahan penyusunan skripsi yang berjudul:

"Analisis *Cash Ratio (CR)*, *Debt to Equity Ratio (DER)*, *Total Asset Turnover (TATO)*, *Return on Asset (ROA)*, dan *Price Earning Ratio (PER)* untuk Menilai Kinerja Keuangan Perusahaan (Studi pada Perusahaan Infrastruktur, Utilitas, dan Transportasi Sub Sektor Transportasi yang Terdaftar di Bursa Efek Indonesia Periode 2017-2021)".

Demikian surat ini dibuat untuk dipergunakan sebagaimana mestinya.

Malang, 4 Juli 2023
Ka. Galeri Investasi FEB UKWK


Velly Budi Prameswari, S.ST., M.S.A.
NIK. 202105210109

PERNYATAAN BEBAS PLAGIAT

Saya yang bertanda tangan di bawah ini menerangkan dengan sesungguhnya bahwa skripsi yang berjudul “Analisis *Cash Ratio* (CR), *Debt to Equity Ratio* (DER), *Total Asset Turnover* (TATO), *Return on Asset* (ROA), dan *Price Earning Ratio* (PER) untuk Menilai Kinerja Keuangan Perusahaan (Studi pada Perusahaan Transportasi yang Terdaftar di Bursa Efek Indonesia Periode 2017—2021)” merupakan karya asli dari:

Nama : Velly Joan Alexandra
NIM : 201912047
Program Studi : Akuntansi
Fakultas : Fakultas Ekonomi dan Bisnis
Perguruan Tinggi : Universitas Katolik Widya Karya Malang

dan bukan karya plagiat baik sebagian maupun seluruhnya.

Demikian pernyataan ini Saya buat dengan sebenar-benarnya dan apabila terdapat kekeliruan Saya bersedia untuk menerima sanksi sesuai dengan aturan yang berlaku.

Malang, 13 Februari 2023



10000
METERAI TEMPEL
BCEGAKX518320808
Velly Joan Alexandra

Diterima dan disetujui:

Pembimbing I

Pembimbing II


Dr. Silvia Indarini, M.M., Ak.
NIDN. 0724076602


Bintang Kusumahyo, S.E., M.M., Ak., CA., CPA., CRBD.
NIDN. 071207640

Mengetahui,

Dekan Fakultas Ekonomi dan Bisnis

Dra. Anni Yudiastuti, MP.
NIDN. 0701056401

Ketua Program Studi Akuntansi

Cahya Budi Astuti, S.E., M.M.
NIDN. 0724018502

DAFTAR RIWAYAT HIDUP

Nama : Velly Joan Alexandra

NIM : 2019120147

Perguruan Tinggi : Universitas Katolik Widya Karya Malang

Fakultas : Fakultas Ekonomi dan Bisnis

Program Studi : Akuntansi

Tempat, tanggal lahir : Pematang Siantar, 02 Februari 2002

Alamat : Jalan Melanthon Siregar, Gg. Maros, No.2 Pematang Siantar

Nama orang tua (ayah) : Suwandi Pranoto

Nama orang tua (ibu) : Rosalin Donna Sembiring

Riwayat pendidikan : 1. Tahun 2013 : Lulus SDN 121142
Pematang Siantar

2. Tahun 2016 : Lulus SMP Katolik Bintang Timur
Pematang Siantar

3. Tahun 2019 : Lulus SMA Katolik St. Louis
Cepu

4. Tahun 2019 : Terdaftar sebagai mahasiswa
Program Studi Akuntansi Fakultas
Ekonomi dan Bisnis Universitas
Katolik Widya Karya
Malang

KATA PENGANTAR

Puji syukur Penulis panjatkan atas kehadiran Tuhan Yang Maha Kuasa atas segala berkat dan lindungan-Nya sehingga Penulis dapat menyelesaikan skripsi ini tepat waktu. Skripsi yang berjudul “**Analisis *Cash Ratio (CR)*, *Debt to Equity Ratio (DER)*, *Total Asset Turnover (TATO)*, *Return on Asset (ROA)*, dan *Price Earning Ratio (PER)* untuk Menilai Kinerja Keuangan Perusahaan (Studi Pada Perusahaan Infrastruktur, Utilitas, dan Transportasi Sub Sektor Transportasi yang Terdaftar di Bursa Efek Indonesia Periode 2017-2021)**” ini disusun sebagai salah satu syarat untuk memperoleh gelar Sarjana Akuntansi pada Fakultas Ekonomi dan Bisnis Universitas Katolik Widya Karya Malang.

Penulis juga ingin mengucapkan terima kasih kepada semua pihak yang turut membantu dalam proses penulisan skripsi ini, mulai dari membimbing, mengarahkan, mendoakan, hingga memotivasi Penulis. Ucapan terima kasih ini Penulis sampaikan kepada:

1. Dr. Silvia Indrarini, M.M., Ak. selaku Dosen Pembimbing I yang telah membimbing dan mengarahkan Penulis dalam proses penyusunan skripsi ini;
2. Bintang Kusucahyo, S.E., M.M., Ak., CA., CPA., CRBD. selaku Dosen Pembimbing II yang telah membimbing dan mengarahkan Penulis dalam proses penyusunan skripsi ini;
3. Galuh Budi Astuti, S.E., M.M. selaku Ketua Program Studi Akuntansi yang telah mendukung dan memfasilitasi Penulis dalam proses penyusunan skripsi ini;

4. Pimpinan Galeri Investasi Bursa Efek Indonesia Universitas Katolik Widya Karya Malang yang telah memberikan izin kepada Penulis untuk mencari dan mengumpulkan data selama proses penyusunan skripsi ini; dan
5. Pimpinan, Dosen, dan Tenaga Kependidikan Universitas Katolik Widya Karya Malang yang telah mengajar dan mendidik Penulis selama berproses di Universitas Katolik Widya Karya Malang.

Penulis juga menyadari bahwa skripsi ini masih jauh dari kata sempurna. Oleh karena itu, kritik dan saran yang membangun sangat diharapkan dalam penyempurnaan skripsi ini.

Akhir kata, Penulis memohon maaf yang sebesar-besarnya atas kekurangan yang terdapat pada skripsi ini. Semoga skripsi ini dapat bermanfaat bagi pihak-pihak yang memerlukan.

Malang, 13 Februari 2023

Velly Joan Alexandra

DAFTAR ISI

Halaman

HALAMAN JUDUL	
LEMBAR PERSETUJUAN SKRIPSI	
LEMBAR PENGESAHAN SKRIPSI	
LEMBAR SURAT KETERANGAN PENELITIAN	
LEMBAR PERNYATAAN BEBAS PLAGIASI	
DAFTAR RIWAYAT HIDUP	
KATA PENGANTAR	i
DAFTAR ISI	iii
DAFTAR TABEL	v
DAFTAR GAMBAR	vii
DAFTAR LAMPIRAN	ix
ABSTRAK	x
BAB I PENDAHULUAN	1
A. Latar Belakang Masalah.....	1
B. Rumusan Masalah.....	7
C. Tujuan dan Manfaat Penelitian.....	7
BAB II KAJIAN PUSTAKA	9
A. Penelitian Terdahulu.....	9
B. Landasan Teori.....	15
C. Kerangka Pikir.....	34
BAB III METODE PENELITIAN	35
A. Jenis Penelitian.....	35
B. Ruang Lingkup Penelitian.....	35
C. Lokasi Penelitian.....	35
D. Populasi dan sampel.....	35
E. Jenis Data.....	37
F. Sumber Data.....	37
G. Metode dan Teknik Pengumpulan Data.....	38
H. Teknik Analisis Data.....	38

BAB IV ANALISIS DAN INTERPRETASI DATA	40
A. Gambaran Umum Perusahaan.....	40
B. Penyajian Data Penelitian	56
C. Analisis dan Interpretasi Data Penelitian	74
D. Hasil-Hasil yang Diharapkan	160
BAB V PENUTUP.....	161
A. Simpulan	161
B. Saran.....	162

DAFTAR PUSTAKA

LAMPIRAN



DAFTAR TABEL

	Halaman
Tabel III. 1 Proses Pengambilan Sampel	36
Tabel III. 2 Daftar Sampel Perusahaan	37
Tabel IV. 1 Data Kas dan Setara Kas	56
Tabel IV. 2 Data Total Aset	58
Tabel IV. 3 Data Total Liabilitas	60
Tabel IV. 4 Data LIabilitas Jangka Pendek.....	62
Tabel IV. 5 Daftar Penjualan Bersih	64
Tabel IV. 6 Data Laba Setelah Pajak	66
Tabel IV. 7 Data Total Ekuitas	68
Tabel IV. 8 Data Laba Per Lembar Saham	70
Tabel IV. 9 Data Harga Per Lembar Saham	72
Tabel IV. 10 <i>Cash Ratio</i> PT Adi Sarana Armada Tbk.....	74
Tabel IV. 11 <i>Cash Ratio</i> PT Batavia Prosperindo Trans Tbk.....	76
Tabel IV. 12 <i>Cash Ratio</i> PT Jaya Trishindo Tbk.....	78
Tabel IV. 13 <i>Cash Ratio</i> PT Jasa Armada Berjaya Trans Tbk	80
Tabel IV. 14 <i>Cash Ratio</i> PT Jasa Armada Indonesia Tbk	83
Tabel IV. 15 <i>Cash Ratio</i> PT Pelayaran Nelly Dwi Putri Tbk	85
Tabel IV. 16 <i>Cash Ratio</i> PT Temas Tbk.....	87
Tabel IV. 17 <i>Debt to Equity Ratio</i> PT Adi Sarana Armada Tbk.....	89
Tabel IV. 18 <i>Debt to Equity Ratio</i> PT Batavia Prosperindo Trans Tbk.....	91
Tabel IV. 19 <i>Debt to Equity Ratio</i> PT Jaya Trishindo Tbk.....	93
Tabel IV. 20 <i>Debt to Equity Ratio</i> PT Jasa Armada Berjaya Trans Tbk	95
Tabel IV. 21 <i>Debt to Equity Ratio</i> PT Jasa Armada Indonesia Tbk	97
Tabel IV. 22 <i>Debt to Equity Ratio</i> PT Pelayaran Nelly Dwi Putri Tbk	98
Tabel IV. 23 <i>Debt to Equity Ratio</i> PT Temas Tbk.....	100
Tabel IV. 24 <i>Total Asset Turnover</i> PT Adi Sarana Armada Tbk.....	102
Tabel IV. 25 <i>Total Asset Turnover</i> PT Batavia Prosperindo Trans Tbk.....	104
Tabel IV. 26 <i>Total Asset Turnover</i> PT Jaya Trishindo Tbk.....	106
Tabel IV. 27 <i>Total Asset Turnover</i> PT Jasa Armada Berjaya Trans Tbk	108
Tabel IV. 28 <i>Total Asset Turnover</i> PT Jasa Armada Indonesia Tbk	110
Tabel IV. 29 <i>Total Asset Turnover</i> PT Pelayaran Nelly Dwi Putri Tbk	111
Tabel IV. 30 <i>Total Asset Turnover</i> PT Temas Tbk.....	113
Tabel IV. 31 <i>Return on Asset</i> PT Adi Saran Armada Tbk.....	115
Tabel IV. 32 <i>Return on Asset</i> PT Batavia Prosperindo Trans Tbk	117
Tabel IV. 33 <i>Return on Asset</i> PT Jaya Trishindo Tbk	119
Tabel IV. 34 <i>Return on Asset</i> PT Jasa Armada Berjaya Trans Tbk.....	121
Tabel IV. 35 <i>Return on Asset</i> PT Jasa Armada Indonesia Tbk.....	123
Tabel IV. 36 <i>Return on Asset</i> PT Pelayaran Nelly Dwi Putri Tbk.....	125
Tabel IV. 37 <i>Return on Asset</i> PT Temas Tbk	127

Tabel IV. 38 *Price Earning Ratio* PT Adi Sarana Armada Tbk 129
Tabel IV. 39 *Price Earning Ratio* PT Batavia Prosperindo Trans Tbk 131
Tabel IV. 40 *Price Earning Ratio* PT Jaya Trishindo Tbk 133
Tabel IV. 41 *Price Earning Ratio* PT Jasa Armada Berjaya Trans Tbk..... 135
Tabel IV. 42 *Price Earning Ratio* PT Jasa Armada Indonesia Tbk..... 137
Tabel IV. 43 *Price Earning Ratio* PT Pelayaran Nelly Dwi Putri Tbk 139
Tabel IV. 44 *Price Earning Ratio* PT Temas Tbk 141
Tabel IV. 45 Perbandingan *Cash Ratio* Perusahaan Transportasi 144
Tabel IV. 46 Perbandingan *Debt to Equity Ratio* Perusahaan Transportasi 147
Tabel IV. 47 Perbandingan *Total Asset Turnover* Perusahaan Transportasi 150
Tabel IV. 48 Perbandingan *Return on Asset* Perusahaan Transportasi 153
Tabel IV. 49 Perbandingan *Price Earning Ratio* Perusahaan Transportasi..... 156
Tabel IV. 50 Perbandingan Perusahaan Transportasi Terbaik..... 159



DAFTAR GAMBAR

	Halaman
Gambar 1 Kerangka Pikir.....	34
Gambar 2 Struktur Organisasi PT Adi Sarana Armada Tbk.....	42
Gambar 3 Struktur Organisasi PT Batavia Prosperindo Trans Tbk.....	44
Gambar 4 Struktur Organisasi PT Jaya Trishindo Tbk.....	46
Gambar 5 Struktur Organisasi PT Jasa Armada Indonesia Tbk	48
Gambar 6 Struktur Organisasi Jasa Armada Berjaya Trans Tbk	50
Gambar 7 Struktur Organisasi PT Pelayaran Nelly Dwi Putri Tbk	53
Gambar 8 Struktur Organisasi PT Temas Tbk.....	55
Gambar 9 Grafik Pergerakan <i>Cash Ratio</i> PT Adi Sarana Armada Tbk.....	76
Gambar 10 Grafik Pergerakan <i>Cash Ratio</i> PT Batavia Prosperindo Trans Tbk...	78
Gambar 11 Grafik Pergerakan <i>Cash Ratio</i> PT Jaya Trishindo Tbk.....	80
Gambar 12 Grafik Pergerakan <i>Cash Ratio</i> PT Jasa Armada Berjaya Trans Tbk .	81
Gambar 13 Grafik Pergerakan <i>Cash Ratio</i> PT Jasa Armada Indonesia Tbk	84
Gambar 14 Grafik Pergerakan <i>Cash Ratio</i> PT Pelayaran Nelly Dwi Putri Tbk ...	86
Gambar 15 Grafik Pergerakan <i>Cash Ratio</i> PT Temas Tbk.....	88
Gambar 16 Grafik Pergerakan <i>Debt to Equity Ratio</i> PT Adi Sarana Armada Tbk90	
Gambar 17 Grafik Pergerakan <i>Debt to Equity Ratio</i> PT Batavia Prosperindo Trans Tbk	92
Gambar 18 Grafik Pergerakan <i>Debt to Equity Ratio</i> PT Jaya Trishindo Tbk.....	94
Gambar 19 Grafik Pergerakan <i>Debt to Equity Ratio</i> PT Jasa Armada Berjaya Trans Tbk	96
Gambar 20 Grafik Pergerakan <i>Debt to Equity Ratio</i> PT Jasa Armada Indonesia Tbk	98
Gambar 21 Grafik Pergerakan <i>Debt to Equity Ratio</i> PT Pelayaran Nelly Dwi Putri Tbk	100
Gambar 22 Grafik Pergerakan <i>Debt to Equity Ratio</i> PT Temas Tbk.....	101
Gambar 23 Grafik Pergerakan <i>Total Asset Turnover</i> PT Adi Sarana Armada Tbk	103
Gambar 24 Grafik Pergerakan <i>Total Asset Turnover</i> PT Batavia Prosperindo Trans Tbk	105
Gambar 25 Grafik Pergerakan <i>Total Asset Turnover</i> PT Jaya Trishindo Tbk....	107
Gambar 26 Grafik Pergerakan <i>Total Asset Turnover</i> PT Armada Berjaya Trans Tbk	109
Gambar 27 Grafik Pergerakan <i>Total Asset Turnover</i> PT Jasa Armada Indonesia Tbk	111
Gambar 28 Grafik Pergerakan <i>Total Asset Turnover</i> PT Pelayaran Nelly Dwi Putri Tbk	113
Gambar 29 Grafik Pergerakan <i>Total Asset Turnover</i> PT Temas Tbk.....	114
Gambar 30 Grafik Pergerakan <i>Return on Asset</i> PT Adi Sarana Armada Tbk	116

Gambar 31 Grafik Pergerakan <i>Return on Asset</i> PT Batavia Prosperindo Trans Tbk	118
Gambar 32 Grafik Pergerakan <i>Return on Asset</i> PT Jaya Trishondo Tbk	120
Gambar 33 Grafik Pergerakan <i>Return on Asset</i> PT Jasa Armada Berjaya Trans Tbk	122
Gambar 34 Grafik Pergerakan <i>Return on Asset</i> PT Armada Berjaya Trans Tbk	124
Gambar 35 Grafik Pergerakan <i>Return on Asset</i> PT Pelayaran Nelly Dwi Putri Tbk	126
Gambar 36 Grafik Pergerakan <i>Return on Asset</i> PT Temas Tbk	128
Gambar 37 Grafik Pergerakan <i>Price Earning Ratio</i> PT Adi Sarana Armada Tbk	131
Gambar 38 Grafik Pergerakan <i>Price Earning Ratio</i> PT Batavia Prosperindo Trans Tbk	133
Gambar 39 Grafik Pergerakan <i>Price Earning Ratio</i> PT Jaya Trishindo Tbk	135
Gambar 40 Grafik Pergerakan <i>Price Earning Ratio</i> PT Jasa Armada Berjaya Trans Tbk	137
Gambar 41 Grafik Pergerakan <i>Price Earning Ratio</i> PT Jasa Armada Indonesia Tbk	139
Gambar 42 Grafik Pergerakan <i>Price Earning Ratio</i> PT Pelayaran Nelly Dwi Putri Tbk	141
Gambar 43 Grafik Pergerakan <i>Price Earning Ratio</i> PT Temas Tbk	143
Gambar 44 Grafik Pergerakan <i>Cash Ratio</i> Perusahaan Transportasi	146
Gambar 45 Grafik Pergerakan <i>Debt to Equity Ratio</i> Perusahaan Transportasi ..	149
Gambar 46 Grafik Pergerakan <i>Total Asset Turnover</i> Perusahaan Transportasi .	152
Gambar 47 Grafik Pergerakan <i>Return on Asset</i> Perusahaan Transportasi	155
Gambar 48 Grafik Pergerakan <i>Price Earning Ratio</i> Perusahaan Transportasi...	158

DAFTAR LAMPIRAN

- Lampiran 1 PT Adi Sarana Armada Tbk
- Lampiran 2 PT Batavia Prosperindo Trans Tbk
- Lampiran 3 PT Jaya Trishindo Tbk
- Lampiran 4 PT Jasa Armada Berjaya Trans Tbk
- Lampiran 5 PT Jasa Armada Indonesia
- Lampiran 6 PT Pelayaran Nelly Dwi Putri Tbk
- Lampiran 7 PT Temas Tbk



ANALISIS *CASH RATIO* (CR), *DEBT TO EQUITY RATIO* (DER), *TOTAL ASSET TURNOVER* (TATO), *RETURN ON ASSET* (ROA), DAN *PRICE EARNING RATIO* (PER) UNTUK MENILAI KINERJA KEUANGAN PERUSAHAAN

(Studi pada Perusahaan Infrastruktur, Utilitas, dan Transportasi Sub Sektor Transportasi yang Terdaftar di Bursa Efek Indonesia Periode 2017-2021)

ABSTRAK

Penelitian ini bertujuan untuk menganalisis *Cash Ratio* (CR), *Debt to Equity Ratio* (DER), *Total Asset Turnover* (TATO), *Return on Asset* (ROA), dan *Price Earning Ratio* (PER) untuk menilai kinerja keuangan perusahaan transportasi yang terdaftar di Bursa Efek Indonesia (BEI) periode 2017—2021. Jenis penelitian ini adalah studi kasus dengan menggunakan data sekunder. Populasi yang digunakan adalah perusahaan transportasi yang terdaftar di BEI periode 2017—2021 sebanyak 48 perusahaan. Pengambilan sampel menggunakan *purposive sampling* dan terpilih 7 perusahaan sebagai sampel. Metode pengumpulan data penelitian ini adalah studi pustaka dengan teknik pengumpulan data dokumentasi. Teknik analisis data menggunakan deskriptif kuantitatif.

Hasil analisis rasio keuangan pada penelitian ini menunjukkan bahwa nilai *cash ratio* yang paling baik berturut-turut dimiliki oleh PT Pelayaran Nelly Dwi Putri Tbk, diikuti oleh PT Jasa Armada Indonesia, PT Jaya Trishindo Tbk, PT Jasa Armada Berjaya Trans Tbk, PT Adi Sarana Armada Tbk, PT Temas Tbk, dan PT Batavia Prosperindo Trans Tbk. Nilai *debt to equity ratio* yang paling baik secara berturut-turut dimiliki oleh PT Pelayaran Nelly Dwi Putri Tbk diikuti oleh PT Jasa Armada Indonesia Tbk, PT Jaya Trishindo Tbk, PT Jasa Armada Berjaya Trans Tbk, PT Batavia Prosperindo Trans Tbk, PT Temas Tbk, dan PT Adi Sarana Armada Tbk. Nilai *total asset turnover* yang paling baik secara berturut-turut dimiliki oleh PT Jaya Trishindo Tbk diikuti oleh PT Temas Tbk, PT Jasa Armada Berjaya Trans Tbk, PT Adi Sarana Tbk, PT Jasa Armada Indonesia Tbk, PT Pelayaran Nelly Dwi Putri Tbk, dan PT Batavia Prosperindo Trans Tbk. Nilai *return on asset* yang paling baik secara berturut-turut dimiliki oleh PT Pelayaran Nelly Dwi Putri Tbk, diikuti oleh PT Jasa Armada Indonesia Tbk, PT Temas Tbk, PT Jaya Trishindo Tbk, PT Jasa Armada Berjaya Trans Tbk, PT Adi Sarana Armada Tbk, dan PT Batavia Prosperindo Trans Tbk. Nilai *price earning ratio* yang paling baik secara berturut-turut dimiliki oleh PT Jaya Trishindo Tbk, diikuti oleh PT Batavia Prosperindo Trans Tbk, PT Adi Sarana Armada Tbk, PT Jasa Armada Berjaya Trans Tbk, PT Pelayaran Nelly Dwi Putri Tbk, PT Temas Tbk, dan PT Jasa Armada Berjaya Trans Tbk.

Kata kunci: Laporan Keuangan, *Cash Ratio*, *Debt to Equity Ratio*, *Total Asset Turnover*, *Return on Asset*, *Price Earning Ratio*, Kinerja Keuangan, Perusahaan Transportasi