

**PENGARUH *CURRENT RATIO* (CR), *RETURN ON ASSET* (ROA),  
*TOTAL ASSET TURNOVER* (TATO), *DEBT TO EQUITY RATIO* (DER),  
DAN *EARNING PER SHARE* (EPS) TERHADAP NILAI PERUSAHAAN  
MANUFAKTUR SUB SEKTOR KIMIA YANG TERDAFTAR DI BEI  
TAHUN 2017-2021**



**DISUSUN OLEH:**

**SANTIKA KOROPASI**

**201912003**

**PROGRAM STUDI AKUNTANSI  
FAKULTAS EKONOMI DAN BISNIS  
UNIVERSITAS KATOLIK WIDYA KARYA MALANG**

**2023**

**PENGARUH *CURRENT RATIO (CR)*, *RETURN ON ASSET (ROA)*,  
*TOTAL ASSET TURNOVER (TATO)*, *DEBT TO EQUITY RATIO (DER)*,  
DAN *EARNING PER SHARE (EPS)* TERHADAP NILAI PERUSAHAAN  
MANUFAKTUR SUB SEKTOR KIMIA YANG TERDAFTAR DI BEI  
TAHUN 2017-2021**

**SKRIPSI**

Diajukan Guna Memenuhi Syarat Untuk Memperoleh  
Gelar Sarjana Akuntansi pada Program Studi Akuntansi  
Fakultas Ekonomi dan Bisnis  
Universitas Katolik Widya Karya Malang



**DISUSUN OLEH:**

**SANTIKA KOROPASI**

**201912003**

**PROGRAM STUDI AKUNTANSI**

**FAKULTAS EKONOMI DAN BISNIS**

**UNIVERSITAS KATOLIK WIDYA KARYA MALANG**

**2023**

# PLAGIARISME ADALAH PELANGGARAN HAK CIPTA DAN ETIKA

## TANDA PERSETUJUAN SKRIPSI

Nama : Santika Koropasi  
NIM : 201912003  
Perguruan Tinggi : Universitas Katolik Widya Karya Malang  
Fakultas : Fakultas Ekonomi Dan Bisnis  
Program Studi : Akuntansi  
Judul : Pengaruh *Current Ratio*, *Return on Asset*, *Total Asset Turnover*, *Debt to Equity Ratio*, dan *Earning Per Share* Terhadap Nilai Perusahaan Manufaktur Sub Sektor Kimia Yang Terdaftar di BEI Tahun 2017-2021.

Malang, 19 Juli 2023

Diterima dan Disetujui :


Pembimbing I

  
Dr. Silvia Indrarini, M.M., Ak  
NIDN. 0724076602

Pembimbing II

  
Dr. Lis Lestari S., M.Si  
NIDN. 0709126102

Mengetahui :

  
Dekan Fakultas Ekonomi dan Bisnis  
Galuh Budi Astuti, S.E., M.M  
NIDN. 0726018502

  
Ketua Program Studi Akuntansi  
Dr. Lis Lestari S., M.Si  
NIDN. 0709126102

**HALAMAN PENGESAHAN SKRIPSI**

**Skripsi yang berjudul :**

“Pengaruh *Current Ratio*, *Return on Asset*, *Total Asset Turnover*, *Debt to Equity Ratio*, dan *Earning Per Share* Terhadap Nilai Perusahaan Manufaktur Sub Sektor Kimia Yang Terdaftar di BEI Tahun 2017-2021.”


**Yang dipersiapkan dan disusun oleh :**

Nama : Santika Koropasi

NIM : 201912003

Telah dipertahankan di depan Dewan Penguji Skripsi Fakultas Ekonomi dan Bisnis Universitas Katolik Widya Karya Malang pada tanggal 19 Juli 2023 dan telah memenuhi syarat untuk diterima sebagai salah satu syarat guna memperoleh gelar Sarjana Akuntansi Strata Satu (S-1).


Disahkan oleh :

Dekan Fakultas Ekonomi dan Bisnis  
Universitas Katolik Widya Karya Malang  
  
Galuh Budi Astuti, S.E., M.M.  
NIDN. 0726018502

**DEWAN PENGUJI**

**TANDA TANGAN**

1. Galuh Budi Astuti, S.E., M.M.  
NIDN. 0726018502



2. Dr. Silvia Indrarini, M.M., Ak.  
NIDN. 0724076602



3. Dr. Lis Lestari S., M.Si.  
NIDN. 0709126102



**SURAT KETERANGAN PENELITIAN**



YAYASAN PERGURUAN TINGGI KATOLIK "ADISUCIPTO" MALANG  
**UNIVERSITAS KATOLIK WIDYA KARYA MALANG**  
**FAKULTAS EKONOMI DAN BISNIS**  
**STATUS TERAKREDITASI**  
**GALERI INVESTASI**

Kantor : Jl. Bondowoso No. 2 Malang 65115 | Telp. (0341) 553171 | Fax. (0341) 554418 |  
widyakarya.ac.id | [widyakarya@widyakarya.ac.id](mailto:widyakarya@widyakarya.ac.id)

**SURAT KETERANGAN**  
**Nomor: 023/FEB/GI/Q/VIII/2023**

Yang bertandatangan di bawah ini Kepala Galeri Investasi Fakultas Ekonomi dan Bisnis, menerangkan bahwa:

Nama : Santika Koropasi  
Nim : 201912003  
Jurusan : Akuntansi

Telah melakukan riset di Galeri Investasi Universitas Katolik Widya Karya Malang untuk bahan penyusunan skripsi yang berjudul:

"Pengaruh *Current Ratio*, *Return on Asset*, *Total Asset Turnover*, *Debt to Equity Ratio*, dan *Earning Per Share* terhadap Nilai Perusahaan Manufaktur Sub Sektor Kimia yang Terdaftar di BEI Tahun 2017-2021".

Demikian surat ini dibuat untuk dipergunakan sebagaimana mestinya.

Malang, 15 Agustus 2023  
Ka. Galeri Investasi FEB UKWK



Sielly Budi Prameswari, S.ST., M.S.A.  
NIK. 202105210109

**PERNYATAAN BEBAS PLAGIAT**

Saya yang bertanda tangan di bawah ini menerangkan dengan sesungguhnya bahwa skripsi saya yang berjudul "Pengaruh *Current Ratio*, *Return On Asset*, *Total Asset Turnover*, *Debt to Equity Ratio*, dan *Earning Per Share* Terhadap Nilai Perusahaan Manufaktur Sub Sektor Kimia Yang Terdaftar di BEI Tahun 2017-2021" merupakan karya asli dari :

Nama : Santika Koropasi  
NIM : 201912003  
Program Studi : Akuntansi  
Fakultas : Fakultas Ekonomi dan Bisnis  
Perguruan Tinggi : Universitas Katolik Widya Karya Malang

dan bukan karya plagiat baik sebagian maupun seluruhnya.

Demikian pernyataan ini Saya buat dengan sebenar-benarnya dan apabila terdapat kekeliruan Saya bersedia untuk menerima sanksi sesuai dengan aturan yang berlaku.

Malang 19 Juli 2023

  
Santika Koropasi


Diterima dan Disetujui :

Pembimbing I



Dr. Silvia Indrarni, M.M., Ak.  
NIDN. 0724076602

Pembimbing II



Dr. Lis Lestari S., M.Si.  
NIDN. 0709126102



Dekan Fakultas Ekonomi dan Bisnis

  
Gatot Budi Astuti, S.E., M.M.  
NIDN. 0726018502

Mengetahui :



Ketua Program Studi Akuntansi

  
Dr. Lis Lestari S., M.Si.  
NIDN. 0709126102

**DAFTAR RIWAYAT HIDUP**

Nama : Santika Koropasi  
NIM : 201912003  
Perguruan Tinggi : Universitas Katolik Widya Karya Malang  
Fakultas : Fakultas Ekonomi dan Bisnis  
Program Studi : Akuntansi  
Tempat, tanggal lahir : Sorong, 21 Agustus 2001  
Alamat : Jl. Pendidikan Km. 08, Sorong, Papua Barat Daya  
Nama orang tua (ayah): Henky Koropasi  
Nama orang tua (ibu) : Sien Fiona Elly  
Riwayat pendidikan : 1. Tahun 2012 : Lulus SD Inpres 50 Kota Sorong  
2. Tahun 2015 : Lulus SMP Nusantara Kota Sorong  
3. Tahun 2017 : Lulus SMK Putra Tama Bantul, DIY  
4. Tahun 2019 : Terdaftar sebagai mahasiswa

Program Studi Akuntansi

Fakultas Ekonomi dan Bisnis

Universitas Katolik Widya Karya

Malang

## KATA PENGANTAR

Puji syukur kehadiran Tuhan Yang Maha Esa, atas berkat rahmat dan karunia-Nya penulis dapat menyelesaikan skripsi dengan judul “Pengaruh *Current Ratio* (CR), *Return On Asset* (ROA), *Total Asset Turnover* (TATO), *Debt to Equity Ratio* (DER), dan *Earning Per Share* (EPS) Terhadap Nilai Perusahaan Manufaktur Sub Sektor Kimia Yang terdaftar di BEI Tahun 2017-2021” ini disusun sebagai salah satu syarat untuk memperoleh gelar Sarjana Akuntansi pada Fakultas Ekonomi dan Bisnis di Universitas Katolik Widya Karya Malang.

Penulis juga ingin menyampaikan ucapan terima kasih kepada semua pihak yang telah membantu dalam proses penulisan skripsi ini, mulai dari mengarahkan, membimbing, memotivasi, hingga mendoakan penulis. Ucapan terima kasih ini penulis sampaikan kepada :

1. Dr. Silvia Indrarini, M.M., Ak selaku dosen pembimbing 1 yang telah mengarahkan dan membimbing penulis dalam proses penyusunan skripsi.
2. Dr. Lis Lestari S., M.Si selaku dosen pembimbing 2 yang telah mengarahkan dan membimbing penulis dalam proses penyusunan skripsi.
3. Kepala Galeri Investasi Universitas Katolik Widya Karya Malang yang telah mengizinkan penulis untuk melakukan penelitian.
4. Pimpinan, Dosen, dan Tenaga Kependidikan Universitas Katolik Widya Karya Malang yang telah mendidik dan mengajar penulis selama berproses di



# PLAGIARISME ADALAH PELANGGARAN HAK CIPTA DAN ETIKA


Universitas Katolik Widya Karya Malang

Penulis menyadari bahwa penulisan skripsi ini masih terdapat banyak kekurangan. Oleh karena itu penulis mengharapkan kritik dan saran yang dapat membangun demi menyempurnakan skripsi ini. Penulis berharap skripsi ini dapat menjadi bahan referensi untuk penelitian selanjutnya.

Malang, 19 Juli 2023

Penulis

Santika Koropasi



**DAFTAR ISI**

	Halaman
KATA PENGANTAR.....	i
DAFTAR ISI.....	iii
DAFTAR TABEL.....	iv
DAFTAR GAMBAR.....	vi
DAFTAR LAMPIRAN.....	vi
ABSTRAK.....	1
BAB I PENDAHULUAN.....	1
A... Latar Belakang.....	5
B... Perumusan Masalah.....	6
C... Tujuan dan Manfaat Penelitian.....	6
BAB II KAJIAN PUSTAKA.....	9
A... Penelitian Terdahulu.....	9
B... Landasan Teori.....	16
C... Kerangka Pikir.....	28
D... Hipotesis.....	29
BAB III METODE PENELITIAN.....	30
A... Jenis Penelitian.....	30
B... Ruang Lingkup Penelitian.....	30
C... Lokasi Penelitian.....	30
D... Populasi dan Sampel.....	30
E... Jenis dan Sumber Data.....	33
F... Definisi Operasional Variabel.....	33
G... Metode dan Teknik Pengumpulan Data.....	35
H... Teknik Analisis Data.....	35
BAB IV ANALISIS DAN INTERPRETASI DATA.....	39
A... Gambaran Umum Perusahaan.....	39
B... Penyajian Data Penelitian.....	56
C... Analisis dan Interpretasi Data Penelitian.....	73
D... Pembahasan Hasil Penelitian.....	104
E... Implikasi Hasil Penelitian.....	108
BAB V PENUTUP.....	112
A... Kesimpulan.....	112
B... Saran.....	112
DAFTAR PUSTAKA	
LAMPIRAN	

DAFTAR TABEL

	Halaman
Tabel III.1 Proses Pengambilan Sampel.....	32
Tabel III.2 Nama Perusahaan yang Menjadi Sampel.....	32
Tabel IV.1 Visi Misi PT Samator Indo Gas Tbk.....	39
Tabel IV.2 Visi Misi PT Budi Starch & Sweetener Tbk .....	42
Tabel IV.3 Visi Misi PT Duta Pertiwi Nusantara Tbk.....	44
Tabel IV.4 Visi Misi PT Ekadharna International Tbk.....	46
Tabel IV.5 Visi Misi PT Intanwijaya International Tbk.....	49
Tabel IV.6 Visi Misi PT Emdeki Utama Tbk.....	51
Tabel IV.7 Visi Misi PT Indo Acidatama Tbk.....	53
Tabel IV.8 Aset Lancar.....	56
Tabel IV.9 Liabilitas Lancar.....	58
Tabel IV.10 Penjualan Bersih.....	60
Tabel IV.11 Total Aset.....	62
Tabel IV.12 Total Libilitas.....	64
Tabel IV.13 Total Ekuitas.....	66
Tabel IV.14 Laba Bersih.....	68
Tabel IV.15 Harga Saham Penutupan.....	70
Tabel IV.16 Jumlah Lembar Saham yang Beredar.....	72
Tabel IV.17 <i>Current Ratio</i> .....	74
Tabel IV.18 <i>Return On Asset</i> .....	77
Tabel IV.19 <i>Total Asset Turnover</i> .....	80
Tabel IV.20 <i>Debt to Equity Ratio</i> .....	83
Tabel IV.21 <i>Earning Per Share</i> .....	86
Tabel IV.22 Nilai Perusahaan.....	89
Tabel IV.23 Statistik Deskriptif.....	94
Tabel IV.24 Uji Multikolinearitas.....	96
Tabel IV.25 Uji Autokorelasi.....	98
Tabel IV.26 Uji Regresi Linear Berganda.....	99
Tabel IV.27 Uji Koefisien Determinasi Berganda ( $R^2$ ).....	101
Tabel IV.28 Uji Signifikan Simultan (Uji F) .....	101
Tabel IV.29 Uji Signifikan Parsial (Uji t) .....	102

**DAFTAR GAMBAR**

	Halaman
Gambar II.1 Kerangka Pikir.....	28
Gambar IV.1 Struktur Organisasi PT Samator Indo Gas Tbk.....	41
Gambar IV.2 Struktur Organisasi PT Budi Strach & Sweetener Tbk.....	43
Gambar IV.3 Struktur Organisasi PT Duta Pertiwi Nusantara Tbk.....	45
Gambar IV.4 Struktur Organisasi PT Ekadharna International Tbk.....	48
Gambar IV.5 Struktur Organisasi PT Intanwijaya International Tbk.....	50
Gambar IV.6 Struktur Organisasi PT Emdeki Utama Tbk.....	52
Gambar IV.7 Struktur Organisasi PT Indo Acidatama Tbk.....	56
Gambar IV.8 Uji Heterokedastisitas.....	97
Gambar IV.9 Uji Normalitas.....	98



**PENGARUH *CURRENT RATIO (CR)*, *RETURN ON ASSET (ROA)*,  
*TOTAL ASSET TURNOVER (TATO)*, *DEBT TO EQUITY RATIO (DER)*,  
DAN *EARNING PER SHARE (EPS)* TERHADAP NILAI PERUSAHAAN  
MANUFAKTUR SUB SEKTOR KIMIA YANG TERDAFTAR DI BEI  
TAHUN 2017-2021**

**ABSTRAK**

Tujuan penelitian ini untuk mengetahui pengaruh *current ratio*, *return on asset*, *total asset turnover*, *debt to equity ratio*, dan *earning per share* terhadap nilai perusahaan pada perusahaan manufaktur sub sektor kimia yang terdaftar di BEI tahun 2017-2021. Jenis penelitian ini *explanatory research* dengan populasi sebanyak 12 perusahaan serta teknik pengambilan sampel menggunakan *purposive sampling* terpilih 7 perusahaan. Teknik analisis menggunakan statistik deskriptif, uji asumsi klasik, uji regresi linear berganda dan uji hipotesis.

Hasil penelitian menunjukkan secara simultan *current ratio*, *return on asset*, *total asset turnover*, *debt to equity ratio*, dan *earning per share* berpengaruh terhadap nilai perusahaan sub sektor kimia. Secara parsial *current ratio*, *return on asset*, dan *total asset turnover* tidak berpengaruh signifikan terhadap nilai perusahaan, *debt to equity ratio* berpengaruh positif signifikan terhadap nilai perusahaan dan *earning per share* berpengaruh negatif signifikan terhadap nilai perusahaan. Variabel yang berpengaruh terhadap nilai perusahaan adalah *debt to equity ratio*.

**Kata kunci :** *Current Ratio*, *Return On Asset*, *Total Asset Turnover*, *Debt To Equity Ratio*, dan *Earning Per Share*, Nilai Perusahaan, Perusahaan Kimia