


**PENGARUH *DIVIDEND PAYOUT RATIO* (DPR)  
DAN *RETURN ON EQUITY* (ROE) TERHADAP HARGA SAHAM  
PADA PERUSAHAAN KOSMETIK DAN RUMAH TANGGA YANG  
*LISTING* DI BURSA EFEK INDONESIA PERIODE 2017-2022**

**SKRIPSI**

Diajukan Guna Memenuhi Salah Satu Syarat  
untuk Memperoleh Gelar Sarjana Manajemen  
Pada Program Studi Manajemen, Fakultas Ekonomi dan Bisnis  
Universitas Katolik Widya Karya Malang



Disusun Oleh :

**KAROLINA PENI WADA**

201911018

**PROGRAM STUDI MANAJEMEN  
FALKUTAS EKONOMI DAN BISNIS  
UNIVERSITAS KATOLIK WIDYA KARYA MALANG**

**2023**

TANDA PERSETUJUAN SKRIPSI


Nama : Karolina Peni Wada  
Nim : 201911018  
Falkutas : Ekonomi  
Universitas : Katolik Widya Karya Malang  
Program Studi : Manajemen  
Judul : Pengaruh *Dividend Payout Ratio* dan *Return on Equity*  
Terhadap Harga Saham Pada Perusahaan Kosmetik dan  
Rumah Tangga Yang *Listing* Di Bursa Efek Indonesia  
Periode 2017-2022.

Malang, 28 Juli 2023

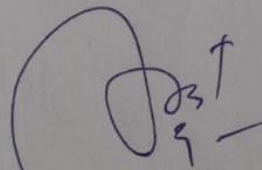
DITERIMA DAN DISETUJUI

Pembimbing I

Pembimbing II



Dr. Lis Lestari S., M.Si  
NIDN. 0709126102



Dr. Agustinus Indradi, M.Pd  
NIDN. 074046601

Mengetahui,

Dekan Falkutas Ekonomi Dan Bisnis

Ketua Program Studi Manajemen



Galuh Budi Astuti, S.E., M.M  
NIDN. 0726018502



Yusuf Baru Wardhani, S.Pd., M.SM  
NIDN. 0724018601

**HALAMAN PENGESAHAN SKRIPSI**

“Pengaruh *Dividend Payout Ratio* dan *Return on Equity* Terhadap Harga Saham Pada Perusahaan Kosmetik dan Rumah Tangga Yang *Listing* di Bursa Efek Indonesia Periode 2017-2022”

Yang dipersiapkan dan disusun oleh :

Nama : Karolina Peni Wada

NIM : 201911018

Telah dipertahankan di depan Dewan Penguji Skripsi Fakultas Ekonomi dan Bisnis Universitas Katolik Widya Karya Malang dan telah memenuhi syarat untuk diterima sebagai salah satu syarat guna memperoleh gelar Sarjana Manajemen Strata Satu (S1)

Disahkan oleh :

Dekan Fakultas Ekonomi dan Bisnis

Universitas Katolik Widya Karya Malang




NIDN. 0726018502

**DEWAN PENGUJI**

1. J.Vicka Bayu Wardhani, S.PD.,M.SM  
NIDN. 0724018601
2. Dr. Agustinus Indradi, M. Pd  
NIDN. 0724046601
3. Dr.Lis Lestari S.,M.Si  
NIDN. 0709126102

**TANDA TANGAN**



**SURAT PENGAMBILAN DATA**



YAYASAN PERGURUAN TINGGI KATOLIK "ADISUCIPTO" MALANG  
**UNIVERSITAS KATOLIK WIDYA KARYA MALANG**  
**FAKULTAS EKONOMI DAN BISNIS**  
**STATUS TERAKREDITASI**  
**GALERI INVESTASI**

Kantor : Jl. Bondowoso No. 2 Malang 65115 | Telp. (0341) 553171 | Fax. (0341) 554418 |  
widyakarya.ac.id | [widyakarya@widyakarya.ac.id](mailto:widyakarya@widyakarya.ac.id)

**SURAT KETERANGAN**  
**Nomor: 005/FEB/GI/Q/IV/2023**

Yang bertandatangan di bawah ini Kepala Galeri Investasi Fakultas Ekonomi dan Bisnis,  
menerangkan bahwa:

Nama : Karolina Peni Wada  
Nim : 201911018  
Jurusan : Manajemen

Telah melakukan riset di Galeri Investasi Universitas Katolik Widya Karya Malang untuk bahan  
penyusunan skripsi yang berjudul:

"Pengaruh *Dividend Payout Ratio* dan *Return on Equity* terhadap Harga Saham pada  
Perusahaan Kosmetik dan Rumah Tangga yang Listing di Bursa Efek Indonesia Periode 2-  
17-2022".

Demikian surat ini dibuat untuk dipergunakan sebagaimana mestinya.

Malang, 18 April 2023  
Ka. Galeri Investasi FEB UKWK



Stelly Budi Prameswari, S.ST., M.S.A.  
NIK. 202105210109

**PERNYATAAN BEBAS PLAGIAT**

Saya yang bertanda tangan dibawah ini menerangkan dengan sesungguhnya bahwa skripsi yang berjudul: "Pengaruh *Dividend Payout Ratio* dan *Return On Equity* Terhadap Harga Saham Pada Perusahaan Kosmetik dan Rumah Tangga Yang Listing di Bursa Efek Indonesia Periode 2017-2022" merupakan karya hasil dari:

Nama : Karolina Peni Wada  
NIM : 201911018  
Program Studi : Manajemen  
Fakultas : Ekonomi dan Bisnis  
Perguruan Tinggi : Universitas Katolik Widya Karya Malang

Telah dideteksi tingkat plagiasinya secara online oleh perpustakaan Universitas Katolik Widya Karya Malang, menggunakan *Turnitin Checker* dan telah memenuhi kriteria tolerensi yaitu sebesar <30%.

Demikian pernyataan ini saya buat sebagaimana adanya dan apabila terdapat kesalahan saya bersedia untuk menerima sanksi sesuai dengan aturan yang berlaku

Malang, 28 Juli 2023



(Karolina Peni Wada)

**DITERIMA DAN DISETUJUI**

Pembimbing I

Dr. Lis Lestari S., M.Si  
NIDN. 0709126102

Pembimbing II

Dr. Agustinus Indradi, M.Pd  
NIDN. 074046601

Mengetahui:



Galuh Bindi Astuti, S.E., M.M  
NIDN. 0726018502



Vicky Bayu Wardhani, S.Pd., M.SM  
NIDN. 0724018601

**DAFTAR RIWAYAT HIDUP**

Nama : Karolina Peni Wada

NIM : 201911018

Universitas : Katolik Widya Karya

Fakultas : Ekonomi dan Bisnis

Program Studi : Manajemen

Tempat, Tanggal Lahir : Kinabalu, 28 November 2000

Alamat : NTT Kab. Flores Timur Kec. Titehena

Nama Orang Tua (Ayah) : Yohanes Rowe Wada  
(Ibu) : Domitila Reo Weluk

Riwayat Pendidikan :

Tahun 2006-2013 : SDI Adabang

Tahun 2013-2016 : SMPN 2 Wulanggitang

Tahun 2016-2019 : SMAK ST. Fransiskus Asisi Larantuka

Tahun 2019-2023 : S1 Manajemen Universitas Katolik Widya Karya  
Malang

## KATA PENGANTAR

Puji dan syukur kehadiran Tuhan Yang Maha Esa karena berkat dan karunia-Nya penulis dapat menyelesaikan skripsi yang berjudul “Pengaruh *Dividend Payout Ratio* dan *Retrun on Equity* Terhadap Harga Saham Pada Perusahaan Kosmetik dan Rumah Tangga Yang *Listing* Di Bursa Efek Indonesia Periode 2017-2022” yang disusun untuk memperoleh gelar Sarjana Manajemen di Universitas Katolik Widya Karya Malang.

Penulis menyadari bahwa penyusunan skripsi ini tidak mampu terselesaikan tanpa adanya bantuan dan dorongan dari semua pihak yang terlibat di dalam proses penyusunan ini. Oleh karena itu, penulis mengucapkan terima kasih kepada :

1. Dr. Klemens Mere, S.E., M.Pd., M.M., M.H., M.A.P., M.Ak. selaku Rektor Universitas Katolik Widya Karya Malang.
2. Galuh Budi Astuti, S.E., M.M selaku Dekan Fakultas Ekonomi dan Bisnis Universitas Katolik Widya Karya Malang.
3. J. Vicka Bayu Wardhani, S.Pd., M.SM selaku Ketua Program Studi Manajemen Universitas Katolik Widya Karya Malang.
4. Dr. Lis Lestari S., M.Si., selaku Pembimbing I yang telah meluangkan waktu, tenaga dan pikiran untuk memberikan nasihat, bimbingan dan arahan sejak awal penulisan hingga selesai mengerjakan skripsi.
5. Dr. Agustinus Indradi, M.Pd selaku Dosen Pembimbing II yang telah bersedia meluangkan waktu, tenaga dan pikiran untuk memberikan nasihat, bimbingan dan arahan sejak awal penulisan skripsi hingga selesai mengerjakan skripsi.

## PLAGIARISME ADALAH PELANGGARAN HAK CIPTA DAN ETIKA

6. Almh Dra. Anni Yudiastuti, M.P yang telah berjasa dalam membimbing dan mendampingi untuk melancarkan skripsi ini.
7. Segenap Dosen Fakultas Ekonomi dan Bisnis Universitas Katolik Widya Karya Malang yang telah mendidik dan memberikan ilmu selama kuliah.
8. Kepada Ibu Sielly Budi Prameswari, S.ST., M.S.A. selaku ketua Lab FEB Galeri Investasi Universitas Katolik Widya Karya Malang yang sudah mengizinkan untuk melakukan pengambilan data Laporan Keuangan.
9. Kepada keluarga tercinta ayah Yohanes Rowe Wada, Ibu Domitila Reo Weluk, saudara dan saudari serta semua pihak yang senantiasa mendoakan, memberi nasihat serta dukungan semangat sehingga dapat menyelesaikan skripsi ini.
10. Kepada rekan-rekan mahasiswa/i, teman-teman serta sahabat seperjuangan Paula Natalia, Dinda Pasaribu, Beatriks, Ruth yang telah banyak memberikan dukungan dan semangat selama proses pengerjaan skripsi.

Penulis menyadari bahwa skripsi ini masih banyak kekurangan dan jauh dari kata sempurna. Oleh karena itu, dengan segala kerendahan hati penulis mengharapkan segala kritik dan saran guna perbaikan di masa yang akan datang.

Malang, 28 Juli 2023

Penulis,

Karolina Peni Wada



**DAFTAR ISI**

Halaman

<b>HALAMAN COVER .....</b>	<b>i</b>
<b>TANDA PERSETUJUAN SKRIPSI .....</b>	<b>ii</b>
<b>HALAMAN PENGESAHAN.....</b>	<b>iii</b>
<b>PERNYATAAN BEBAS PLAGIAT .....</b>	<b>iv</b>
<b>SURAT PENGAMBILAN DATA DARI BEI .....</b>	<b>v</b>
<b>DAFTAR RIWAYAT HIDUP .....</b>	<b>vi</b>
<b>KATA PENGANTAR.....</b>	<b>vii</b>
<b>DAFTAR ISI.....</b>	<b>viii</b>
<b>DAFTAR TABEL.....</b>	<b>x</b>
<b>DAFTAR GAMBAR.....</b>	<b>xi</b>
<b>MOTTO .....</b>	<b>xii</b>
<b>ABSTRAK .....</b>	<b>xiii</b>
<b>BAB 1 PENDAHULUAN .....</b>	<b>1</b>
A. Latar Belakang .....	1
B. Rumusan Masalah .....	5
C. Tujuan dan Manfaat .....	6
<b>BAB II LANDASAN TEORI .....</b>	<b>8</b>
A. Penelitian Terdahulu .....	8
B. Tinjauan Pustaka .....	14
C. Kerangka Pikir .....	27
D. Hipotesis .....	28
<b>BAB III METODE PENELITIAN .....</b>	<b>29</b>
A. Jenis Penelitian .....	29
B. Ruang Lingkup Penelitian .....	29
C. Lokasi Penelitian .....	30
D. Poulasi dan Sampel .....	30
E. Jenis Data .....	33
F. Sumber Data .....	33
G. Definisi Operasional.....	34
H. Metode Pengumpulan Data .....	34
I. Teknik Analisis Data.....	34

<b>BAB IV ANALISIS DAN INTERPRESTASI DATA .....</b>	<b>38</b>
A. Gambaran Umum Perusahaan .....	38
B. Penyajian Data Perusahaan .....	45
C. Analisis dan Implementasi Data Penelitian .....	53
D. Pembahasan Hasil Penelitian .....	68
E. Implikasi Hasil Penelitian .....	70
<b>BAB V PENUTUP.....</b>	<b>72</b>
A. Kesimpulan.....	73
B. Saran.....	74
<b>DAFTAR PUSTAKA .....</b>	<b>76</b>
<b>LAMPIRAN.....</b>	<b>78</b>



**DAFTAR TABEL**

	Halaman
Tabel 2.1 Penelitian Terdahulu .....	8
Tabel 3.1 Populasi Perusahaan <i>Cosmpetics</i> dan <i>Householding</i> .....	30
Tabel 3.2 Sampel Perusahaan <i>Cosmetics</i> dan <i>Householding</i> .....	32
Tabel 3.3 Definisi Operasional Variabel.....	34
Tabel 4.1 Deviden Kas 2017-2022.....	45
Tabel 4.2 Jumlah Saham Beredar 2017-2022 .....	47
Tabel 4.3 Laba Bersih 2017-2022.....	48
Tabel 4.4 Total Ekuitas 2017-2022.....	50
Tabel 4.5 Harga Saham 2017-2022.....	52
Tabel 4.6 PT Unilever Indonesia Tbk <i>Dividend Payout Ratio</i> .....	53
Tabel 4.7 PT Kino Indonesia Tbk <i>Dividend Payout Ratio</i> .....	54
Tabel 4.8 PT Unilever Indonesia Tbk <i>Return on Equity</i> .....	55
Tabel 4.9 PT Kino Indonesia Tbk <i>Return on Equity</i> .....	57
Tabel 4.10 Hasil Uji Multikolinearitas.....	61
Tabel 4.12 Hasil Uji Autokorelasi .....	63
Tabel 4.13 Hasil Uji Analisis Regresi Linear Berganda.....	64
Tabel 4.14 Hasil Analisis Uji t.....	65
Tabel 4.15 Hasil Analisis Uji F.....	66
Tabel 4.16 Hasil Analisis Uji $R^2$ .....	67
Tabel 4.17 Hasil Uji Dominan .....	68

**DAFTAR GAMBAR**

	Halaman
Gambar 2.1 Model Kerangka Pikir .....	27
Gambar 4.1 Struktur Organisasi PT Unilever Indonesia Tbk .....	40
Gambar 4.2 Struktur Organisasi PT Kino Indonesia Tbk .....	43
Gambar 4.3 Histogram Uji Normalitas .....	59
Gambar 4.4 Grafik Uji Normalitas.....	60
Gambar 4.6 Hasil Uji Heteroskedastisitas.....	62



**MOTTO**

“Mengejar apa yang pantas untuk dikejar. Tinggalkan apa yang tidak pantas untuk dilanjutkan.”



**Pengaruh *Dividend Payout Ratio* dan *Retrun on Equity* Terhadap Harga Saham pada Perusahaan Kosmetik dan Rumah Tangga Yang *Listing* Di Bursa Efek Indonesia Periode 2017-2022**

**ABSTRAK**

Pada era globalisasi saat ini setiap perusahaan terbuka bersaing dengan memaksimalkan kinerja perusahaan untuk menarik perhatian para investor guna mengadakan dana atau modal dalam mengatur kegiatan operasional perusahaan. Maka investor mengharapkan adanya pembagian hasil deviden, sehingga para investor perlu melihat harga saham berdasarkan beberapa faktor yang mempengaruhi harga saham dalam perihal pengambilan keputusan. Dalam hal ini investor dapat menilai saham berdasarkan prospek, dan beberapa faktor-faktor yaitu *Dividend Payout Ratio* dan *Return on Equity*.

Penelitian ini bertujuan untuk mengetahui pengaruh *dividend payout ratio* dan *return on equity* terhadap harga saham pada perusahaan kosmetik dan rumah tangga yang *listing* di Bursa Efek Indonesia periode 2017-2022. Jenis penelitian *explanatory research*. Metode pengumpulan data studi kepustakaan dan pengumpulan data dokumentasi berupa laporan keuangan. Populasi penelitian 10 perusahaan dan teknik pengambilan sampel menggunakan metode *purposive sampling* maka terpilih 2 perusahaan. Teknik analisis deskriptif kuantitatif menggunakan program SPSS

Hasil analisis nilai signifikansi *t dividend payout ratio* terhadap harga saham adalah  $0,181 > 0,05$  dan nilai *t* hitung  $1,449 < t$  tabel  $2,262$  dapat dijelaskan bahwa *dividend payout ratio* tidak berpengaruh terhadap harga saham. Nilai signifikansi *return on equity* terhadap harga saham sebesar  $0,001 < 0,05$  dan nilai *t* hitung  $4,001 > 2,262$  berarti *retrun on equity* berpengaruh signifikan terhadap harga saham. Nilai signifikansi *F dividend payout ratio* dan *return on equity* berpengaruh signifikan terhadap harga saham sebesar  $0,004 < 0,005$  dan nilai *F* hitung  $12,054 > F$  tabel  $4,10$  maka secara bersama-sama *dividend payout ratio* dan *return on equity* pengaruh simultan terhadap harga saham. Variabel yang berpengaruh dominan adalah *return on equity*.

**Kata Kunci : *Dividen Payout Ratio*, Harga Saham, *Return On Equity***