

**PENGARUH *FINANCIAL LEVERAGE* TERHADAP PROFITABILITAS  
PERUSAHAAN YANG TERGABUNG DALAM INDEKS LQ45 DI BEI  
TAHUN 2018 – 2022**

**SKRIPSI**

Diajukan Guna Memenuhi Syarat Untuk Memperoleh  
Gelar Sarjana Manajemen Pada Program Studi Manajemen  
Fakultas Ekonomi Dan Bisnis  
Universitas Katolik Widya Karya Malang



DISUSUN OLEH:  
LEIFA SIMARMATA  
NIM : 202011035

**PROGRAM STUDI MANAJEMEN  
FAKULTAS EKONOMI DAN BISNIS  
UNIVERSITAS KATOLIK WIDYA KARYA MALANG  
2024**

**PENGARUH *FINANCIAL LEVERAGE* TERHADAP PROFITABILITAS  
PERUSAHAAN YANG TERGABUNG DALAM INDEKS LQ45 DI BEI  
TAHUN 2018 – 2022**

**SKRIPSI**

Diajukan Guna Memenuhi Syarat Untuk Memperoleh  
Gelar Sarjana Manajemen Pada Program Studi Manajemen  
Fakultas Ekonomi Dan Bisnis  
Universitas Katolik Widya Karya Malang




DISUSUN OLEH:  
LEIFA SIMARMATA  
NIM : 202011035

**PROGRAM STUDI MANAJEMEN  
FAKULTAS EKONOMI DAN BISNIS  
UNIVERSITAS KATOLIK WIDYA KARYA MALANG  
2024**

## TANDA PERSETUJUAN SKRIPSI

Nama : Leifa Simarmata  
NIM : 202011035  
Perguruan Tinggi : Universitas Katolik Widya Karya Malang  
Fakultas : Fakultas Ekonomi Dan Bisnis  
Program Studi : Manajemen  
Judul : Pengaruh *Financial Leverage* terhadap Profitabilitas  
Perusahaan yang Tergabung dalam Indeks LQ45 di  
Bursa Efek Indonesia Periode 2018-2022

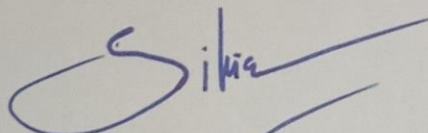
Malang, 25 Maret 2023



Leifa Simarmata


DITERIMA DAN DISETUJUI:

Pembimbing I



Dr. Silvia Indrarini, M.M., Ak.  
NIDN. 0724076602

Pembimbing II



Riwidya Tri Oktavia, S.E., M.M.  
NIDN.0714108806



Mengetahui

Dekan Fakultas Ekonomi Dan Bisnis



Galun Budi Astuti, S.E., M.M.  
NIDN. 0726018502

Ketua Program Studi Manajemen



Lovita Vicha B., S.Pd., M.SM.  
NIDN. 0724018601

## LEMBAR PENGESAHAN SKRIPSI

Skripsi yang Berjudul

**Pengaruh *Financial Leverage* terhadap Profitabilitas Perusahaan yang  
Tergabung dalam Indeks LQ45 di Bursa Efek Indonesia Periode 2018-2022**

Yang dipersiapkan dan disusun oleh:


Nama : Leifa Simarmata

NIM : 202011035

Telah dipertahankan di depan Dewan Penguji skripsi Fakultas Ekonomi Dan Bisnis Universitas Katolik Widya Karya Malang pada tanggal : 25 Maret 2024 dan telah memenuhi syarat untuk diterima sebagai salah satu syarat guna memperoleh gelar Sarjana Manajemen Strata Satu (S-1).

Disahkan oleh:

Dekan Fakultas Ekonomi Dan Bisnis



DEWAN PENGUJI

TANDA TANGAN

1. Dr. Silvia Indrarini, M.M., Ak.  
NIDN. 0724076602
2. Jovita Vicka B., S.Pd., M.SM.  
NIDN. 0724018601
3. Riwidya Tri Oktavia, S.E., M.M.  
NIDN. 0714108806



YAYASAN PERGURUAN TINGGI KATOLIK "ADISUCIPTO" MALANG

**UNIVERSITAS KATOLIK WIDYA KARYA MALANG**  
**FAKULTAS EKONOMI DAN BISNIS**  
**STATUS TERAKREDITASI**  
**GALERI INVESTASI**

Kantor : Jl. Bondowoso No. 2 Malang 65115 | Telp. (0341) 553171 | Fax. (0341) 554418 | [widyakarya.ac.id](http://widyakarya.ac.id) | [widyakarya@widyakarya.ac.id](mailto:widyakarya@widyakarya.ac.id)

**SURAT KETERANGAN**

**Nomor: 027/FEB/GI/Q/XI/2023**

Yang bertandatangan di bawah ini Kepala Galeri Investasi Fakultas Ekonomi dan Bisnis, menerangkan bahwa:

Nama : Leifa Simarmata

Nim : 202011035

Jurusan : Manajemen

Telah melakukan riset di Galeri Investasi Universitas Katolik Widya Karya Malang untuk bahan penyusunan skripsi yang berjudul:

"Pengaruh *Financial Leverage* terhadap Profitabilitas Perusahaan yang Tergabung dalam Indeks LQ-45 di BEI Tahun 2018-2022".

Demikian surat ini dibuat untuk dipergunakan sebagaimana mestinya.

Malang, 21 November 2023  
Ka. Galeri Investasi FEB UKWK



Sielly Budi Prameswari, S.ST., M.S.A.  
NIK. 202105210109

## PERNYATAAN BEBAS PLAGIAT

Saya yang bertanda tangan di bawah ini menerangkan dengan sesungguhnya bahwa skripsi yang berjudul “ Pengaruh *Financial Leverage* terhadap Profitabilitas Perusahaan yang Tergabung dalam Indeks LQ45 di Bursa Efek Indonesia Periode 2018-2022” merupakan karya asli dari :

Nama : Leifa Simarmata  
NIM : 202011035  
Program Studi : Manajemen  
Fakultas : Fakultas Ekonomi dan Bisnis  
Perguruan Tinggi : Universitas Katolik Widya Karya Malang

dan bukan karya plagiat baik sebagian maupun seluruhnya.

Demikian pernyataan ini Saya buat dengan sebenar-benarnya dan apabila terdapat kekeliruan Saya bersedia untuk menerima sanksi sesuai dengan aturan yang berlaku.

Malang, 25 Maret 2024



DITERIMA DAN DISETUJUI:

Pembimbing I

Dr. Silvia Indrarini, M.M., Ak.  
NIDN. 0724076602

Pembimbing II

Riwidya Tri Oktavia, S.E., M.M.  
NIDN.0714108806

Mengetahui

Dekan Fakultas Ekonomi dan Bisnis

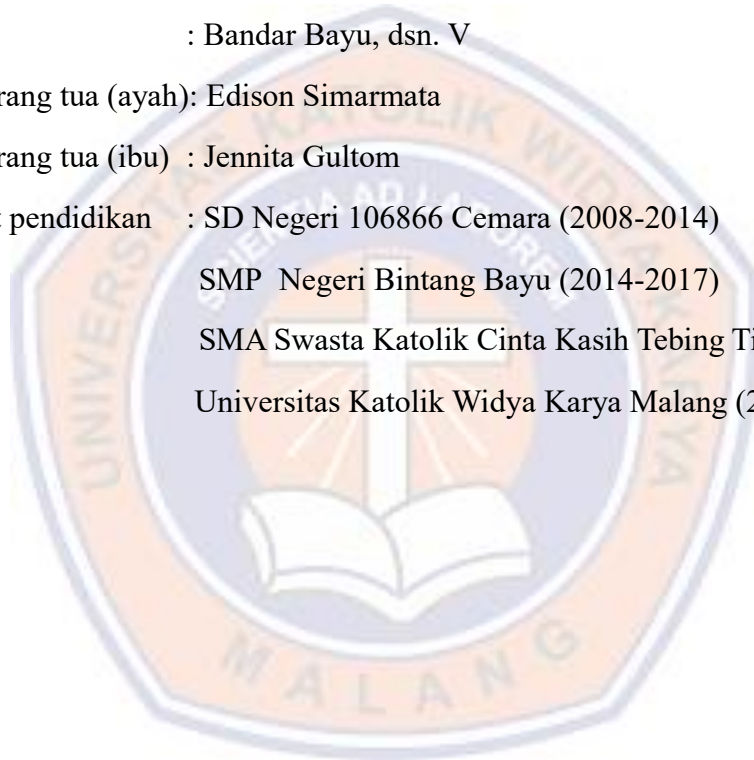
Galuh Budi Astuti, S.E., M.M.  
NIDN. 0726018502

Ketua Program Studi Manajemen

Jovita Vikta B., S.Pd., M.SM.  
NIDN. 0724018601

**DAFTAR RIWAYAT HIDUP**

Nama : Leifa Simarmata  
NIM : 202011035  
Perguruan Tinggi : Universitas Katolik Widya Karya Malang  
Fakultas : Fakultas Ekonomi dan Bisnis  
Program Studi : Manajemen  
Tempat, tanggal lahir : Bandar Bayu, 16 September 2022  
Alamat : Bandar Bayu, dsn. V  
Nama orang tua (ayah): Edison Simarmata  
Nama orang tua (ibu) : Jennita Gultom  
Riwayat pendidikan : SD Negeri 106866 Cemara (2008-2014)  
SMP Negeri Bintang Bayu (2014-2017)  
SMA Swasta Katolik Cinta Kasih Tebing Tinggi (2017-2020)  
Universitas Katolik Widya Karya Malang (2020-2024)



## KATA PENGANTAR

Puji syukur kepada Tuhan yang maha esa, karena berkat dan rahmat-Nya, penulis dapat menyelesaikan penulisan skripsi yang berjudul “Pengaruh *Financial Leverage* Terhadap Profitabilitas Perusahaan Yang Tergabung Dalam Indeks LQ45 Di BEI Tahun 2018 – 2022” tepat pada waktunya. Skripsi ini disusun dengan tujuan untuk memenuhi salah satu persyaratan dalam memperoleh gelar Sarjana Manajemen Universitas Katolik Widya Karya Malang. Penyusunan skripsi ini juga didukung oleh beberapa pihak, karena itu penulis mengucapkan terima kasih kepada:

1. Galuh Budi Astuti, S.E., M.M. selaku Dekan Fakultas Ekonomi dan Bisnis Universitas Katolik Widya Karya Malang;
2. Jovita Vicka Bayu Wardhani, S.Pd., M.SM. selaku Kaprodi Manajemen Universitas Katolik Widya Karya;
3. Dr. Silvia Indrarini, M.M., Ak. selaku Dosen Pembimbing I yang telah membimbing dan mengarahkan Penulis dalam proses penyusunan skripsi ini;
4. Riwidya Tri Oktavia, S.E., M.M. selaku Dosen Pembimbing II yang telah membimbing dan mengarahkan Penulis dalam proses penyusunan skripsi ini;
5. Sielly Budi Prameswari, S.ST., M.S.A. selaku Ketua Galeri Investasi Universitas Katolik Widya Karya yang telah mengizinkan penulis untuk melakukan pengambilan data laporan keuangan.
6. Pimpinan, Dosen, dan Tenaga Kependidikan Universitas Katolik Widya Karya Malang yang telah mengajar dan mendidik Penulis selama berproses di Universitas Katolik Widya Karya Malang.




7. Keluarga saya: Bapak Edison Simarmata, Ibu Jennita Gultom, Jhoni Ardo Simarmata, Yuli Wantri Simarmata, S.E. Rumanda Sari Simarmata, dan Sisca Simarmata yang selalu mendoakan, memotivasi, dan memberikan dukungan baik secara moral maupun materiil sehingga penulis dapat menyelesaikan skripsi ini.
8. Ebit Sikaraja yang sudah memberikan bantuan baik motivasi dan semangat untuk penulisan skripsi ini.
9. Teman-teman seperjuangan angkatan 2020 yang telah mendukung dan membantu dalam proses penyusunan skripsi.

Penulis juga menyadari bahwa skripsi ini masih jauh dari kata sempurna. Oleh karena itu, kritik dan saran yang membangun sangat diharapkan dalam penyempurnaan skripsi ini.

Akhir kata, Penulis memohon maaf yang sebesar-besarnya atas kekurangan yang terdapat pada skripsi ini. Semoga skripsi ini dapat bermanfaat bagi pihak-pihak yang memerlukan.

Malang, 25 Maret 2024



Leifa Simarmata

**DAFTAR ISI**

<b>HALAMAN JUDUL</b>	
<b>LEMBAR PERSETUJUAN SKRIPSI</b>	
<b>LEMBAR PENGESAHAN SKRIPSI</b>	
<b>LEMBAR SURAT KETERANGAN PENELITIAN</b>	
<b>LEMBAR PERNYATAAN BEBAS PLAGIAT</b>	
<b>LEMBAR MOTTO</b>	
<b>DAFTAR RIWAYAT HIDUP</b>	
<b>KATA PENGANTAR</b> .....	<b>i</b>
<b>DAFTAR TABEL</b> .....	<b>v</b>
<b>DAFTAR GAMBAR</b> .....	<b>vi</b>
<b>DAFTAR LAMPIRAN</b> .....	<b>vii</b>
<b>ABSTRAK</b> .....	<b>viii</b>
<b>BAB I PENDAHULUAN</b> .....	<b>1</b>
A. Latar Belakang .....	1
B. Rumusan Masalah .....	5
C. Tujuan dan Manfaat Penelitian .....	5
<b>BAB II KAJIAN PUSTAKA</b> .....	<b>8</b>
A. Penelitian Terdahulu.....	8
B. Landasan Teori .....	16
C. Kerangka Pikir .....	35
D. Hipotesis.....	35
<b>BAB III METODE PENELITIAN</b> .....	<b>37</b>
A. Jenis Penelitian.....	37
B. Ruang Lingkup Penelitian.....	37
C. Lokasi Penelitian.....	37
D. Populasi dan Sampel .....	37
E. Jenis Data .....	42
F. Sumber Data.....	43
G. Definisi Operasional Variabel .....	43
H. Metode dan Teknik Pengumpulan Data .....	44
I. Teknik Analisis Data .....	45
<b>BAB IV ANALISIS DAN INTERPRETASI DATA</b> .....	<b>50</b>
A. Gambaran Umum Perusahaan.....	50
B. Penyajian Data Penelitian .....	82
C. Pembahasan.....	109
D. Implikasi Penelitian.....	113

<b>BAB V PENUTUP</b> .....	<b>116</b>
A. Kesimpulan .....	116
B. Saran.....	116

**DAFTAR PUSTAKA**

**LAMPIRAN**



**DAFTAR TABEL**

Tabel 2.1 Penelitian Terdahulu.....	7
Tabel 3.1 Populasi Penelitian.....	44
Tabel 3.2 Proses Pengambilan Sampel.....	47
Tabel 3.3 Perusahaan Sampel Terpilih.....	50
Tabel 3.4 Definisi Operasional.....	53
Tabel 4. 1 <i>Earning Before Interest and Taxes</i> dalam Rupiah (Rp).....	82
Tabel 4. 2 Total liabilitas dalam Rupiah (Rp) .....	83
Tabel 4. 3 Total aset dalam Rupiah (Rp).....	84
Tabel 4. 4 Total aset dalam Rupiah (Rp).....	85
Tabel 4. 5 Beban keuangan dalam Rupiah (Rp).....	86
Tabel 4. 6 <i>Earning After Tax</i> dalam Rupiah (Rp).....	88
Tabel 4. 7 <i>Debt to Asset Ratio</i> .....	89
Tabel 4. 8 <i>Debt to Equity Ratio</i> .....	91
Tabel 4. 9 <i>Time Interest Earned Ratio</i> .....	92
Tabel 4. 10 <i>Return On Equity</i> .....	93
Tabel 4. 11 Hasil Uji Statistik Deskriptif .....	95
Tabel 4. 12 Hasil Uji Normailtas.....	97
Tabel 4. 13 Hasil Uji Normailtas Setelah Outlier .....	98
Tabel 4. 14 Hasil Uji Multikolinearitas.....	99
Tabel 4. 15 Hasil Uji Autokorelasi.....	101
Tabel 4. 16 Hasil Regresi Linier Berganda .....	103
Tabel 4. 17 Hasil Uji Koefisien Determinasi Berganda .....	104
Tabel 4. 18 Hasil Uji F .....	105
Tabel 4. 19 Hasil Uji t .....	107
Tabel 4. 20 Hasil Uji Dominasi.....	109

DAFTAR GAMBAR

Gambar 1 Kerangka Pikir.....	35
Gambar 2 Struktur Organisasi PT AKR Corporindo Tbk. ....	51
Gambar 3 Struktur Organisasi PT Astra International Tbk.....	53
Gambar 4 Struktur Organisasi PT H.M Sampoerna Tbk. ....	55
Gambar 5 Struktur Organisasi PT Indofood CPB Sukses Makmur Tbk.....	57
Gambar 6 Struktur Organisasi PT Indofood Sukses Makmur Tbk. ....	59
Gambar 7 Struktur Organisasi PT Indocement Tunggal Prakarsa Tbk.....	61
Gambar 8 Struktur Organisasi PT Kalbe Farma Tbk. ....	63
Gambar 9 Struktur Organisasi PT Bukit Asam Tbk.....	65
Gambar 10 Struktur Organisasi PT Semen Indonesia (Persero) Tbk.....	67
Gambar 11 Struktur Organisasi PT United Tractors Tbk. ....	70
Gambar 12 Struktur Organisasi PT Unilever Indonesia Tbk. ....	72
Gambar 13 Struktur Organisasi PT Unilever Indonesia Tbk. ....	74
Gambar 14 Struktur Organisasi PT Unilever Indonesia Tbk. ....	77
Gambar 15 Struktur Organisasi PT Pakuwon Jati Tbk .....	79
Gambar 16 Struktur organisasi Perusahaan Telekomunikasi Indonesia .....	81
Gambar 17 Hasil Uji Heteroskedastisitas.....	101



DAFTAR LAMPIRAN

Lampiran 1 Data Laporan Keuangan Liabilitas, Ekuitas, dan Total Asset Perusahaan Dalam Rupiah (Rp).....	121
Lampiran 2 Data Laporan Keuangan EAT, EBIT, dan Beban Bunga Dalam Rupiah (Rp).....	123
Lampiran 3 Perhitungan Debt to Asset Ratio dan Return on Equity .....	125
Lampiran 4 Debt to Equity Ratio .....	126
Lampiran 5 Perhitungan Time Interest Earnet Ratio.....	127
Lampiran 6 Perhitungan Return on Equity .....	128
Lampiran 7 Hasil Output SPSS.....	129



**PENGARUH *FINANCIAL LEVERAGE* TERHADAP PROFITABILITAS  
PERUSAHAAN YANG TERGABUNG DALAM INDEKS LQ45 DI BEI  
TAHUN 2018 – 2022**

**ABSTRAK**

Penelitian ini bertujuan untuk mengetahui pengaruh *financial leverage* terhadap profitabilitas perusahaan yang tergabung dalam indeks LQ45 non keuangan di BEI tahun 2018 – 2022. Populasi dari penelitian ini adalah perusahaan LQ45 non keuangan yang tercatat di BEI sebanyak 60 perusahaan. Sampel dipilih menggunakan teknik *purposive sampling* diperoleh sebanyak 15. Hipotesis diuji dengan menggunakan Uji F dan Uji t serta dianalisis dengan menggunakan analisis regresi linier berganda.

Hasil penelitian menunjukkan secara simultan *Debt to Asset Ratio* (DAR), *Debt to Equity Ratio* (DER), dan *Time Interest Earned Ratio* (TIER) berpengaruh signifikan terhadap Profitabilitas (ROE). Secara parsial *Debt to Asset Ratio* dan *Time Interest Earned Ratio* berpengaruh positif terhadap profitabilitas, sedangkan *Debt to Equity Ratio* berpengaruh negatif terhadap profitabilitas. Variabel yang berpengaruh paling dominan terhadap profitabilitas adalah *Debt to Equity Ratio* (DER)

**Kata Kunci:** *Financial Leverage*, Profitabilitas, Perusahaan LQ45