

**ANALISIS EVA (*ECONOMIC VALUE ADDED*) DAN MVA  
(*MARKET VALUE ADDED*) UNTUK MENILAI KINERJA  
KEUANGAN  
(STUDI KASUS PADA PERUSAHAAN LQ45 YANG  
TERDAFTAR DI BURSA EFEK INDONESIA PERIODE 2012-  
2016)**

**SKRIPSI**

**Diajukan Guna Memenuhi Syarat Untuk Memperoleh**

**Gelar Sarjana Ekonomi Pada Fakultas Ekonomi**

**Jurusan Akuntansi**

**Universitas Katolik Widya Karya Malang**



**Disusun Oleh:**

**Maria Imelda Fradikatama Putri Purwito**

**NIM: 201412036**

**JURUSAN AKUNTANSI**

**FAKULTAS EKONOMI**

**UNIVERSITAS KATOLIK WIDYA KARYA MALANG**

**2018**


**LEMBAR PERSETUJUAN SKRIPSI**

Nama : Maria Imelda Fradikatama Putri Purwito  
NIM : 201412036  
Universitas : Universitas Katolik Widya Karya Malang  
Fakultas : Ekonomi  
Jurusan : Akuntansi  
Judul : ANALISIS EVA (*Economic Value Added*) dan MVA (*Market Value Added*) Untuk Menilai Kinerja Keuangan Perusahaan (Studi Kasus Pada Perusahaan LQ45 Terdaftar di BEI Periode 2012-2016)

Malang, 8 Juni 2018


DITERIMA DAN DISETUJUI :

Pembimbing I



Dr. Dra. Lis Lestari S.,M.Si  
NIDN : 0709126102

Pembimbing II



Dr. Dra. MAF. Suprapti, M.M  
NIDN : 0706016401

Mengetahui :



Fakultas Ekonomi  
  
Dr. Dra. MAF. Suprapti, M.M  
NIDN : 0706016401



Ketua Jurusan Akuntansi  
  
Galuh Budi Astuti, SE.,MM.  
NIDN : 0726018502

**LEMBAR PENGESAHAN SKRIPSI**

Skripsi yang berjudul :

ANALISIS EVA (Economic Value Added) dan MVA (Market Value Added) Untuk  
Menilai Kinerja Keuangan Perusahaan  
(Studi Kasus Pada Perusahaan LQ 45 yang Terdaftar di BEI Periode 2012-2016)

Yang dipersiapkan dan disusun oleh :

Nama : Maria Imelda Fradikatama Putri Purwito


NIM : 201412036

Telah dipertahankan di Dewan Penguji Skripsi Fakultas Ekonomi Universitas Katolik  
Widya Karya Malang pada tanggal 8 Juni 2018 dan telah memenuhi syarat untuk  
diterima sebagai salah satu syarat guna memperoleh gelar Sarjana Ekonomi Strata Satu  
(S-1)

Disahkan oleh :

Dekan Fakultas Ekonomi

Universitas Katolik Widya Karya Malang

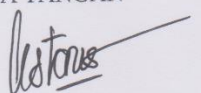
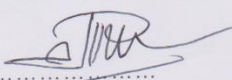



Dr. Dra. MAF. Suprapti, M.M  
NIDN : 0706016401

**DEWAN PENGUJI**

1. Dr. Dra. Lis Lestari S.,M.Si  
NIDN : 0709126102
2. Dr. Dra. MAF Suprapti, M.M  
NIDN : 0706016401
3. Dra. Silvia Indrarini, M.M., Ak  
NIDN : 0724076602

**TANDA TANGAN**

  
.....  
  
.....  
  
.....

**LEMBAR PERNYATAAN BEBAS PLAGIAT**

Saya yang bertanda tangan di bawah ini menerangkan dengan sesungguhnya bahwa skripsi yang berjudul **ANALISIS EVA (Economic Value Added) dan MVA (Market Value Added) Untuk Menilai Kinerja Keuangan Perusahaan (Studi Kasus Pada Perusahaan LQ 45 yang Terdaftar di BEI pada tahun 2012-2016)** merupakan karya asli dari:

Nama : Maria Imelda Fradikatama Putri Purwito  
NIM : 201412036  
Jurusan : Akuntansi  
Fakultas : Ekonomi  
Universitas : Universitas Katolik Widya Karya Malang

Dan bukan karya plagiat baik sebagian maupun seluruhnya

Demikian pernyataan ini saya buat dengan sebenar-benarnya dan apabila terdapat kekeliruan saya bersedia untuk menerima sanksi sesuai dengan aturan yang berlaku.

Malang, 8 Juni 2018



Maria Imelda Fradikatama Putri Purwito  
NIM : 201412036

DITERIMA DAN DISETUJUI :

Pembimbing I

Dr. Dra. Lis Lestari S., M.Si  
NIDN : 0709126102

Pembimbing II

Dr. Dra. MAF Suprapti, M.M  
NIDN : 0706016401

Dekan Fakultas Ekonomi  
Dr. Dra. MAF Suprapti, M.M  
NIDN : 0706016401

Mengetahui :

Ketua Jurusan Akuntansi  
Galuh Bedi Astuti, SE., MM.  
NIDN : 0726018502



**DAFTAR RIWAYAT HIDUP**

Nama Lengkap : Maria Imelda Fradikatama Putri Purwito

NIM : 201412036

Universitas : Universitas Katolik Widya Karya Malang

Fakultas : Ekonomi

Jurusan : Akuntansi

Tempat, tanggal lahir : Malang, 2 Mei 1996

Alamat : Jalan Kemantren II / 31

Nama Orangtua : Marius Purwito (Ayah)  
: Ida Sulistyowati (Ibu)

Riwayat Pendidikan : Tahun 2008 : SDK Marga Bhakti Malang  
Tahun 2011 : SMPK Santa Maria I Malang  
Tahun 2014 : SMAK Santa Maria Malang  
Tahun 2014 : Terdaftar sebagai mahasiswa Jurusan  
Akuntansi Universitas Katolik Widya Karya  
Malang

## KATA PENGANTAR

Puji dan Syukur kepada Tuhan yang Maha Esa karena berkat dan penyertaan-Nya, skripsi yang berjudul “ANALISIS EVA (*ECONOMIC VALUE ADDED*) DAN MVA (*MARKET VALUE ADDED*) UNTUK MENILAI KINERJA KEUANGAN (Studi Kasus pada Perusahaan LQ 45 yang Terdaftar di Bursa Efek Indonesia Periode 2012 - 2016)” dapat diselesaikan dengan baik dan tepat pada waktunya. Skripsi ini sebagai syarat memperoleh gelar Sarjana Ekonomi di Universitas Katolik Widya Karya Malang.

Pada kesempatan ini, penulis juga hendak menyampaikan ucapan terimakasih kepada:

1. Dr. Dra. Lis Lestari S., M.Si selaku dosen pembimbing I yang telah membimbing hingga terselesaikannya ini.
2. Dr. Dra. MAF. Suprapti, M.M selaku dosen pembimbing II yang telah membimbing hingga terselesaikannya ini.
3. Galuh Budi Astuti, S.E., M.M selaku Ketua Jurusan Akuntansi yang telah mendukung penulisan selama proses penyusunan skripsi sehingga skripsi dapat selesai dengan baik dan tepat waktu.
4. Dr. Dra. MAF. Suprapti, M.M selaku Dekan Fakultas Ekonomi yang telah mendukung penulisan selama proses penyusunan skripsi sehingga skripsi dapat selesai dengan baik dan tepat waktu.
5. Seluruh dosen Universitas Katolik Widya Karya Malang yang telah membagikan ilmu selama ini.

Penulis menyadari bahwa skripsi ini masih jauh dari sempurna, oleh karena itu penulis mengharapkan adanya kritik dan saran yang membangun guna memperbaiki skripsi ini di kemudian hari.

Akhir kata mohon maaf jika dalam penelitian masih terdapat kekurangan dan semoga skripsi ini dapat berguna dan bermanfaat bagi pembaca dan peneliti selanjutnya.

Malang, 8 Juni 2018

Penulis

**DAFTAR ISI**

**HALAMAN JUDUL**

**HALAMAN PERSETUJUAN SKRIPSI**

**HALAMAN PENGESAHAN SKRIPSI**


**HALAMAN PERSYARATAN BEBAS PLAGIAT**

**HALAMAN RIWAYAT HIDUP**

KATA PENGANTAR .....	i
DAFTAR ISI.....	ii
DAFTAR TABEL.....	iv
DAFTAR GAMBAR .....	vi
DAFTAR LAMPIRAN .....	vii
ABSTRAKSI .....	xi
<b>BAB I PENDAHULUAN</b>	
A. Latar Belakang .....	1
B. Rumusan Masalah .....	4
C. Tujuan Penelitian .....	4
D. Manfaat Penelitian .....	4
<b>BAB II LANDASAN TEORI</b>	
A. Penelitian Terdahulu .....	6
B. Teori .....	9
C. Kerangka Pikir .....	17
<b>BAB III METODE PENELITIAN</b>	
A. Jenis Penelitian .....	18
B. Ruang Lingkup Penelitian .....	18
C. Lokasi Penelitian .....	18

# PLAGIARISME ADALAH PELANGGARAN HAK CIPTA DAN ETIKA

D. Populasi dan Sampel .....	19
E. Jenis dan Sumber Data .....	20
F. Metode dan Teknik Pengumpulan Data .....	21
G. Teknik Analisis Data .....	22
<b>BAB IV ANALISIS DAN INTERPRETASI DATA</b>	
A. Gambaran Umum Perusahaan .....	23
B. Penyajian Data Penelitian .....	42
C. Analisis dan Interpretasi Data Penelitian .....	53
D. Implikasi Hasil Penelitian .....	84
<b>BAB V PENUTUP</b>	
A. Simpulan .....	86
B. Saran .....	87
<b>DAFTAR PUSTAKA .....</b>	<b>88</b>





**DAFTAR TABEL**

Tabel III.1 Proses Pemilihan Sampel .....	20
Tabel IV.1 Jumlah Saham Beredar, Harga Saham, Total Nilai Ekuitas Perusahaan Sampel Periode 2012 .....	43
Tabel IV.2 Jumlah Saham Beredar, Harga Saham, Total Nilai Ekuitas Perusahaan Sampel Periode 2013 .....	43
Tabel IV.3 Jumlah Saham Beredar, Harga Saham, Total Nilai Ekuitas Perusahaan Sampel Periode 2014 .....	44
Tabel IV.4 Jumlah Saham Beredar, Harga Saham, Total Nilai Ekuitas Perusahaan Sampel Periode 2015 .....	44
Tabel IV.5 Jumlah Saham Beredar, Harga Saham, Total Nilai Ekuitas Perusahaan Sampel Periode 2016 .....	45
Tabel IV.6 Laba Bersih Sebelum Pajak, Beban Pajak, Laba Bersih Setelah Pajak Perusahaan Sampel Periode 2012 .....	45
Tabel IV.7 Laba Bersih Sebelum Pajak, Beban Pajak, Laba Bersih Setelah Pajak Perusahaan Sampel Periode 2013 .....	46
Tabel IV.8 Laba Bersih Sebelum Pajak, Beban Pajak, Laba Bersih Setelah Pajak Perusahaan Sampel Periode 2014 .....	46
Tabel IV.9 Laba Bersih Sebelum Pajak, Beban Pajak, Laba Bersih Setelah Pajak Perusahaan Sampel Periode 2015 .....	47
Tabel IV.10 Laba Bersih Sebelum Pajak, Beban Pajak, Laba Bersih Setelah Pajak Perusahaan Sampel Periode 2016 .....	47
Tabel IV.11 Beban Bunga, Liabilitas Jangka Pendek, Total Liabilitas Perusahaan Sampel Periode 2012 .....	48
Tabel IV.12 Beban Bunga, Liabilitas Jangka Pendek, Total Liabilitas Perusahaan Sampel Periode 2013 .....	48

Tabel IV.13 Beban Bunga, Liabilitas Jangka Pendek, Total Liabilitas Perusahaan Sampel Periode 2014 .....	49
Tabel IV.14 Beban Bunga, Liabilitas Jangka Pendek, Total Liabilitas Perusahaan Sampel Periode 2015 .....	49
Tabel IV.15 Beban Bunga, Liabilitas Jangka Pendek, Total Liabilitas Perusahaan Sampel Periode 2016 .....	50
Tabel IV.16 Total Ekuitas, Total Ekuitas dan Liabilitas Perusahaan Sampel Periode 2012 .....	50
Tabel IV.17 Total Ekuitas, Total Ekuitas dan Liabilitas Perusahaan Sampel Periode 2013 .....	51
Tabel IV.18 Total Ekuitas, Total Ekuitas dan Liabilitas Perusahaan Sampel Periode 2014 .....	51
Tabel IV.19 Total Ekuitas, Total Ekuitas dan Liabilitas Perusahaan Sampel Periode 2015 .....	52
Tabel IV.20 Total Ekuitas, Total Ekuitas dan Liabilitas Perusahaan Sampel Periode 2016 .....	52
Tabel IV.21 Hasil Perhitungan NOPAT Perusahaan Sampel .....	54
Tabel IV.22 Hasil Perhitungan <i>Invested Capital</i> Perusahaan Sampel .....	56
Tabel IV.23 Hasil Perhitungan WACC Perusahaan Sampel .....	57
Tabel IV.24 Hasil Perhitungan <i>Capital Charges</i> Perusahaan Sampel .....	59
Tabel IV.25 Hasil Perhitungan EVA Perusahaan Sampel .....	61
Tabel IV.26 Hasil Perhitungan MVA Perusahaan Sampel .....	68
Tabel IV.27 Rekapitulasi EVA dan MVA .....	78

**DAFTAR GAMBAR**

Gambar 1 Kerangka Pikir ..... 17



**DAFTAR LAMPIRAN**

- Lampiran 1: Rumus *Economic Value Added* (EVA)
- Lampiran 2: Perhitungan Pajak PT Astra Agro Lestari (AALI)
- Lampiran 3: Perhitungan NOPAT PT Astra Agro Lestari (AALI)
- Lampiran 4: Perhitungan Tingkat Modal Hutang dan *Cost of Debt*  
PT Astra Agro Lestari (AALI)
- Lampiran 5: Perhitungan Tingkat Ekuitas, *Cost of Equity* dan WACC  
PT Astra Agro Lestari (AALI)
- Lampiran 6: Perhitungan *Invested Capital*, *Capital Charges* dan EVA  
PT Astra Agro Lestari (AALI)
- Lampiran 7: Perhitungan Pajak  
PT AKR Corporindo (AKRA)
- Lampiran 8: Perhitungan NOPAT (*Net Operating After Tax*)  
PT AKR Corporindo (AKRA)
- Lampiran 9: Perhitungan Tingkat Modal Hutang dan *Cost of Debt*  
PT AKR Corporindo (AKRA)
- Lampiran 10: Perhitungan Tingkat Ekuitas, *Cost of Equity* dan WACC  
PT AKR Corporindo (AKRA)
- Lampiran 11: Perhitungan *Invested Capital*, *Capital Charges* dan EVA  
PT AKR Corporindo (AKRA)
- Lampiran 12: Perhitungan Pajak  
PT Alam Sutera Realty Tbk (ASRI)
- Lampiran 13: Perhitungan NOPAT (*Net Operating After Tax*)  
PT Alam Sutera Realty Tbk (ASRI)
- Lampiran 14: Perhitungan Tingkat Modal Hutang dan *Cost of Debt*  
PT Alam Sutera Realty Tbk (ASRI)
- Lampiran 15: Perhitungan Tingkat Ekuitas, *Cost of Equity* dan WACC  
PT Alam Sutera Realty Tbk (ASRI)
- Lampiran 16: Perhitungan *Invested Capital*, *Capital Charges* dan EVA  
PT Alam Sutera Realty Tbk (ASRI)
- Lampiran 17: Perhitungan Pajak  
PT Charoen Pokphand Indonesia (CPIN)

## PLAGIARISME ADALAH PELANGGARAN HAK CIPTA DAN ETIKA

- Lampiran 18: Perhitungan NOPAT (*Net Operating After Tax*)  
PT Charoen Pokphand Indonesia (CPIN)
- Lampiran 19: Perhitungan Tingkat Modal Hutang dan *Cost of Debt*  
PT Charoen Pokphand Indonesia (CPIN)
- Lampiran 20: Perhitungan Tingkat Ekuitas, *Cost of Equity* dan WACC  
PT Charoen Pokphand Indonesia (CPIN)
- Lampiran 21: Perhitungan *Invested Capital*, *Capital Charges* dan EVA  
PT Charoen Pokphand Indonesia (CPIN)
- Lampiran 22: Perhitungan Pajak  
PT Gudang Garam Tbk (GGRM)
- Lampiran 23: Perhitungan NOPAT (*Net Operating After Tax*)  
PT Gudang Garam Tbk (GGRM)
- Lampiran 24: Perhitungan Tingkat Modal Hutang dan *Cost of Debt*  
PT Gudang Garam Tbk (GGRM)
- Lampiran 25: Perhitungan Tingkat Ekuitas, *Cost of Equity* dan WACC  
PT Gudang Garam Tbk (GGRM)
- Lampiran 26: Perhitungan *Invested Capital*, *Capital Charges* dan EVA  
PT Gudang Garam Tbk (GGRM)
- Lampiran 27: Perhitungan Pajak  
PT Indofood CBP Sukses Makmur (ICBP)
- Lampiran 28: Perhitungan NOPAT (*Net Operating After Tax*)  
PT Indofood CBP Sukses Makmur (ICBP)
- Lampiran 29: Perhitungan Tingkat Modal Hutang dan *Cost of Debt*  
PT Indofood CBP Sukses Makmur (ICBP)
- Lampiran 30: Perhitungan Tingkat Ekuitas, *Cost of Equity* dan WACC  
PT Indofood CBP Sukses Makmur (ICBP)
- Lampiran 31: Perhitungan *Invested Capital*, *Capital Charges* dan EVA  
PT Indofood CBP Sukses Makmur (ICBP)
- Lampiran 32: Perhitungan Pajak  
PT Indofood Sukses Makmur Tbk (INDF)
- Lampiran 33: Perhitungan NOPAT (*Net Operating After Tax*)  
PT Indofood Sukses Makmur Tbk (INDF)



**PLAGIARISME ADALAH PELANGGARAN HAK CIPTA DAN ETIKA**



## PLAGIARISME ADALAH PELANGGARAN HAK CIPTA DAN ETIKA

- Lampiran 34: Perhitungan Tingkat Modal Hutang dan *Cost of Debt*  
PT Indofood Sukses Makmur Tbk (INDF)
- Lampiran 35: Perhitungan Tingkat Ekuitas, *Cost of Equity* dan WACC  
PT Indofood Sukses Makmur Tbk (INDF)
- Lampiran 36: Perhitungan *Invested Capital*, *Capital Charges* dan EVA  
PT Indofood Sukses Makmur Tbk (INDF)
- Lampiran 37: Perhitungan Pajak  
PT Kalbe Farma Tbk (KLBF)
- Lampiran 38: Perhitungan NOPAT (*Net Operating After Tax*)  
PT Kalbe Farma Tbk (KLBF)
- Lampiran 39: Perhitungan Tingkat Modal Hutang dan *Cost of Debt*  
PT Kalbe Farma Tbk (KLBF)
- Lampiran 40: Perhitungan Tingkat Ekuitas, *Cost of Equity* dan WACC  
PT Kalbe Farma Tbk (KLBF)
- Lampiran 41: Perhitungan *Invested Capital*, *Capital Charges* dan EVA  
PT Kalbe Farma Tbk (KLBF)
- Lampiran 42: Perhitungan Pajak  
PT Lippo Karawaci (LPKR)
- Lampiran 43: Perhitungan NOPAT (*Net Operating After Tax*)  
PT Lippo Karawaci (LPKR)
- Lampiran 44: Perhitungan Tingkat Modal Hutang dan *Cost of Debt*  
PT Lippo Karawaci (LPKR)
- Lampiran 45: Perhitungan Tingkat Ekuitas, *Cost of Equity* dan WACC  
PT Lippo Karawaci (LPKR)
- Lampiran 46: Perhitungan *Invested Capital*, *Capital Charges* dan EVA  
PT Lippo Karawaci (LPKR)
- Lampiran 47: Perhitungan Pajak  
PT United Tractors Tbk (UNTR)
- Lampiran 48: Perhitungan NOPAT (*Net Operating After Tax*)  
PT United Tractors Tbk (UNTR)
- Lampiran 49: Perhitungan Tingkat Modal Hutang dan *Cost of Debt*  
PT United Tractors Tbk (UNTR)

## PLAGIARISME ADALAH PELANGGARAN HAK CIPTA DAN ETIKA

- Lampiran 50: Perhitungan Tingkat Ekuitas, *Cost of Equity* dan WACC  
PT United Tractors Tbk (UNTR)
- Lampiran 51: Perhitungan *Invested Capital*, *Capital Charges* dan EVA  
PT United Tractors Tbk (UNTR)
- Lampiran 52: Perhitungan MVA PT Astra Agro Lestari Tbk (AALI) dan  
PT AKR Corporindo Tbk (AKRA)
- Lampiran 53: Perhitungan MVA PT Alam Sutera Realty Tbk (ASRI) dan  
PT Charoen Pokphand Indonesia Tbk (CPIN)
- Lampiran 54: Perhitungan MVA PT Gudang Garam Tbk (GGRM) dan  
PT Indofood CBP Sukses Makmur Tbk (ICBP)
- Lampiran 55: Perhitungan MVA PT Indofood Sukses Makmur Tbk (INDF) dan  
PT Kalbe Farma Tbk (KLBF)
- Lampiran 56: Perhitungan MVA PT Lippo Karawaci (LPKR) dan  
PT United Tractors Tbk (UNTR)



**Analisis EVA (*Economic Value Added*) dan MVA (*Market Value Added*)  
Untuk Menilai Kinerja Keuangan (Studi Kasus Pada Perusahaan LQ 45  
yang Terdaftar di Bursa Efek Indonesia Periode 2012 – 2016)**

**Abstrak**

Penelitian ini bertujuan untuk mengukur kinerja keuangan perusahaan dengan menggunakan metode EVA (*Economic Value Added*) dan MVA (*Market Value Added*) pada perusahaan LQ 45 yang terdaftar di Bursa Efek Indonesia dengan metode *purposive sampling* dengan kriteria yang telah ditentukan maka diperoleh 10 sampel perusahaan. Jenis penelitian yang digunakan dalam penelitian ini adalah deskriptif kuantitatif. Penelitian ini menggunakan data sekunder berupa laporan keuangan perusahaan LQ 45 periode 2012 – 2016 yang terpublikasi di Bursa Efek Indonesia.

Hasil penelitian dari 10 sampel perusahaan menunjukkan nilai EVA positif sehingga mampu menghasilkan nilai tambah bagi perusahaan selama periode 2012 sampai 2016, dan nilai MVA positif pada tahun 2012 sampai 2015 untuk 8 perusahaan yang mampu meningkatkan kekayaan bagi pemegang sahamnya. Pada tahun 2016 terdapat 2 perusahaan yang menunjukkan nilai MVA negatif berarti perusahaan belum mampu dalam meningkatkan kekayaan pemegang sahamnya yaitu perusahaan ASRI (PT Alam Sutera Realty Tbk) dan LPKR (PT Lippo Karawaci Tbk).

**Kata Kunci: EVA, MVA, Kinerja Keuangan**