

**Analisis Rasio Keuangan Untuk Menilai Kinerja Keuangan Perusahaan
Manufaktur Sub Sektor Tekstil dan Garmen Yang Terdaftar Di BEI Periode
2014-2018**

SKRIPSI

**Diajukan Guna Memenuhi Syarat Untuk Memperoleh
Gelar Sarjana Akuntansi Pada Fakultas Ekonomi Jurusan Akuntansi
Universitas Katolik Widya Karya Malang**



**DISUSUN OLEH:
FAMILIA DJUNIARTI NARET
NIM: 201612026**

**JURUSAN AKUNTANSI
FAKULTAS EKONOMI
UNIVERSITAS KATOLIK WIDYA KARYA MALANG
2020**


TANDA PERSETUJUAN SKRIPSI

Nama : Familia Djuniarti Naret
NIM : 201612026
Universitas : Universitas Katolik Widya Karya Malang
Fakultas : Ekonomi
Jurusan : Akuntansi
Judul : Analisis Rasio Keuangan Untuk Menilai Kinerja Keuangan
Perusahaan Manufaktur Sub Sektor Tekstil Dan Garmen Yang
Terdaftar Di BEI Periode 2014-2018

Malang, 4 Juli 2020


DITERIMA DAN DISETUJUI:

Dosen Pembimbing I



Dr. Silvia Indrarini, M.M., Ak
NIDN: 0724076602

Dosen Pembimbing II



Galuh Budi Astuti, S.E., M.M
NIDN: 0726018502

Mengetahui:

Dekan Fakultas Ekonomi



Dra. Anni Yudiastuti, M.P.
NIDN: 0701056401

Ketua Jurusan Akuntansi



Galuh Budi Astuti, S.E., M.M
NIDN: 0726018502

LEMBAR PENGESAHAN SKRIPSI

Skripsi Yang Berjudul:

Analisis Rasio Keuangan Untuk Menilai Kinerja Keuangan Perusahaan Manufaktur
Sub Sektor Tekstil Dan Garmen Yang Terdaftar Di BEI Periode 2014-2018

Yang dipersiapkan dan disusun oleh:

Nama : Familia Djuniarti Naret

NIM : 201612026

Telah dipertahankan di depan Dewan Penguji Skripsi Fakultas Ekonomi Universitas
Katolik Widya Karya Malang pada tanggal 4 Juli 2020 dan telah memenuhi syarat
untuk diterima sebagai salah satu syarat guna memperoleh gelar Sarjana Akuntansi
Strata Satu (S1).

Disahkan oleh:

Dekan Fakultas Ekonomi

Universitas Katolik Widya Karya Malang



Dra. Anni Yudiastuti, M.P.
NIDN: 0701056401

Dewan Penguji

Tanda Tangan

1. Dr. Silvia Indrarini, M.M., Ak
NIDN: 0724076602
2. Galuh Budi Astuti, S.E., M.M
NIDN: 0726018502
3. Dr. Lis Lestari S., M.Si
NIDN: 0709126102

.....
.....
.....



KEMENTERIAN PENDIDIKAN DAN KEBUDAYAAN
FAKULTAS EKONOMI
UNIVERSITAS NEGERI MALANG
GALERI INVESTASI BURSA EFEK INDONESIA
Jalan Semarang 5, Malang 65145 Telepon: 0341-575330
Laman: akuntansi.fe.um.ac.id



SURAT KETERANGAN

Nomor: 77/SKP/GIBEI/VII/2020

Dengan ini Kepala Galeri Investasi Bursa Efek Indonesia Fakultas Ekonomi Universitas Negeri Malang menerangkan bahwa:

Nama : **Familia Djuniarti Naret**
NIM : 201612026
Jurusan : Akuntansi
Judul : "Analisis Rasio Keuangan Untuk Menilai Kinerja Keuangan Perusahaan Manufaktur Sub Sektor Tekstil Dan Garmen Yang Terdaftar Di BEI Periode 2014-2018".

adalah mahasiswa **Universitas Katolik Widya Karya** yang telah melakukan penelitian di **Galeri Investasi Bursa Efek Indonesia (GIBEI)** Fakultas Ekonomi Universitas Negeri Malang.

Demikian surat keterangan ini dibuat, untuk dipergunakan sebagaimana mestinya.

Malang, 1 Juli 2020
Kepala Galeri Investasi BEI



Bety Nur Achadiyah, S. Pd, M. Sc., CSRS
NIP. 196207182006042003

PERNYATAAN BEBAS PLAGIAT

Saya yang bertandatangan di bawah ini menerangkan dengan sesungguhnya bahwa skripsi yang berjudul "Analisis Rasio Keuangan Untuk Menilai Kinerja Keuangan Perusahaan Manufaktur Sub Sektor Tekstil Dan Garmen Yang Terdaftar Di BEI Periode 2014-2018" merupakan karya asli dari:

Nama : Familia Djuniarti Naret
NIM : 201612026
Jurusan : Akuntansi
Fakultas : Ekonomi
Universitas : Universitas Katolik Widya Karya Malang

dan bukan karya plagiat baik sebagian maupun seluruhnya, kecuali yang secara tertulis diacuh dalam naskah ini dan disebutkan dalam daftar pustaka.

Demikian pernyataan ini saya buat dengan sebenar-benarnya dan apabila terdapat kekeliruan saya bersedia untuk menerima sanksi sesuai dengan aturan yang berlaku.


Malang, 4 Juli 2020



Familia Djuniarti Naret

DITERIMA DAN DISETUJUI:

Dosen Pembimbing I


Dr. Silvia Indrarini, M.M., Ak
NIDN: 0724076602


Dosen Pembimbing II


Galuh Budi Astuti, S.E., M.M
NIDN: 0726018502

Mengetahui:

Dekan Fakultas Ekonomi

Dra. Anni Yudiasuti, M.P.
NIDN: 0701056401

Ketua Jurusan Akuntansi

Galuh Budi Astuti, S.E., M.M
NIDN: 0726018502

DAFTAR RIWAYAT HIDUP

Nama : Familia Djuniarti Naret

NIM : 201612026

Universitas : Universitas Katolik Widya Karya Malang

Fakultas : Ekonomi

Jurusan : Akuntansi

Tempat, tanggal lahir: Lewoleba, 05 Juni 1998

Alamat : Labuan Bajo-Flores-NTT

Nama Orangtua : Damasus Naret (Ayah)

: Theresia Jemiman (Ibu)

Riwayat pendidikan : Tahun 2010 : Lulus SDI Supersemar

Tahun 2013 : Lulus SMP Negeri 1 Larantuka

Tahun 2016 : Lulus SMA Negeri 1 Komodo

Tahun 2016 : Terdaftar sebagai mahasiswi Jurusan Akuntansi

Fakultas Ekonomi Universitas Katolik

Widya Karya Malang.

LEMBAR PERSEMBAHAN


Puji dan Syukur kepada Tuhan Yang Maha Esa atas penyertaan, tuntutan, dan berkat yang melimpah kepada penulis sehingga mampu menyelesaikan skripsi ini tepat waktu.

Karya sederhana ini saya persembahkan untuk:

1. Kedua Orang Tua tercinta, Adik Ira, Adik Renol, Adik Deno, Adik Priska, Nenek Banus, serta semua keluarga yang selalu setia mendoakan, mendukung dan menguatkan penulis dalam proses penyusunan skripsi ini.
2. Terimakasih buat Kakak Udis, Kakak Irwan, Kakak Nansy, Kakak Iwan, Kakak Felni, Kakak Ephyn, Kakak Chici, Kakak Ochi Sahabat Odan, Mechy, Nia, Thya yang selalu mendoakan, memberi motivasi, mendukung dan menyemangati penulis untuk segera menyelesaikan skripsi ini.
3. Terimakasih tak terhingga kepada dosen pembimbing Bu Silvi, Bu Galuh, dan Bu Prapti (Alm) yang selalu sabar membimbing penulis dalam menyusun skripsi ini hingga selesai.
4. Terimakasih kepada semua Dosen Fakultas Ekonomi yang telah mengajar dan mendidik kami sejak tahun 2016.
5. Terimakasih teman seperjuangan (Marcella Felisitas, Bhakita Tessa, Priska Indah, Dewi Dewanti, Angelina Kimuk, Riani Dipu, Merfin Yupita, Rakat Vinsen, Rakat Umon) yang telah berjuang bersama, saling menyemangati dan mendukung dalam penyelesaian skripsi ini.

PLAGIARISME ADALAH PELANGGARAN HAK CIPTA DAN ETIKA

6. Dede Monik, Dede Fira, Dede Khetryn, Dede Sonia, Dede Ketty, Dede Niken, Dede Evan, Dede Arif yang selalu memberikan semangat kepada penulis dalam menyelesaikan skripsi ini.
7. Terimakasih kepada teman-teman Jurusan Akuntansi angkatan 2016 yang selalu mendukung sehingga dapat menyelesaikan skripsi tepat waktu.
8. Ucapan terimakasih ini penulis persembahkan juga kepada semua pihak yang tidak sempat disebutkan satu persatu. Semoga Tuhan senantiasa membalas semua kebaikan kalian.



KATA PENGANTAR

Puji dan syukur penulis haturkan kepada Tuhan Yang Maha Esa atas segala berkat, tuntunan dan kasih karunia-Nya pada penulis sehingga dapat menyelesaikan skripsi yang berjudul “**Analisis Rasio Keuangan Untuk Menilai Kinerja Keuangan Perusahaan Manufaktur Sub Sektor Tekstil dan Garmen Yang Terdaftar Di BEI Periode 2014-2018**” sebagai salah satu syarat untuk memperoleh gelar Sarjana Akuntansi pada Fakultas Ekonomi Universitas Katolik Widya Karya Malang.


Penulis ingin menyampaikan ucapan terima kasih kepada seluruh pihak yang telah membantu dalam proses penulisan skripsi, membimbing, mengarahkan, mendoakan dan memotivasi. Terima kasih ini penulis sampaikan kepada:

1. Dr. Silvia Indrarini, M.M., Ak selaku pembimbing I yang telah membimbing dan mengarahkan penulis dalam proses penyusunan skripsi.
2. Galuh Budi Astuti, S.E., M.M selaku Ketua Jurusan Akuntansi dan pembimbing II yang telah membimbing dan mengarahkan penulis selama proses penyusunan skripsi.
3. Direktur dan Staf Pojok Bursa Efek Indonesia Universitas Negeri Malang yang telah memberikan data pada peneliti selama proses penyusunan skripsi berlangsung.
4. Dr. MAF. Suprapti, M.M (Alm) selaku Wali kelas B Akuntansi.
5. Dra. Anni Yudiasuti, M.P selaku Dekan Fakultas Ekonomi yang telah mendukung penulis dalam proses penyusunan skripsi.

PLAGIARISME ADALAH PELANGGARAN HAK CIPTA DAN ETIKA

6. Bapak/Ibu Dosen Fakultas Ekonomi Jurusan Akuntansi yang telah meluangkan waktu dan tenaganya untuk mengajar dan mendidik selama penulis menimba ilmu di Universitas Katolik Widya Karya Malang.
7. Kedua Orang Tua yang senantiasa memberikan kasih sayang, doa dan dukungan sehingga skripsi ini berjalan lancar.

Penulis menyadari bahwa skripsi ini masih terdapat kekurangan yang perlu diperbaiki. Oleh karena itu, penulis mengharapkan kritik dan saran yang membangun demi penyempurnaan skripsi ini. Penulis berharap skripsi ini dapat menjadi referensi dan menambah wawasan bagi pembaca.



Malang, 4 Juli 2020

Familia Djuniarti Naret

DAFTAR ISI

Halaman

HALAMAN JUDUL	
LEMBAR PERSETUJUAN SKRIPSI	
LEMBAR PENGESAHAN SKRIPSI	
LEMBAR SURAT KETERANGAN PENELITIAN	
LEMBAR PERNYATAAN BEBAS PLAGIAT	
DAFTAR RIWAYAT HIDUP	
LEMBAR PERSEMBAHAN	
KATA PENGANTAR	i
DAFTAR ISI	iii
DAFTAR TABEL	v
DAFTAR GAMBAR	viii
DAFTAR LAMPIRAN	x
ABSTRAK	xi
BAB I PENDAHULUAN	1
A. Latar Belakang	1
B. Rumusan Masalah	5
C. Tujuan Dan Manfaat Penelitian	5
BAB II LANDASAN TEORI	6
A. Penelitian Terdahulu	6
B. Landasan Teori	9
C. Kerangka Pikir	22
BAB III METODE PENELITIAN	23
A. Jenis Penelitian	23
B. Lokasi Penelitian	23
C. Ruang Lingkup Penelitian	23
D. Populasi Dan Sampel	24
E. Sumber Data	26
F. Jenis Data	26
G. Metode Pengumpulan Data	26

H. Teknik Analisis Data	27
BAB IV ANALISIS DAN INTERPRETASI DATA	28
A. Gambaran Umum Perusahaan	28
B. Penyajian Data	35
C. Analisis Dan Interpretasi Data Penelitian	41
BAB V PENUTUP	104
A. Kesimpulan	104
B. Saran	105
DAFTAR PUSTAKA	



DAFTAR TABEL


	Halaman
Tabel III. 1 Proses Pemilihan Sampel	25
Tabel III. 2 Daftar Sampel Perusahaan	25
Tabel IV. 1 Data Asset Lancar, Persediaan, Asset Tetap Bersih, Total Asset PT Ricky Putra Globalindo Tbk	35
Tabel IV. 2 Data Liabilitas Lancar, Total Liabilitas, Modal Sendiri, Dan Penjualan Bersih PT Ricky Putra Globalindo Tbk	35
Tabel IV. 3 Data EAT Dan Jumlah Saham Yang Beredar PT Ricky Putra Globalindo Tbk	36
Tabel IV. 4 Data Harga Per Lembar Saham Dan Pendapatan Per Lembar Saham PT Ricky Putra Globalindo Tbk	36
Tabel IV.5 Data Asset Lancar, Persediaan, Asset Tetap Bersih, Total Asset PT Star Petrochem Tbk	37
Tabel IV. 6 Data Liabilitas Lancar, Total Liabilitas, Modal Sendiri, Dan Penjualan Bersih PT Star Petrochem Tbk.....	37
Tabel IV. 7 Data EAT Dan Jumlah Saham Yang Beredar PT Star Petrochem Tbk	38
Tabel IV. 8 Data Harga Per Lembar Saham Dan Pendapatan Per Lembar Saham PT Star Petrochem Tbk	38
Tabel IV. 9 Data Asset Lancar, Persediaan, Asset Tetap Bersih, Total Asset PT Nusantara Inti Corpora Tbk	39
Tabel IV. 10 Data Liabilitas Lancar, Total Liabilitas, Modal Sendiri, Dan Penjualan Bersih PT Nusantara Inti Corpora Tbk	39
Tabel IV. 11 Data EAT Dan Jumlah Saham Yang Beredar PT Nusantara Inti Corpora Tbk.....	40
Tabel IV. 12 Data Harga Per Lembar Saham Dan Pendapatan Per Lembar Saham PT Nusantara Inti Corpora Tbk	40

PLAGIARISME ADALAH PELANGGARAN HAK CIPTA DAN ETIKA

Tabel IV. 13 <i>Current Ratio</i> PT Ricky Putra Globalindo Tbk	41
Tabel IV. 14 <i>Quick Ratio</i> PT Ricky Putra Globalindo Tbk	43
Tabel IV. 15 <i>Total Debt To Equity Ratio</i> PT Ricky Putra Globalindo Tbk.....	44
Tabel IV. 16 <i>Total Debt To Asset Ratio</i> PT Ricky Putra Globalindo Tbk.....	46
Tabel IV. 17 <i>Fixed Asset Turnover</i> PT Ricky Putra Globalindo Tbk.....	47
Tabel IV. 18 <i>Total Asset Ratio Turnover</i> PT Ricky Putra Globalindo Tbk.....	49
Tabel IV. 19 <i>Return On Equity</i> PT Ricky Putra Globalindo Tbk	50
Tabel IV. 20 <i>Return On Total Asset</i> PT Ricky Putra Globalindo Tbk.....	52
Tabel IV. 21 <i>Earning Per Share</i> PT Ricky Putra Globalindo Tbk	53
Tabel IV. 22 <i>Price To Earning Ratio</i> PT Ricky Putra Globalindo Tbk.....	55
Tabel IV. 23 <i>Current Ratio</i> PT Star Petrochem Tbk	56
Tabel IV. 24 <i>Quick Ratio</i> PT Star Petrochem Tbk	58
Tabel IV. 25 <i>Total Debt To Equity Ratio</i> PT Star Petrochem Tbk.....	59
Tabel IV. 26 <i>Total Debt To Asset Ratio</i> PT Star Petrochem Tbk	61
Tabel IV. 27 <i>Fixed Asset Turnover</i> PT Star Petrochem Tbk	62
Tabel IV. 28 <i>Total Asset Turnover</i> PT Star Petrochem Tbk.....	64
Tabel IV. 29 <i>Return On Equity</i> PT Star Petrochem Tbk	65
Tabel IV. 30 <i>Return On Total Asset</i> PT Star Petrochem Tbk	67
Tabel IV. 31 <i>Earning Per Share</i> PT Star Petrochem Tbk.....	68
Tabel IV. 32 <i>Price To Earning Ratio</i> PT Star Petrochem Tbk	70
Tabel IV. 33 <i>Current Ratio</i> PT Nusantara Inti Corpora Tbk	71
Tabel IV. 34 <i>Quick Ratio</i> PT Nusantara Inti Corpora Tbk	73
Tabel IV. 35 <i>Total Debt To Equity Ratio</i> PT Nusantara Inti Corpora Tbk.....	74
Tabel IV. 36 <i>Total Debt To Asset Ratio</i> PT Nusantara Inti Corpora Tbk.....	75
Tabel IV. 37 <i>Fixed Asset Turnover</i> PT Nusantara Inti Corpora Tbk	77
Tabel IV. 38 <i>Total Asset Turnover</i> PT Nusantara Inti Corpora Tbk.....	79
Tabel IV. 39 <i>Return On Equity</i> PT Nusantara Inti Corpora Tbk	80
Tabel IV. 40 <i>Return On Total Asset</i> PT Nusantara Inti Corpora Tbk.....	81

PLAGIARISME ADALAH PELANGGARAN HAK CIPTA DAN ETIKA

Tabel IV. 41 <i>Earning Per Share</i> PT Nusantara Inti Corpora Tbk	83
Tabel IV. 42 <i>Price To Earning Share</i> PT Nusantara Inti Corpora Tbk	84
Tabel IV. 43 Perbandingan <i>Current Ratio</i>	86
Tabel IV. 44 Perbandingan <i>Quick Ratio</i>	87
Tabel IV. 45 Perbandingan <i>Total Debt To Equity Ratio</i>	89
Tabel IV. 46 Perbandingan <i>Total Debt To Asset Ratio</i>	90
Tabel IV. 47 Perbandingan <i>Fixed Asset Turnover</i>	92
Tabel IV. 48 Perbandingan <i>Total Asset Turnover</i>	95
Tabel IV. 49 Perbandingan <i>Return On Equity</i>	95
Tabel IV. 50 Perbandingan <i>Return On Total Asset</i>	97
Tabel IV. 51 Perbandingan <i>Earning Per Share</i>	98
Tabel IV. 52 Perbandingan <i>Price To Earning Share</i>	99



DAFTAR GAMBAR

Gambar 1 Kerangka Pikir Penelitian.....	22
Gambar 2 Struktur Organisasi PT Ricky Putra Globalindo Tbk	30
Gambar 3 Struktur Organisasi PT Star Petrochem Tbk	32
Gambar 4 Struktur Organisasi PT Nusantara Inti Corpora Tbk.....	34
Gambar 5 Grafik <i>Current Ratio</i> PT Ricky Putra Globalindo Tbk	42
Gambar 6 Grafik <i>Quick Ratio</i> PT Ricky Putra Globalindo Tbk	44
Gambar 7 Grafik <i>Total Debt to Equity Ratio</i> PT Ricky Putra Globalindo Tbk.....	45
Gambar 8 Grafik <i>Total Debt To Asset Ratio</i> PT Ricky Putra Globalindo Tbk.....	47
Gambar 9 Grafik <i>Fixed Asset Turnover</i> PT Ricky Putra Globalindo Tbk.....	48
Gambar 10 Grafik <i>Total Asset Ratio Turnover</i> PT Ricky Putra Globalindo Tbk...	50
Gambar 11 Grafik <i>Return On Equity</i> PT Ricky Putra Globalindo Tbk	51
Gambar 12 Grafik <i>Return On Total Asset</i> PT Ricky Putra Globalindo Tbk.....	53
Gambar 13 Grafik <i>Earning Per Share</i> PT Ricky Putra Globalindo Tbk	54
Gambar 14 Grafik <i>Price To Earning Ratio</i> PT Ricky Putra Globalindo Tbk.....	56
Gambar 15 Grafik <i>Current Ratio</i> PT Star Petrochem Tbk.....	57
Gambar 16 Grafik <i>Quick Ratio</i> PT Star Petrochem Tbk.....	59
Gambar 17 Grafik <i>Total Debt To Equity Ratio</i> PT Star Petrochem Tbk	60
Gambar 18 Grafik <i>Total Debt To Asset Ratio</i> PT Star Petrochem Tbk	62
Gambar 19 Grafik <i>Fixed Asset Turnover</i> PT Star Petrochem Tbk	63
Gambar 20 Grafik <i>Total Asset Ratio Turnover</i> PT Star Petrochem Tbk	65
Gambar 21 Grafik <i>Return On Equity</i> PT Star Petrochem Tbk.....	66
Gambar 22 Grafik <i>Return On Total Asset</i> PT Star Petrochem Tbk	68
Gambar 23 Grafik <i>Earning Per Share</i> PT Star Petrochem Tbk.....	69
Gambar 24 Grafik <i>Price To Earning Ratio</i> PT Star Petrochem Tbk	71
Gambar 25 Grafik <i>Current Ratio</i> PT Nusantara Inti Corpora Tbk	72
Gambar 26 Grafik <i>Quick Ratio</i> PT Nusantara Inti Corpora Tbk	73
Gambar 27 Grafik <i>Total Debt To Equity Ratio</i> PT Nusantara Inti Corpora Tbk....	75
Gambar 28 Grafik <i>Total Debt To Asset Ratio</i> PT Nusantara Inti Corpora Tbk.....	76
Gambar 29 Grafik <i>Fixed To Asset Turnover</i> PT Nusantara Inti Corpora Tbk.....	78

Gambar 30 Grafik <i>Total Asset Ratio Turnover</i> PT Nusantara Inti Corpora Tbk	79
Gambar 31 Grafik <i>Return On Equity</i> PT Nusantara Inti Corpora Tbk	81
Gambar 32 Grafik <i>Return On asset</i> PT Nusantara Inti Corpora Tbk.....	82
Gambar 33 Grafik <i>Earning Per Share</i> PT Nusantara Inti Corpora Tbk	84
Gambar 34 Grafik <i>Price To Earning Ratio</i> PT Nusantara Inti Corpora Tbk.....	85
Gambar 35 Grafik Perbandingan <i>Current Ratio</i>	86
Gambar 36 Grafik perbandingan <i>Quick Ratio</i>	88
Gambar 37 Grafik Perbandingan <i>Total Debt To Equity Ratio</i>	89
Gambar 38 Grafik Perbandingan <i>Total Debt To Asset Ratio</i>	91
Gambar 39 Grafik Perbandingan <i>Fixed Asset Turnover</i>	92
Gambar 40 Grafik Perbandingan <i>Total Asset Ratio Turnover</i>	94
Gambar 41 Grafik Perbandingan <i>Return On Equity</i>	95
Gambar 42 Grafik Perbandingan <i>Return On Asset</i>	97
Gambar 43 Grafik Perbandingan <i>Earning Per Share</i>	98
Gambar 44 Grafik Perbandingan <i>Price To Earning Ratio</i>	100

DAFTAR LAMPIRAN

LAMPIRAN 1: Laporan Keuangan periode PT Ricky Putra Globalindo Tbk periode 2014-2018

LAMPIRAN 2: Laporan Keuangan Periode PT Star Petrochem Tbk Periode 2014-2018

LAMPIRAN 3: Laporan Keuangan PT Nusantara Corpora Periode Tbk 2014-2018

LAMPIRAN 4: Perhitungan Analisis Rasio PT Ricky Putra Globalindo Tbk

LAMPIRAN 5: Perhitungan Analisis Rasio PT Star Petrochem Tbk

LAMPIRAN 6: Perhitungan Analisis Rasio PT Nusantara Corpora Tbk



**Analisis Rasio Keuangan Untuk Menilai Kinerja Keuangan Perusahaan
Manufaktur Sub Sektor Tekstil dan Garmen Yang Terdaftar Di BEI Periode
2014-2018**

ABSTRAK

Penelitian ini bertujuan untuk mengukur kinerja keuangan perusahaan Tekstil Dan Garmen yang terdaftar di Bursa Efek Indonesia periode 2014-2018. Jenis penelitian yang dilakukan adalah penelitian studi kasus. Populasi pada penelitian ini yaitu 18 perusahaan Tekstil Dan Garmen yang terdaftar di Bursa Efek Indonesia periode 2014-2018. Sampel dipilih dengan menggunakan metode *purposive sampling* terpilih 3 perusahaan.

Hasil analisis rasio pada penelitian ini menunjukkan bahwa PT Star Petrochem Tbk memiliki nilai rasio likuiditas paling baik, diikuti PT Ricky Putra Globalindo Tbk dan PT Nusantara Inti Corpora Tbk. Perusahaan yang memiliki rasio solvabilitas paling baik adalah PT Star Petrochem Tbk, diikuti PT Nusantara Inti Corpora Tbk dan PT Ricky Putra Globalindo Tbk. Perusahaan yang memiliki rasio aktivitas paling baik adalah PT Ricky Putra Globalindo Tbk, diikuti PT Nusantara Inti Corpora Tbk dan PT Star Petrochem Tbk. Perusahaan yang memiliki nilai rasio profitabilitas paling baik adalah PT Ricky Putra Globalindo Tbk, diikuti PT Nusantara Inti Corpora Tbk dan PT Star Petrochem Tbk. Perusahaan yang memiliki nilai rasio pasar paling baik adalah PT Star Petrochem Tbk, diikuti PT Nusantara Inti Corpora Tbk dan PT Ricky Putra Globalindo Tbk.

Kata kunci: kinerja keuangan, rasio keuangan, perusahaan tekstil dan garmen.