

**PENGARUH *RETURN ON ASSET (ROA)*, *RETURN ON EQUITY (ROE)*,  
*BEBAN OPERASI TERHADAP PENDAPATAN OPERASI (BOPO)*,  
*CAPITAL ADEQUACY RATIO (CAR)*, *NON PERFORMING LOAN (NPL)*,  
*LOAN TO DEPOSIT RATIO (LDR)* TERHADAP NILAI PERUSAHAAN  
PADA SEKTOR PERBANKAN YANG TERDAFTAR DI BURSA EFEK  
INDONESIA PERIODE 2014-2018**

**SKRIPSI**

**Diajukan Guna Memenuhi Salah Satu Syarat Untuk Memperoleh Gelar  
Sarjana Akuntansi Pada Fakultas Ekonomi Jurusan Akuntansi  
Universitas Katolik Widya Karya Malang**



**DISUSUN OLEH :**

**MARIA APRIANI DIPU**

**NIM : 201612043**

**JURUSAN AKUNTANSI**

**FAKULTAS EKONOMI**

**UNIVERSITAS KATOLIK WIDYA KARYA MALANG**

**2020**

**TANDA PERSETUJUAN SKRIPSI**

Nama : Maria Apriani Dipu  
NIM : 201612043  
Universitas : Universitas Katolik Widya Karya Malang  
Fakultas : Ekonomi  
Jurusan : Akuntansi  
Judul : Pengaruh *Return On Asset* (ROA), *Return On Equity* (ROE), Beban Operasi Terhadap Pendapatan Operasi (BOPO), *Capital Adequacy Ratio* (CAR), *Non Performing Loan* (NPL), *Loan to Deposit Ratio* (LDR) Terhadap Nilai Perusahaan Pada Sektor Perbankan Yang Terdaftar Di Bursa Efek Indonesia Periode 2014-2018

Malang, 23 Juni 2020

**DITERIMA DAN DISETUJUI :**

Pembimbing I

Pembimbing II

  
Dr. Silvia Indrarini, M.M., Ak  
NIDN: 0724076602

  
Galuh Budi Astuti, S.E., M.M  
NIDN: 0726018502

**Mengetahui :**

Dekan Fakultas Ekonomi  
  
Dra. Anni Yudiastuti, M.P.  
NIDN: 0701056401

Ketua Jurusan Akuntansi  
  
Galuh Budi Astuti, S.E., M.M  
NIDN: 0726018502

**HALAMAN PENGESAHAN SKRIPSI**

Skripsi yang berjudul :

Pengaruh *Return On Asset (ROA)*, *Return On Equity (ROE)*, *Beban Operasi Terhadap Pendapatan Operasi (BOPO)*, *Capital Adequacy Ratio (CAR)*, *Non Performing Loan (NPL)*, *Loan to Deposit Ratio (LDR)* Terhadap Nilai Perusahaan Pada Sektor Perbankan Yang Terdaftar Di Bursa Efek Indonesia Periode 2014-2018

Yang dipersiapkan dan disusun oleh :

Nama : Maria Apriani Dipu

Nim : 201612043

Telah dipertahankan di depan Dewan Penguji skripsi Fakultas Ekonomi Universitas Katolik Widya Karya Malang pada tanggal 23 Juni 2020 dan telah memenuhi syarat untuk diterima sebagai salah satu syarat guna memperoleh gelar Sarjana Akuntansi Strata satu (S-1).

Disahkan oleh

Dekan Fakultas Ekonomi

Universitas Katolik Widya Karya Malang



Dra. Anni Yudiantuti, M.P.

NIDN: 0701056401

**DEWAN PENGUJI**

1. Dr. Silvia Indrarini, M.M., Ak  
NIDN: 0724076602
2. Galuh Budi Astuti, S.E., M.M  
NIDN: 0726018502
3. Dr. Lis Lestari Sukartiningsih, M.Si  
NIDN: 0724076602

**TANDA TANGAN**



**PERNYATAAN BEBAS PLAGIAT**

Saya yang bertanda tangan di bawah ini menerangkan dengan sesungguhnya bahwa skripsi yang berjudul “Pengaruh *Return On Asset* (ROA), *Return On Equity* (ROE), *Beban Operasi Terhadap Pendapatan Operasi* (BOPO), *Capital Adequacy Ratio* (CAR), *Non Performing Loan* (NPL), *Loan to Deposit Ratio* (LDR) Terhadap Nilai Perusahaan Pada Sektor Perbankan Yang Terdaftar Di Bursa Efek Indonesia Periode 2014-2018” merupakan karya asli dari:

Nama : Maria Apriani Dipu  
NIM : 201612043  
Jurusan : Akuntansi  
Fakultas : Ekonomi  
Universitas : Universitas Katolik Widya Karya Malang

dan bukan karya plagiat sebagian maupun seluruhnya.

Demikian pernyataan ini saya buat dengan sebenar-benarnya dan apabila terdapat kekeliruan saya bersedia untuk menerima sanksi sesuai dengan aturan yang berlaku.

Malang, 23 Juni 2020



Maria Apriani Dipu

DITERIMA DAN DISETUJUI :

Pembimbing I

Pembimbing II

  
Dr. Silvia Indrarini, M.M., Ak  
NIDN: 0724076602

  
Galuh Budi Astuti, S.E., M.M  
NIDN: 0726018502

Mengetahui :

Dekan Fakultas Ekonomi  
  
Dra. Anni Yudiastuti, M.P.  
NIDN: 0701056401

Ketua Jurusan Akuntansi  
  
Galuh Budi Astuti, S.E., M.M  
NIDN: 0726018502



**KEMENTERIAN RISET TEKNOLOGI DAN PENDIDIKAN TINGGI**  
**FAKULTAS EKONOMI**  
**UNIVERSITAS NEGERI MALANG**  
**GALERI INVESTASI BURSA EFEK INDONESIA**  
Jalan Semarang 6, Malang 65145 Telepon: 0341-575330  
Laman: akuntansi.fe.um.ac.id



**SURAT KETERANGAN**

Nomor: 73/SKP/GIBEI/VI/2020

Dengan ini Kepala Galeri Investasi Bursa Efek Indonesia Fakultas Ekonomi Universitas Negeri Malang menerangkan bahwa:

Nama : **Maria Apriani Dipu**  
NIM : 201612043  
Jurusan : Akuntansi  
Judul : "Pengaruh *Return On Asset (ROA)*, *Return On Equity (ROE)*, Beban Operasi Terhadap Pendapatan Operasi (BOPO), *Capital Adequacy Ratio (CAR)*, *Non Performing Loan (NPL)*, *Loan to Deposit Ratio (LDR)* Terhadap Nilai Perusahaan Pada Sektor Perbankan Yang Terdaftar Di Bursa Efek Indonesia Periode 2014-2018".

adalah mahasiswa **Universitas Katolik Widya Karya** yang telah melakukan penelitian di **Galeri Investasi Bursa Efek Indonesia (GIBEI)** Fakultas Ekonomi Universitas Negeri Malang.

Demikian surat keterangan ini dibuat, untuk dipergunakan sebagaimana mestinya.

Malang, 30 Juni 2020  
Kepala Galeri Investasi BEI



Bety Nur Achadiyah, S. Pd, M. Sc  
NIP. 198207182006042003

## LEMBAR PERSEMBAHAN

Puji dan syukur kepada Tuhan Yesus, Bunda Maria, Bapa Allah, dan Roh Kudus atas penyertaan, tuntunan, dan berkat yang melimpah kepada penulis sehingga mampu menyelesaikan skripsi ini tepat waktu. Karya sederhana ini saya persembahkan untuk :

1. Bapa dan mama tercinta yang selalu setia mendoakan, mendukung, dan menguatkan penulis dalam proses penyusunan skripsi ini.
2. Kakak Ris, kakak Regina, kakak Renol, dan kakak Yulia yang selalu mendoakan, memberi motivasi, mendukung dan menyemangati penulis untuk segera menyelesaikan skripsi ini.
3. Para sahabat (Eka, Meggy, Uci, Aulia, Sary, dan Nensy) yang selalu mendukung dan mengingatkan penulis agar cepat menyelesaikan skripsi.
4. Teman seperjuangan (Myan, Dewi, Arma, Mervin, Ayu, Indah, Lista, Tessa, dan Angel Kimuk) yang telah berjuang bersama, saling menyemangati dan mendukung dalam penyelesaian skripsi ini.
5. Seluruh Mahasiswa/Mahasiswi Jurusan Akuntansi angkatan tahun 2016 yang selalu mendukung sehingga dapat menyelesaikan skripsi tepat waktu.

**MOTTO**

**“Orang Yang Berjalan Maju Dengan Menangis  
Sambil Menabur Benih, Pasti Pulang Dengan Sorak-  
Sorai Sambil Membawa Berkas-Berkasnya”**

**(Mazmur 126:6)**

**“Belajarlah Dengan Cinta, Jika Kamu Bekerja  
Dengan Cinta, Maka Kamu Sedang Mengikat Diri  
Dengan Dirimu Sendiri, Orang Lain, Dan Tuhanmu”**

**(Kahlil Gibran)**

**DAFTAR RIWAYAT HIDUP**

Nama : Maria Apriani Dipu  
NIM : 201612043  
Universitas : Universitas Katolik Widya Karya Malang  
Fakultas : Ekonomi  
Jurusan : Akuntansi  
Tempat, tanggal lahir : Ende, 07 April 1998  
Alamat : Jalan Durian-Ende-Flores-NTT  
Nama Orangtua : Pius Dipu (Ayah)  
: Ndola Agnes (Ibu)  
Riwayat pendidikan : Tahun 2010 : Lulus SD Inpres Tetandara  
Tahun 2013 : Lulus SMPK St. Ursula Ende  
Tahun 2016 : Lulus SMA Negeri 1 Ende  
Tahun 2016:Terdaftar sebagai mahasiswi Jurusan  
Akuntansi Fakultas Ekonomi Universitas  
Katolik Widya Karya Malang.



## KATA PENGANTAR

Puji dan syukur penulis haturkan kepada Tuhan Yang Maha Esa atas segala berkat, tuntunan dan kasih karunia-Nya pada penulis sehingga dapat menyelesaikan skripsi yang berjudul “Pengaruh *Return On Asset (ROA)*, *Return On Equity (ROE)*, *Beban Operasi Terhadap Pendapatan Operasi (BOPO)*, *Capital Adequacy Ratio (CAR)*, *Non Performing Loan (NPL)*, *Loan to Deposit Ratio (LDR)* Terhadap Nilai Perusahaan Pada Sektor Perbankan Yang Terdaftar Di Bursa Efek Indonesia Periode 2014-2018” sebagai salah satu syarat untuk memperoleh gelar Sarjana Akuntansi pada Fakultas Ekonomi Universitas Katolik Widya Karya Malang.

Penulis ingin menyampaikan ucapan terima kasih kepada seluruh pihak yang telah membantu dalam proses penulisan skripsi, membimbing, mengarahkan, mendoakan dan memotivasi. Terima kasih ini penulis sampaikan kepada :

1. Dr.Silvia Indrarini,M.M.,Ak selaku pembimbing I yang telah membimbing dan mengarahkan penulis dalam proses penyusunan skripsi.
2. Galuh Budi Astuti,S.E.,M.M selaku Ketua Jurusan Akuntansi dan pembimbing II yang telah membimbing dan mengarahkan penulis selama proses penyusunan skripsi.
3. Direktur dan Staf Pojok Bursa Efek Indonesia Universitas Negeri Malang yang telah memberikan data pada peneliti selama proses penyusunan skripsi berlangsung.
4. Dra.Anni Yudiastuti,M.P. selaku Dekan Fakultas Ekonomi yang telah mendukung penulis dalam proses penyusunan skripsi.
5. Bapak/Ibu Dosen Fakultas Ekonomi Jurusan Akuntansi yang telah meluangkan waktu dan tenaganya untuk mengajar dan mendidik selama penulis menimba ilmu di Universitas Katolik Widya Karya Malang.

# PLAGIARISME ADALAH PELANGGARAN HAK CIPTA DAN ETIKA

Penulis menyadari bahwa skripsi ini masih terdapat kekurangan yang perlu diperbaiki. Oleh karena itu, penulis mengharapkan kritik dan saran yang membangun demi penyempurnaan skripsi ini. Penulis berharap skripsi ini dapat menjadi referensi dan menambah wawasan bagi pembaca.

Malang, 23 Juni 2020

Penulis

Maria Apriani Dipu




**DAFTAR ISI**

Halaman

<b>HALAMAN JUDUL SKRIPSI</b>	
<b>HALAMAN TANDA PERSETUJUAN SKRIPSI</b>	
<b>HALAMAN PENGESAHAN SKRIPSI</b>	
<b>HALAMAN PERNYATAAN BEBAS PLAGIAT</b>	
<b>HALAMAN SURAT KETERANGAN PENELITIAN</b>	
<b>HALAMAN UCAPAN TERIMA KASIH</b>	
<b>HALAMAN MOTTO</b>	
<b>HALAMAN DAFTAR RIWAYAT HIDUP</b>	
<b>KATA PENGANTAR</b> .....	i
<b>DAFTAR ISI</b> .....	iii
<b>DAFTAR TABEL</b> .....	v
<b>DAFTAR GAMBAR</b> .....	vi
<b>DAFTAR LAMPIRAN</b> .....	vii
<b>ABSTRAK</b> .....	viii
<b>BAB I PENDAHULUAN</b> .....	1
A. Latar Belakang .....	1
B. Rumusan Masalah .....	5
C. Tujuan dan Manfaat Penelitian .....	6
<b>BAB II LANDASAN TEORI</b> .....	8
A. Penelitian Terdahulu .....	8
B. Teori .....	11
C. Kerangka Pikir .....	23
D. Hipotesa .....	24
<b>BAB III METODE PENELITIAN</b> .....	25
A. Jenis Penelitian .....	25
B. Lokasi Penelitian .....	25
C. Populasi dan Sampel .....	25
D. Sumber Data .....	27
E. Jenis Data .....	27

F. Definisi Operasional .....	28
G. Metode dan Teknik Pengumpulan Data .....	30
H. Teknik Analisis Data .....	30
<b>BAB IV ANALISIS DAN INTERPRETASI DATA .....</b>	<b>35</b>
A. Gambaran Umum Bursa Efek Indonesia .....	35
B. Gambaran Umum Objek Penelitian .....	41
C. Penyajian Data Penelitian .....	86
D. Analisa dan Interpretasi Data Penelitian .....	109
E. Pembahasan .....	144
F. Implikasi Penelitian .....	152
<b>BAB V PENUTUP .....</b>	<b>155</b>
A. Kesimpulan .....	155
B. Saran .....	155
<b>DAFTAR PUSTAKA .....</b>	<b>157</b>
<b>LAMPIRAN</b>	




DAFTAR TABEL

	Halaman
Tabel III.1	Proses Pemilihan Sampel ..... 26
Tabel III.2	Sampel Perbankan ..... 27
Tabel IV.1	Data Aset ..... 86
Tabel IV.2	Data Aset ..... 87
Tabel IV.3	Data Ekuitas ..... 88
Tabel IV.4	Data Ekuitas ..... 89
Tabel IV.5	Data Laba Bersih ..... 90
Tabel IV.6	Data Laba Bersih ..... 91
Tabel IV.7	Data Biaya Operasional ..... 92
Tabel IV.8	Data Biaya Operasional ..... 93
Tabel IV.9	Data Pendapatan Operasional ..... 94
Tabel IV.10	Data Pendapatan Operasional ..... 95
Tabel IV.11	Data Aset Tertimbang Menurut Risiko ..... 96
Tabel IV.12	Data Aset Tertimbang Menurut Risiko ..... 97
Tabel IV.13	Data Kredit Bermasalah ..... 98
Tabel IV.14	Data Kredit Bermasalah ..... 99
Tabel IV.15	Data Total Kredit ..... 100
Tabel IV.16	Data Total Kredit ..... 101
Tabel IV.17	Data Dana Pihak Ketiga ..... 102
Tabel IV.18	Data Dana Pihak Ketiga ..... 103
Tabel IV.19	Data Jumlah Saham Yang Beredar ..... 104
Tabel IV.20	Data Jumlah Saham Yang Beredar ..... 105
Tabel IV.21	Data <i>Closing Price</i> ..... 106
Tabel IV.22	Data <i>Debt</i> (Total Hutang) ..... 107
Tabel IV.23	Data <i>Debt</i> (Total Hutang) ..... 108
Tabel IV.24	Hasil Perhitungan Tobin's Q ..... 109
Tabel IV.25	Hasil Perhitungan ROA ..... 111
Tabel IV.26	Hasil Perhitungan ROE ..... 114
Tabel IV.27	Hasil Perhitungan BOPO ..... 116
Tabel IV.28	Hasil Perhitungan CAR ..... 119
Tabel IV.29	Hasil Perhitungan NPL ..... 121
Tabel IV.30	Hasil Perhitungan LDR ..... 123
Tabel IV.31	Hasil Uji Statistik Deskriptif ..... 125
Tabel IV.32	Hasil Uji Normalitas ..... 130
Tabel IV.33	Hasil Uji Multikoleniaritas ..... 131
Tabel IV.34	Hasil Uji Autokorelasi ..... 132
Tabel IV.35	Hasil Uji Regresi Linear Berganda ..... 134
Tabel IV.36	Hasil Uji Koefisien Determinasi ( $R^2$ ) ..... 137
Tabel IV.37	Hasil Uji Simultan (Uji F) ..... 138
Tabel IV.38	Hasil Uji Parsial (Uji t) ..... 139
Tabel IV.39	Hasil Uji Variabel Dominan ..... 143


**DAFTAR GAMBAR**

	Halaman
Gambar 1 Kerangka Berpikir .....	23
Gambar 2 Struktur Organisasi BEI .....	40
Gambar 3 Struktur Organisasi AGRO .....	44
Gambar 4 Struktur Organisasi BBKA .....	47
Gambar 5 Struktur Organisasi BBNI .....	51
Gambar 6 Struktur Organisasi BBRI .....	55
Gambar 7 Struktur Organisasi BDMN .....	59
Gambar 8 Struktur Organisasi BJBR .....	62
Gambar 9 Struktur Organisasi BNBA .....	66
Gambar 10 Struktur Organisasi BNII .....	69
Gambar 11 Struktur Organisasi BTPN .....	73
Gambar 12 Struktur Organisasi BVIC .....	78
Gambar 13 Struktur Organisasi NOBU .....	81
Gambar 14 Struktur Organisasi PNBK .....	85
Gambar 15 Hasil Uji Normalitas .....	129
Gambar 16 Hasil Uji Heterokedastisitas .....	133



**DAFTAR LAMPIRAN**

- Lampiran 1 Laporan Keuangan
- Lampiran 2 Kredit Bermasalah
- Lampiran 3 Total Kredit
- Lampiran 4 Dana Pihak Ketiga
- Lampiran 5 Perhitungan Tobin's Q
- Lampiran 6 Perhitungan ROA
- Lampiran 7 Perhitungan ROE
- Lampiran 8 Perhitungan BOPO
- Lampiran 9 Perhitungan CAR
- Lampiran 10 Perhitungan NPL
- Lampiran 11 Perhitungan LDR
- Lampiran 12 Hasil Output SPSS
- Lampiran 13 F tabel dan T tabel



**PENGARUH *RETURN ON ASSET (ROA)*, *RETURN ON EQUITY (ROE)*,  
*BEBAN OPERASI TERHADAP PENDAPATAN OPERASI (BOPO)*,  
*CAPITAL ADEQUACY RATIO (CAR)*, *NON PERFORMING LOAN (NPL)*,  
*LOAN TO DEPOSIT RATIO (LDR)* TERHADAP NILAI PERUSAHAAN  
PADA SEKTOR PERBANKAN YANG TERDAFTAR DI BURSA EFEK  
INDONESIA PERIODE 2014-2018**

**ABSTRAK**

Penelitian ini bertujuan untuk mengetahui pengaruh antara *Return On Asset (ROA)*, *Return On Equity (ROE)*, *Beban Operasi Terhadap Pendapatan Operasi (BOPO)*, *Capital Adequacy Ratio (CAR)*, *Non Performing Loan (NPL)*, *Loan to Deposit Ratio (LDR)* terhadap nilai perusahaan pada Sektor Perbankan yang terdaftar di Bursa Efek Indonesia periode 2014-2018. Jenis penelitian yang digunakan yaitu *explanatory research*. Populasi yang digunakan adalah seluruh perusahaan perbankan yang telah *go public* sebanyak 41 perusahaan perbankan. Kriteria pemilihan sampel menggunakan metode *purposive sampling* dan memperoleh sampel sebanyak 12 perusahaan perbankan. Teknik analisis data yang digunakan dalam penelitian ini adalah analisis regresi linear berganda.

Hasil analisis uji F menunjukkan pengaruh secara simultan dari *Return On Asset (ROA)*, *Return On Equity (ROE)*, *Beban Operasi Terhadap Pendapatan Operasi (BOPO)*, *Capital Adequacy Ratio (CAR)*, *Non Performing Loan (NPL)*, dan *Loan to Deposit Ratio (LDR)* terhadap nilai perusahaan. Hasil analisis uji T menunjukkan pengaruh secara parsial dari *Return On Asset (ROA)*, dan *Loan to Deposit Ratio (LDR)* terhadap nilai perusahaan. Variabel yang dominan berpengaruh terhadap nilai perusahaan adalah *Return On Asset (ROA)*.

**Kata Kunci : ROA, ROE, BOPO, CAR, NPL, LDR, Tobin's Q, Perusahaan Perbankan**