

**ANALISIS PENGARUH *LEVERAGE*, *PRICE EARNING RATIO*, *RETURN ON ASSET* DAN UKURAN PERUSAHAAN TERHADAP PERATAAN LABA PADA PERUSAHAAN MANUFAKTUR YANG TERDAFTAR DI BEI PERIODE 2014-2017**

**SKRIPSI**

Diajukan Guna Memenuhi Syarat Untuk Memperoleh Gelar Sarjana Akuntansi  
Pada Fakultas Ekonomi  
Jurusan Akuntansi  
Universitas Katolik Widya Karya Malang



DISUSUN OLEH :  
YOHANA FRANSISKA DHIU  
NIM : 201512055

JURUSAN AKUNTANSI  
FAKULTAS EKONOMI  
UNIVERSITAS KATOLIK WIDYA KARYA MALANG  
2019

**HALAMAN PERSETUJUAN SKRIPSI**

Nama : Yohana Fransiska Dhu

NIM : 201512055

Fakultas : Ekonomi


Jurusan : Akuntansi

Judul : Analisis Pengaruh *Leverage*, *Price Earning Ratio*, *Return On Asset* Dan Ukuran Perusahaan Terhadap Perataan Laba Pada Perusahaan Manufaktur Yang Terdaftar Di BEI Periode 2014-2017

Malang, 6 Juli 2019

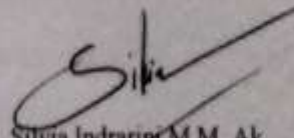
DITERIMA DAN DISETUJUI :

Pembimbing I



Dr. Dra. Lis Lestari S. M.Si  
NIDN: 0709126102

Pembimbing II



Dra. Silvia Indrarini M.M., Ak  
NIDN: 0724076602

Mengetahui :

Dekan Fakultas Ekonomi



Dr. Dra. M.A.F. Suprpto, M.M  
NIDN: 0706016401

Ketua Jurusan Akuntansi



Galuh Bodi Astuti, S.E., M.M  
NIDN: 0726018502

**LEMBAR PENGESAHAN SKRIPSI**

Skrripsi yang berjudul

*Analisis Pengaruh Leverage, Price Earning Ratio, Return On Asset Dan Ukuran Perusahaan Terhadap Perataan Laba Pada Perusahaan Manufaktur Yang Terdaftar Di BEI Periode 2014-2017*

Yang dipersiapkan dan disusun oleh :

Nama : Yohana Fransiska Dhiu


NIM : 201512055

Telah dipertahankan didepan Dewan Penguji Skripsi Fakultas Ekonomi Universitas Katolik Widya Karya Malang pada tanggal 6 Juli 2019 dan dinyatakan memenuhi syarat untuk diterima sebagai salah satu syarat guna memperoleh gelar Sarjana Akuntansi Strata Satu (S1).

**Disahkan oleh:**

Dekan Fakultas Ekonomi

Universitas Katolik Widya Karya Malang


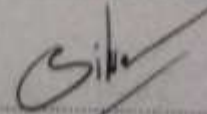



**Dr. Dra. M.A.F. Suprapti, M.M.**  
NIDN: 0706016401

**DEWAN PENGUJI**

1. Dr. Dra. Lis Lestari S. M.Si  
NIDN: 0709126102
2. Dra. Silvia Indrarini M.M., Ak  
NIDN: 0724076602
3. Dr. Dra. M.A.F. Suprapti, M.M.  
NIDN: 0706016401

**TANDA TANGAN**

**PERNYATAAN BEBAS PLAGIAT**

Saya yang bertanda tangan di bawah ini menerangkan dengan sesungguhnya bahwa skripsi yang berjudul "Analisis Pengaruh *Leverage*, *Price Earning Ratio*, *Return On Asset* Dan Ukuran Perusahaan Terhadap Perataan Laba Pada Perusahaan Manufaktur Yang Terdaftar Di BEI Periode 2014-2017" merupakan karya asli dari:


Nama : Yohana Fransiska Dhu  
NIM : 201512055  
Fakultas : Ekonomi  
Jurusan : Akuntansi  
Universitas : Universitas Katolik Widya Karya Malang

Dan bukan karya plagiat sebagai manapun seluruhnya. Demikian surat ini saya buat dengan sebenar-benarnya dan apabila terdapat kekeliruan saya bersedia menerima sanksi sesuai dengan aturan yang berlaku.

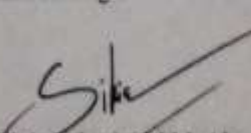
Malang, 6 Juli 2019  
  
Yohana Fransiska Dhu

**DITERIMA DAN DISETUJUI :**

Pembimbing I

  
Dr. Dra. Lis Lestari S, M.Si  
NIDN: 0709126102

Pembimbing II

  
Dra. Silvia Indrarini M.M, Ak  
NIDN: 0724076602

Mengetahui :

Dekan Fakultas Ekonomi

  
Dr. Dra. M. A. F. Suprpti, M.M  
NIDN: 0706016401

Ketua Jurusan Akuntansi

  
Galuh Budi Astuti, S.E., M.M  
NIDN: 0726018502



**KEMENTERIAN RISET TEKNOLOGI DAN PENDIDIKAN TINGGI  
FAKULTAS EKONOMI  
UNIVERSITAS NEGERI MALANG  
GALERI INVESTASI BURSA EFEK INDONESIA**

Jalan Semarang 5, Malang 65145 Telepon: 0341-575330  
Laman: akuntansi.fe.um.ac.id



Indonesia Stock Exchange  
Bursa Efek Indonesia

**SURAT KETERANGAN**

Nomor: 56/SKP/GIBEI/VI/2019

Dengan ini Kepala Galeri Investasi Bursa Efek Indonesia Fakultas Ekonomi Universitas Negeri Malang menerangkan bahwa:

Nama : Yohana Fransiska Dhiu  
NIM : 201512055  
Jurusan : Akuntansi  
Judul : \*Analisis pengaruh Leverage, Price Earning Ratio, Return On Asset dan Ukuran Perusahaan terhadap perataan laba pada perusahaan manufaktur yang terdaftar di BEI periode 2014 - 2017\*.

adalah mahasiswa Universitas Katolik Widya Karya yang telah melakukan penelitian di Galeri Investasi Bursa Efek Indonesia (GIBEI) Fakultas Ekonomi Universitas Negeri Malang.

Demikian surat keterangan ini dibuat, untuk dipergunakan sebagaimana mestinya



Malang, 02 Juli 2019

Kepala Galeri Investasi BEI

Bety Nur Achadiyah, S. Pd, M. Sc  
NIP. 198207182006042003

## LEMBAR PERSEMBAHAN

Peneliti ingin mempersembahkan serta mengucapkan terimakasih kepada pihak yang sangat mendukung dari proses perkuliahan hingga penyusunan skripsi ini, pihak-pihak tersebut adalah :

1. Kedua orangtua terkasih (Simon Suri) dan (Rufina Meo) yang senantiasa memberikan doa dan dukungan kepada peneliti.
2. Om Romo Alo Djono yang selama ini telah mendukung dan membantu membiayai peneliti selama kuliah di Malang.
3. My Grand Father Moses, My Grand Mother Monika, Paman Hery, Paman Louys, Bibi Elissa, Bibi Rina, Bapa Lukas, Bapa Domi, Bibi Reta, Kakak Jhon, Kakak Linda, Mama Maria Bate, Om Guru yang selalu memberi motivasi, doa, dukungan, dan membantu peneliti selama kuliah di Malang.
4. Kakak Berto, Adik Ferdin, Adik Aldus, Adik Edo Dan Adik Clarita yang selalu memberikan doa, dukungan dan selalu mau mengalah demi kebutuhan peneliti selama kuliah.
5. Kakak Aziz Tersayang yang selalu memberikan doa, dukungan, bantuan dan selalu setia menemani selama proses mengerjakan skripsi.
6. Sahabat, teman, dan adik-adik peneliti: Firma D'clareta, Kiki Bingu, Astrid Bingu, Lels, Ningrum, Desy, Oshy, Christo rakat, K Vian, K Vin, K Helmy, K Fanny, Ade Dewy, Diks Ivan, Diks Linda, Diks Mervin, Mario, Beni, Cici, K Iyan, K Eca, K Rein, K Yanus K Hendrik, K Fand, K Jeksi Timur Printing, K Mus yang selalu membantu, memotivasi dan memberi semangat kepada peneliti dalam penyusunan skripsi ini.

## PLAGIARISME ADALAH PELANGGARAN HAK CIPTA DAN ETIKA

7. Seluruh teman-teman Universitas Katolik Widya Karya angkatan tahun 2015 yang telah memberikan kenangan selama masa perkuliahan.
8. Seluruh Dosen Universitas Katolik Widya Karya Malang yang telah banyak mengajarkan ilmu pengetahuan kepada peneliti selama kuliah.
9. Seluruh pegawai dan Karyawan Universitas Katolik Widya Karya Malang yang telah membantu peneliti selama kuliah.
10. Terima kasih juga untuk HP, Laptop, Printer, Flash, dan benda-benda yang terlibat dalam penyelesaian skripsi peneliti.



**Motto**

**Bukan kesulitan yang membuat takut,  
Tetapi ketakutan itu yang membuat sulit**

**God has given everything you need to be  
success**

**( Tuhan sudah memberikan semua yang anda  
butuhkan**

**Untuk meraih kesuksesan)**

**Hapuslah air mata orangtuamu dengan sapu  
tangan keberhasilan**



**DAFTAR RIWAYAT HIDUP**

Nama lengkap : Yohana Fransiska Dhiu

NIM : 201512055

Universitas : Universitas Katolik Widya Karya Malang

Fakultas : Ekonomi

Jurusan : Akuntansi

Tempat, Tanggal Lahir : Bogesa, 07 April 1997

Nama Orang Tua :

Ayah : Simon Suri

Ibu : Rufina Meo

Riwayat Pendidikan :

Tahun 2002 TK St. Agustinus Langa

Tahun 2004 SDK Langa

Tahun 2009 SMP St. Agustinus Langa

Tahun 2012 SMA Negeri 1 Bajawa

Tahun 2015 tercatat sebagai mahasiswa Jurusan

Akuntansi Fakultas Ekonomi Universitas Katolik

Widya Karya Malang

## KATA PENGANTAR

Puji dan syukur penulis panjatkan kepada Tuhan Yang Maha Esa karena berkat dan rahmat-Nya yang luar biasa penulis dapat menyelesaikan penyusunan skripsi ini dengan judul “Analisis Pengaruh *Leverage*, *Price earning ratio*, *Return on asset* Dan Ukuran Perusahaan Terhadap Perataan Laba Pada Perusahaan Manufaktur Yang Terdaftar Di BEI Periode 2014-2017”.

Penulisan skripsi ini diajukan untuk memenuhi salah satu syarat kelulusan dalam perkuliahan strata 1 Universitas Katolik Widya Karya Malang. Dalam penulisan ini banyak terjadi hambatan serta kesulitan namun berkat bimbingan, bantuan, semangat, serta doa dari berbagai pihak, khususnya pembimbing peneliti maka segala hambatan dan kesulitan tersebut dapat terlewati.

Penulis menyadari bahwa skripsi ini jauh dari kata sempurna sehingga penulis membutuhkan kritik dan saran yang membangun untuk masa yang akan datang. Dalam penulisan skripsi ini, penulis banyak diberi bantuan oleh berbagai pihak. Maka dari itu, dalam kesempatan ini penulis ingin menyampaikan rasa terima kasih kepada:

1. Dr. Dra. Lis Lestari S., M.Si selaku pembimbing I yang telah banyak membimbing dan membantu dalam proses penyusunan skripsi.
2. Dra. Silvia Indrarini, M.M., Ak selaku pembimbing II yang telah banyak membimbing dan membantu dalam proses penyusunan skripsi.

## PLAGIARISME ADALAH PELANGGARAN HAK CIPTA DAN ETIKA

3. Pimpinan dan staf beserta seluruh karyawan pojok Bursa Efek Indonesia Universitas Negeri Malang yang telah memperbolehkan saya untuk melakukan penelitian dan pengambilan data.
4. Rm. Albertus Herwanto, O. Carm, MA, selaku Rektor Universitas Katolik Widya Karya Malang.
5. Galuh Budi Astuti, S.E., M.M selaku ketua Jurusan Akuntansi Fakultas Ekonomi Universitas Katolik Widya Karya Malang.
6. Dr. Dra. M.A.F. Suprpti, M.M selaku Dekan Fakultas Ekonomi Universitas Katolik Widya Karya Malang.

Akhir kata, penulis menyadari keterbatasan dan kekurangan dalam penulisan skripsi ini, penulis mohon maaf apabila terdapat kekurangan dan kesalahan. Semoga skripsi ini bermanfaat bagi kita semua. Amin

Malang, 6 Juli 2019

Penulis

**ANALISIS PENGARUH *LEVERAGE*, *PRICE EARNING RATIO*, *RETURN ON ASSET* DAN UKURAN PERUSAHAAN TERHADAP PERATAAN LABA PADA PERUSAHAAN MANUFAKTUR YANG TERDAFTAR DI BEI PERIODE 2014-2017**

**ABSTRAK**

Penelitian ini bertujuan untuk menganalisis pengaruh *Leverage*, *Price Earning Ratio*, *Return On Asset* dan Ukuran Perusahaan terhadap perataan laba pada perusahaan manufaktur yang terdaftar di BEI periode 2014-2017. Data yang digunakan dalam penelitian ini adalah data sekunder berupa laporan keuangan perusahaan manufaktur yang terdaftar di Bursa Efek Indonesia sebanyak 145 perusahaan. Teknik penentuan sampel menggunakan metode *purposive sampling* sehingga menghasilkan 8 sampel perusahaan. Alat analisis yang digunakan dalam penelitian ini adalah uji regresi linear berganda untuk menguji hipotesisnya digunakan uji F dan uji t. Pengolahan data dibantu dengan Software SPSS 23.

Hasil analisis secara simultan *leverage*, *price earning ratio* (PER), *return on asset* (ROA) dan ukuran perusahaan berpengaruh signifikan terhadap perataan laba, sedangkan secara parsial *leverage* berpengaruh signifikan terhadap perataan laba, sedangkan *return on asset*, *price earning ratio* dan ukuran perusahaan tidak berpengaruh signifikan terhadap perataan laba. Variabel yang berpengaruh paling dominan terhadap perataan laba adalah *leverage*.


**Kata Kunci:** *Leverage*, *Price Earning Ratio*, *Return On Asset*, Ukuran Perusahaan, Perataan Laba

**DAFTAR ISI**

**Halaman**

<b>HALAMAN JUDUL</b>	
<b>LEMBAR PERSETUJUAN SKRIPSI</b>	
<b>LEMBAR PENGESAHAN SKRIPSI</b>	
<b>LEMBAR BEBAS PLAGIAT</b>	
<b>SURAT KETERANGAN PENELITIAN</b>	
<b>LEMBAR PERSEMBAHAN</b>	
<b>MOTTO</b>	
<b>DAFTAR RIWAYAT HIDUP</b>	
<b>KATA PENGANTAR</b> .....	i
<b>ABSTRAK</b> .....	iii
<b>DAFTAR ISI</b> .....	iv
<b>DAFTAR GAMBAR</b> .....	vi
<b>DAFTAR TABEL</b> .....	vii
<b>DAFTAR LAMPIRAN</b> .....	ix
<b>BAB I PENDAHULUAN</b> .....	1
A. Latar Belakang Masalah .....	1
B. Rumusan Masalah.....	4
C. Tujuan Dan Manfaat Penelitian .....	5
<b>BAB II LANDASAN TEORI</b> .....	7
A. Penelitian Terdahulu .....	7
B. Teori.....	10
C. Kerangka Pikir .....	19
D. Hipotesis .....	20
<b>BAB III METODE PENELITIAN</b> .....	21
A. Jenis Penelitian.....	21
B. Ruang Lingkup Penelitian.....	21
C. Lokasi Penelitian.....	21

D. Populasi dan Sampel Penelitian.....	21
E. Jenis dan Sumber Data.....	24
F. Definisi Operasional Variabel.....	24
G. Metode Pengumpulan Data.....	27
H. Teknik Analisis Data.....	28
<b>BAB IV ANALISIS DAN INTEPRETASI DATA .....</b>	<b>33</b>
A. Gambaran Umum Perusahaan.....	33
B. Penyajian Data Penelitian .....	60
C. Analisis dan Interpretasi Data Penelitian.....	68
D. Implikasi Hasil Penelitian.....	99
<b>BAB V KESIMPULAN DAN SARAN .....</b>	<b>103</b>
A. Kesimpulan .....	103
B. Saran .....	104
<b>DAFTAR PUSTAKA .....</b>	<b>105</b>
<b>LAMPIRAN</b>	



**DAFTAR GAMBAR**

	<b>Halaman</b>
Gambar III.1. Kerangka pikir.....	19
Gambar IV.1. Struktur Organisasi PT DutaPertiwi Nusantara.....	35
Gambar IV.2. Struktur Organisasi PT Gudang Garam.....	38
Gambar IV.3. Struktur Organisasi PT Indofood Sukses Makmur.....	41
Gambar IV.4. Struktur Organisasi PT Siantar Top.....	44
Gambar IV.5. Struktur Organisasi PT Nipress.....	47
Gambar IV.6. Struktur Organisasi PT HM Sampoerna.....	51
Gambar IV.7. Struktur Organisasi PT Ultrajaya Milk Industry.....	56
Gambar IV.8. Struktur Organisasi PT Pelangi Indah Canindo.....	59
Gambar IV.9. Grafik P-Plot.....	89
Gambar IV.10 Uji Heterokedastisitas.....	93

**DAFTAR TABEL**

	<b>Halaman</b>
Tabel III.1	Proses Pemilihan Sampel Penelitian.....23
Tabel IV.1	Tabel Total Liabilitas.....61
Tabel IV.2	Tabel Total Asset.....62
Tabel IV.3	Tabel Total Laba Bersih Setelah Pajak.....63
Tabel IV.4	Tabel Laba Per Saham.....64
Tabel IV.5	Tabel Harga Saham Penutupan.....65
Tabel IV.6	Tabel Data Laba.....66
Tabel IV.7	Tabel Data Penjualan .....67
Tabel IV.8	Tabel Perhitungan <i>Leverage</i> .....69
Tabel IV.9	Tabel perhitungan <i>Price Earning Ratio</i> .....71
Tabel IV.10	Tabel Perhitungan <i>Return On Asset</i> .....73
Tabel IV.11	Tabel Perhitungan Ukuran Perusahaan .....75
Tabel IV.12	Tabel Perubahan Laba dan rata-rata perubahan laba Tahun 2014-2017.....77
Tabel IV.13	Tabel Perubahan Penjualan dan rata-rata perubahan penjualan Tahun 2014-2017.....80
Tabel IV.14	Tabel Koefisien Variasi Perubahan Laba Tahun 2014-2017.....82
Tabel IV.15	Tabel Koefisien Variasi Perubahan Penjualan Tahun 2014-2017.....84
Tabel IV.16	Tabel Perataan Laba Tahun 2014-2017.....85
Tabel IV.17	Tabel Statistik Deskriptiv.....87
Tabel IV.18	Tabel Uji Normalitas.....90
Tabel IV.19	Tabel Multikolonieritas.....91
Tabel IV.20	Tabel Uji Autokorelasi.....92
Tabel IV.21	Tabel Uji Regresi Linear Berganda.....94
Tabel IV.22	Tabel Uji Simultan.....96
Tabel IV.23	Tabel Uji Parsial.....97
Tabel IV.24	Tabel Uji Dominasi.....98



**DAFTAR LAMPIRAN**

- Lampiran 1. Perhitungan *Leverage* Tahun 2014 - 2017
- Lampiran 2. Perhitungan *Price earning ratio* Tahun 2014 - 2017
- Lampiran 3. Perhitungan *Return on asset* Tahun 2014 - 2017
- Lampiran 4. Perhitungan Ukuran Perusahaan Tahun 2014 - 2017
- Lampiran 5. Perhitungan Indeks Eckel Untuk Perubahan Laba Tahun 2014-2017
- Lampiran 6. Perhitungan Indeks Eckel Untuk Perubahan Penjualan Tahun 2014-2017
- Lampiran 7. Statistik Deskriptiv
- Lampiran 8. Uji Normalitas
- Lampiran 9. Multikolonieritas
- Lampiran 10. Uji Autokorelasi
- Lampiran 11. Uji Heterokedasitas
- Lampiran 12. Uji Regresi Linear Berganda
- Lampiran 13. Uji Simultan
- Lampiran 14. Uji Parsial
- Lampiran 15. Uji Dominan



## BAB I PENDAHULUAN

### A. Latar Belakang Masalah

Seiring berjalannya waktu dan pertumbuhan perekonomian yang terus meningkat, maka setiap perusahaan selalu berusaha untuk meningkatkan efisiensi serta efektivitas yang dimilikinya agar dapat bersaing secara kompetitif dengan perusahaan lain dan mendapatkan perhatian publik, khususnya investor. Dalam mewujudkan harapan tersebut, maka manajemen dituntut untuk dapat menghasilkan kinerja perusahaan yang baik dan berkualitas. Kinerja perusahaan yang dimiliki oleh perusahaan akan tercermin di dalam laporan keuangannya. Laporan keuangan merupakan sarana atau alat penting yang digunakan untuk menghubungkan manajer dan pemilik. Tujuan dari laporan keuangan adalah untuk menyampaikan informasi yang berguna dalam menilai kemampuan manajemen dalam menggunakan sumber daya perusahaan secara efektif guna mencapai sasaran utama perusahaan. Laporan keuangan yang lengkap terdiri dari komponen neraca, laporan laba rugi, laporan perubahan ekuitas, laporan arus kas, dan catatan atas laporan keuangan (Cecilia. 2012). Selain laporan keuangan salah satu informasi yang sangat penting bagi pihak eksternal adalah laba. Jadi perusahaan memiliki kemampuan dalam mengelola kegiatan usaha yang dilihat dengan kemampuan perusahaan dalam memperoleh laba. selain untuk menilai kinerja manajemen, juga membantu mengestimasi kemampuan laba yang representatif, serta untuk menaksir risiko dalam investasi atau kredit.

Ketidakmerataan informasi menyebabkan manajer secara dominan mengetahui informasi internal dibandingkan dengan pemegang saham (Pratiwi dan Damayanthi. 2017).

Selain digunakan sebagai informasi untuk menilai kinerja manajemen, informasi labajuga dapat digunakan sebagai dasar untuk membantu mengestimasi kemampuan laba yang representatif dalam jangka panjang dan dan menaksir risiko investasi (Cecilia,2012). Laba yang dilaporkan merupakan informasi yang berharga bagi pihak internal dan eksternal. Informasi laba dalam laporan keuangan bertujuan untuk menaksir risiko investasi atau meminjamkan dana, membantu mengestimasi kemampuan laba dan menilai kinerja manajemen (Arum, Nazar dan Aminah. 2017).

Menurut Ahmed Riahi dan Beklaoui (2011:56), mengidentifikasi perataan laba sebagai pengurangan atau fluktuasi yang disengaja terhadap beberapa tingkat laba yang saat ini dianggap normal oleh perusahaan. Perataan laba mencerminkan usaha dari manajemen perusahaan untuk menurunkan laba yang diperoleh dengan mengikuti prinsip-prinsip akuntansi dan manajemen yang lebih baik.

*Return On Asset*(ROA) merupakan pengukur efektifitas manajemen dalam menghasilkan laba dengan aktiva yang dimiliki perusahaan. Selain itu, ROA menghubungkan mata rantai margin laba bersih dengan perputaran total aktiva. Margin laba bersih mengukur profitabilitas terhadap penjualan, sedangkan perputaran total aktiva mengidentifikasi efisiensi perusahaan dalam menggunakan aktiva untuk menghasilkan penjualan(Iis Setyningisih dan Ichwan Marisan .2010).

*Leverage* adalah analisis untuk mengukur sejauh mana aktiva perusahaan dibiayai dengan hutang. *Leverage* juga digunakan untuk mengukur seberapa banyak dana yang *disupplay* oleh pemilik perusahaan dalam proporsinya dengan dana yang diperoleh dari kreditur perusahaan atau untuk mengukur sampai berapa jauh perusahaan telah dibiayai dengan utang-utang jangka panjang. *Leverage* keuangan mengacu pada penggunaan sekuritas yang memberikan penghasilan tetap (hutang dan saham preferen) (Tria, Muhamad, dan Effendi .2018).

*Price Earning Ratio*(PER) merupakan ukuran yang paling banyak digunakan oleh investor untuk menentukan apakah investor modal yang dilakukannya menguntungkan atau merugikan. PER menunjukkan berapa besar para investor bersedia membayar untuk setiap keuntungan yang dilaporkan perusahaan. PER menggambarkan besarnya perbandingan antara harga pasar saham per lembar dengan laba per saham. PER merupakan rasio untuk harga pasar saham suatu waktu tertentu dengan laba per saham (Iis Setyaningsih dan Ichwan Marisan. 2010)

Ukuran perusahaan merupakan salah satu faktor yang mempengaruhi perataan laba. Perusahaan berukuran sedang dan besar lebih memiliki tekanan yang kuat dari para stakeholdernya, agar kinerja perusahaan sesuai dengan harapan para investornya dibandingkan dengan perusahaan kecil. Hal ini mendorong manajemen untuk memenuhi harapan tersebut. Hal ini juga diperkuat dalam teori akuntansi positif yang menyatakan bahwa perusahaan besar cenderung untuk melakukan pengelolaan atas laba di antaranya melakukan *income decreasing* saat memperoleh laba tinggi untuk

menghindari munculnya peraturan baru dari pemerintah, seperti menaikkan pajak penghasilan perusahaan (Agustianto. 2014).

Dari uraian tersebut, peneliti ini mengambil judul “ Analisis Pengaruh *Leverage, Price Earning Ratio, Return On Asset* dan Ukuran Perusahaan Terhadap Perataan Laba Pada Perusahaan Manufaktur Yang Terdaftar di Bursa Efek Indonesia Periode 2014-2017”.

## B. Rumusan Masalah

Berdasarkan latar belakang tersebut, maka penulis merumuskan adanya masalah yang timbul :

1. Bagaimana pengaruh *leverage, price earning ratio, return on asset* dan ukuran perusahaan berpengaruh secara simultan terhadap perataan laba pada perusahaan manufaktur yang terdaftar di BEI periode 2014-2017?
2. Bagaimana pengaruh *leverage, price earning ratio, return on asset* dan ukuran perusahaan secara parsial terhadap perataan laba pada perusahaan manufaktur yang terdaftar di BEI periode 2014-2017?
3. Variabel mana yang paling dominan berpengaruh terhadap perataan laba pada perusahaan manufaktur yang terdaftar di Bursa Efek Indonesia periode 2014-2017?

## C. Tujuan Dan Manfaat Penelitian

### 1. Tujuan

Penelitian Ini bertujuan untuk mengetahui :

- a. Pengaruh *leverage, price earning ratio, return on asset* dan ukuran perusahaan secara simultan terhadap perataan laba pada perusahaan manufaktur yang terdaftar di BEI periode 2014-2017.
- b. Pengaruh *leverage, price earning ratio, return on asset* dan ukuran perusahaan secara parsial terhadap perataan laba pada perusahaan manufaktur yang terdaftar di BEI periode 2014-2017.
- c. Variabel yang paling dominan berpengaruh terhadap perataan laba pada perusahaan manufaktur yang terdaftar di Bursa Efek Indonesia periode 2014-2017.

### 2. Manfaat Penelitian

#### a. Bagi penulis

Penelitian ini bermanfaat bagi penulis dalam menambah pengetahuan dibidang akuntansi keuangan khususnya analisis pengaruh *leverage, price earning ratio, return on asset* dan ukuran perusahaan terhadap perataan laba pada perusahaan manufaktur yang terdaftar di BEI periode 2014-2017.

#### b. Bagi perusahaan

Hasil Penelitian ini bermanfaat bagi pihak manajemen dalam mempertimbangkan untuk melakukan tindakan perataan laba atau upaya untuk mempertahankan posisinya didalam perusahaan serta menarik investor untuk melakukan investasi.

## c. Bagi Akademisi

Hasil Penelitian ini bermanfaat untuk menambah wawasan bagi peneliti selanjutnya tentang analisis pengaruh *leverage*, *price earning ratio*, *return on asset* dan ukuran perusahaan terhadap perataan laba pada perusahaan manufaktur yang terdaftar di Bursa Efek Indonesia dan dapat digunakan sebagai acuan bagi penelitian selanjutnya terutama yang melakukan penelitian berkaitan dengan faktor-faktor yang mempengaruhi perataan laba.

