


Pengaruh Debt to Total Asset Ratio (DAR) , Debt to Equity Ratio (DER), dan Net Profit Margin (NPM) Terhadap Return On Equity (ROE) Perusahaan Farmasi Yang Terdaftar Di Bursa Efek Indonesia Periode 2013-2017

SKRIPSI

**Diajukan Guna Memenuhi Syarat Untuk Memperoleh
Gelar Sarjana Akuntansi Pada Fakultas Ekonomi
Jurusan Akuntansi
Universitas Katolik Widya Karya Malang**



Oleh :

Dominique Rosaria Susanti

NIM : 201512013

JURUSAN AKUNTANSI

FAKULTAS EKONOMI

UNIVERSITAS KATOLIK WIDYA KARYA MALANG

2019

HALAMAN PERSETUJUAN SKRIPSI

Nama : Dominique Rosaria Susanti
NIM : 201512013
Universitas : Universitas Katolik Widya Karya Malang
Fakultas : Ekonomi
Jurusan : Akuntansi
Judul : Pengaruh *Debt to Total Asset Ratio (DAR)* , *Debt to Equity Ratio (DER)*, dan *Net Profit Margin (NPM)* Terhadap *Return On Equity (ROE)* Perusahaan Farmasi Yang Teraftar Di Bursa Efek Indonesia Periode 2013-2017.

Malang, 22 Juni 2019

DITERIMA DAN DISETUJUI :

Pembimbing I

Pembimbing II

Dr. Dra. Lis Lestari S., M.Si
NIDN : 0709126102

Dra. Silvia Indrarini, M.M., Ak
NIDN : 0724076602

Mengetahui :

Dekan Fakultas Ekonomi

Ketua Jurusan Akuntansi

Dr. Dra. M.A.F. Suprapti, M.M.
NIDN : 0706016401

Galuh Budi Astuti, SE., M.M.
NIDN : 0726018502

HALAMAN PENGESAHAN SKRIPSI

Skripsi yang berjudul :

Pengaruh *Debt to Total Asset Ratio (DAR)* , *Debt to Equity Ratio (DER)*, dan *Net Profit Margin (NPM)* Terhadap *Return On Equity (ROE)* Perusahaan Farmasi Yang Terdaftar Di Bursa Efek Indonesia Periode 2013-2017.

Yang dipersiapkan dan disusun oleh :

Nama : Dominique Rosaria Susanti

NIM : 201512013

Telah dipertahankan di depan Dewan Penguji skripsi Fakultas Ekonomi Universitas Katolik Widya Karya Malang pada tanggal : 22 Juni 2019 dan telah memenuhi syarat untuk diterima sebagai salah satu syarat guna memperoleh gelar Sarjana Akuntansi Strata Satu (S-1).

Disahkan oleh:

Dekan Fakultas Ekonomi

Universitas Katolik Widya Karya Malang



Dr. Dra. MAF. Suprapti, M.M.

NIDN : 0706016401

DEWAN PENGUJI

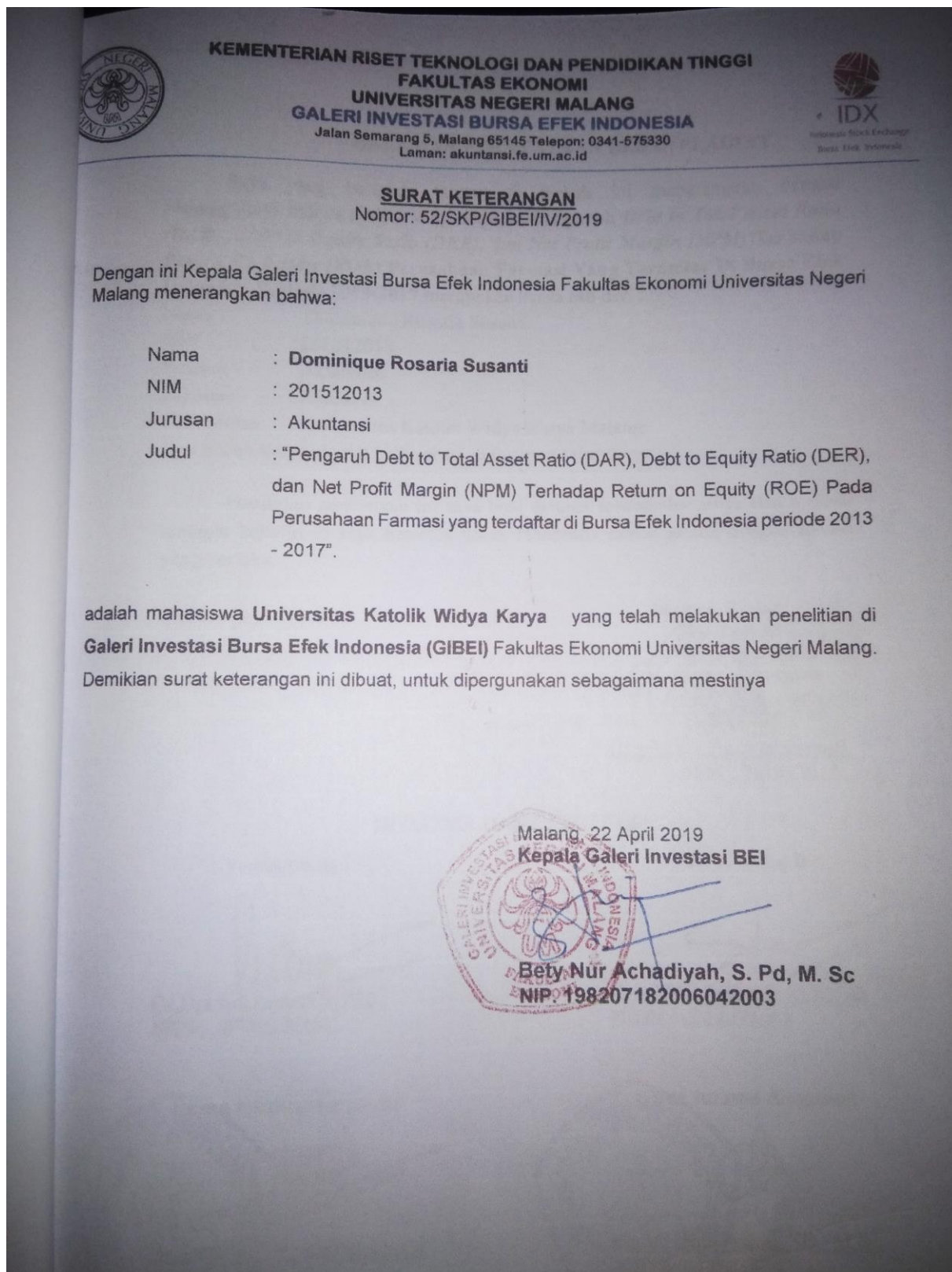
1. Dr. Dra. Lis Lestari S., M.Si
NIDN : 0709126102
2. Dra. Silvia Indrarini, M.M., Ak
NIDN : 0724076602
3. Dr. Dra. MAF. Suprapti, M.M
NIDN: 0706016401

TANDA TANGAN

.....

.....

.....



HALAMAN PERNYATAAN BEBAS PLAGIAT

Saya yang bertanda tangan di bawah ini menerangkan dengan sesungguhnya bahwa skripsi yang berjudul **Pengaruh Debt to Total Asset Ratio (DAR) , Debt to Equity Ratio (DER), dan Net Profit Margin (NPM) Terhadap Return On Equity (ROE) Perusahaan Farmasi Yang Terdaftar Di Bursa Efek Indonesia Periode 2013-2017** merupakan karya asli dari :

Nama : Dominique Rosaria Susanti
NIM : 201512013
Jurusan : Akuntansi
Fakultas : Ekonomi
Universitas : Universitas Katolik Widya Karya Malang
Dan bukan karya plagiat baik sebagian maupun seluruhnya.

Demikian pernyataan ini saya buat dengan sebenar-benarnya dan apabila terdapat kekeliruan saya bersedia untuk menerima sanksi sesuai dengan aturan yang berlaku.

Malang, 22 Juni 2019




Dominique Rosaria Susanti
NIM : 201512013

DITERIMA DAN DISETUJUI :

Pembimbing I

Pembimbing II


Dr. Dra. Lis Lestari S., M.Si
NIDN : 0709126102


Dra. Silvia Indrarini, M.M., Ak
NIDN : 0724076602

Dekan Fakultas Ekonomi

Ketua Jurusan Akuntansi


Dr. Dra. M.A.F. Suprpti, M.M
NIDN : 0706016401


Galuh Budi Astuti, SE., M.M.
NIDN : 0726018502

KATA PENGANTAR

Puji syukur kepada Tuhan Yesus atas berkat dan penyertaan-Nya yang luar biasa senantiasa diberikan khususnya dalam penyusunan penelitian dan penyelesaian skripsi ini yang berjudul Pengaruh *Debt to Total Asset Ratio* (DAR), *Debt to Equity Ratio* (DER), dan *Net Profit Margin* (NPM) terhadap *Return on Equity* (ROE) pada Perusahaan Farmasi yang terdaftar di Bursa Efek Indonesia Periode 2013-2017 yang dapat diselesaikan dengan baik dan tepat pada waktunya.

Skripsi ini disusun guna melengkapi persyaratan dalam menyelesaikan kelulusan studi pada Program Sarjana (SI) Akuntansi Fakultas Ekonomi Universitas Katolik Widya Karya Malang.

Pada kesempatan ini penulis mengucapkan terima kasih pada semua pihak yang telah membantu dalam penyusunan skripsi ini baik secara moril maupun materiil, khususnya kepada :

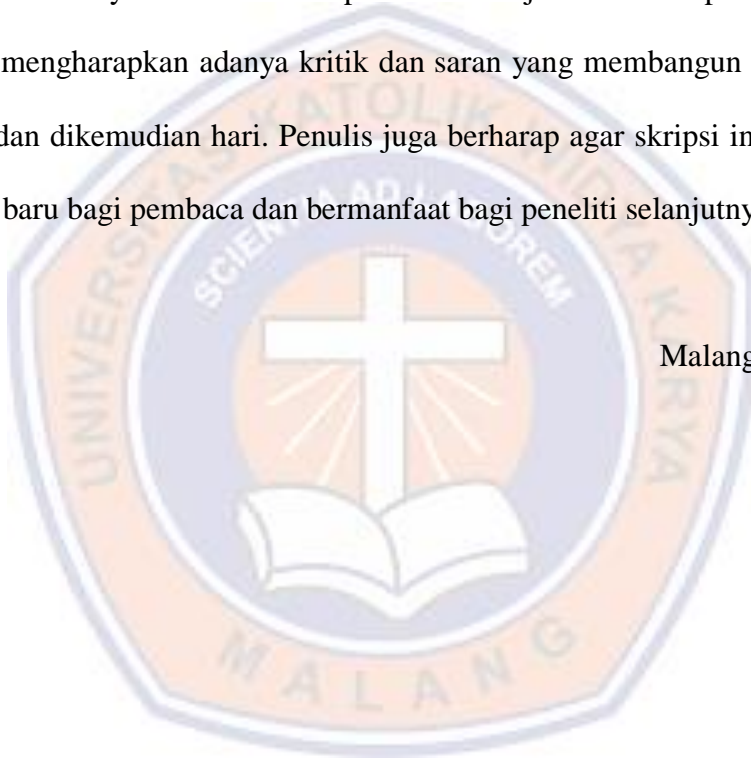
1. Dr.Dra.Lis Lestari S.,M.Si, selaku dosen pembimbing I yang telah meluangkan waktu untuk membimbing, dan membantu, memberikan saran – saran serta, dorongan sehingga penulis dapat menyelesaikan skripsi ini.
2. Dra. Silvia Indrarini,M.M.,Ak, selaku dosen pembimbing II Fakultas Ekonomi Universitas Katolik Widya Karya Malang yang telah meluangkan waktu untuk membimbing, dan membantu, memberikan saran – saran serta, dorongan sehingga penulis dapat menyelesaikan skripsi ini.
3. Pimpinan dan Staff Pojok BEI Universitas Negeri Malang yang berkenan mengijinkan saya melakukan penelitian untuk penyelesaian skripsi ini.

4. Galuh Budi Astuti, SE., M.M., selaku kajar yang telah banyak membantu penulis sejak awal kuliah hingga akhir kuliah.
5. Semua dosen-dosen Univeristas Katolik Widya Karya Malang Pihak yang telah membantu, memberikan semangat serta doanya kepada penulis, yang tidak dapat penulis sampaikan satu per satu. Terima kasih banyak.

Penulis menyadari bahwa skripsi ini masih jauh dari sempurna, oleh karena itu penulis mengharapkan adanya kritik dan saran yang membangun guna memperbaiki skripsi dan dikemudian hari. Penulis juga berharap agar skripsi ini dapat menambah wacana baru bagi pembaca dan bermanfaat bagi peneliti selanjutnya.

Malang, 22 Juni 2019

Penulis

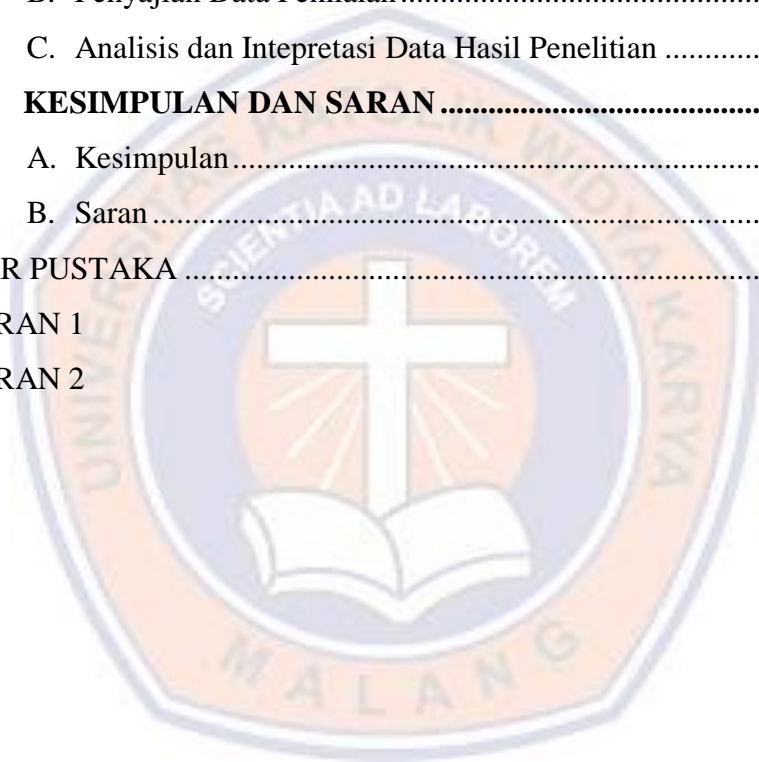


DAFTAR ISI

Halaman

HALAMAN JUDUL	
HALAMAN PERSETUJUAN SKRIPSI	
HALAMAN PENGESAHAN SKRIPSI	
HALAMAN SURAT KETERANGAN PENELITIAN	
HALAMAN PERNYATAAN BEBAS PLAGIAT	
HALAMAN PERSEMBAHAN	
HALAMAN DAFTAR RIWAYAT HIDUP	
KATA PENGANTAR	i
DAFTAR ISI	iii
DAFTAR GAMBAR	v
DAFTAR TABEL	vi
ABSTRAK	viii
BAB I PENDAHULUAN	1
A. Latar Belakang	1
B. Rumusan Masalah	5
C. Tujuan Penelitian	6
D. Manfaat Penelitian	6
BAB II LANDASAN TEORI	8
A. Penelitian Terdahulu	8
B. Landasan Teori	10
1. Laporan Keuangan	10
C. Kerangka Pikir	17
D. Hipotesis	17
BAB III METODE PENELITIAN	19
A. Jenis Penelitian	19
B. Ruang Lingkup Penelitian	19
C. Lokasi Penelitian	19

D. Populasi dan Sampel.....	20
E. Jenis Data.....	21
F. Sumber Data	21
G. Definisi Operasional Variabel	21
H. Metode Pengumpulan Data	22
I. Teknik Analisa Data	23
BAB IV PEMBAHASAN.....	29
A. Gambaran Perusahaan	29
B. Penyajian Data Penilaian	43
C. Analisis dan Interpretasi Data Hasil Penelitian	47
BAB V KESIMPULAN DAN SARAN	78
A. Kesimpulan.....	78
B. Saran	78
DAFTAR PUSTAKA	80
LAMPIRAN 1	
LAMPIRAN 2	



DAFTAR GAMBAR

Halaman

Gambar 1 Rumus DER	14
Gambar 2 Rumus DAR	15
Gambar 3 Rumus ROE.....	16
Gambar 4 Rumus NPM.....	16
Gambar 5 Kerangka Pikir.....	17
Gambar 6 Struktur Organisasi PT Darya Varia Laboratoria Tbk	30
Gambar 7 Struktur Organisasi PT Kalbe Farma Tbk.....	32
Gambar 8 Struktur Organisasi PT Kimia Farma Tbk	34
Gambar 9 Struktur Organisasi PT Tempo Scan Pacific Tbk	37
Gambar 10 Struktur Organisasi PT Pyridam Farma Tbk.....	39
Gambar 11 Struktur Organisasi PT Merck Tbk.....	41
Gambar 12 Uji Heterokedastisitas	68



DAFTAR TABEL

Halaman

Tabel III.1 : Proses Pemilihan Sampel	20
Tabel IV.1 : Total Aset Perusahaan Sampel	43
Tabel IV.2 : Total Hutang Perusahaan Sampel.....	43
Tabel IV.3 : Total Modal Perusahaan Sampel	44
Tabel IV.4 : Total Laba Bersih Setelah Pajak Perusahaan Sampel.....	45
Tabel IV.5 : Total Penjualan Perusahaan Sampel.....	45
Tabel IV.6 : DAR Perusahaan Sampel 2013-2017	47
Tabel IV.7 : DER Perusahaan Sampel 2013-2017	48
Tabel IV.8 : NPM Perusahaan Sampel 2013-2017	49
Tabel IV.9 : ROE Perusahaan Sampel 2013-2017	50
Tabel IV.10 Statistik Deskriptif	51
Tabel IV.11 Hasil Uji Normalitas	55
Tabel IV.12 Hasil Uji Multikolinearitas	56
Tabel IV.13 Hasil Uji Autokorelasi	57
Tabel IV.14 Hasil Uji Regresi Berganda	59
Tabel IV.15 Hasil Uji Simultan F.....	61
Tabel IV.16 Hasil Uji Parsial t.....	62
Tabel IV.17 Hasil Uji Koefisien Determinasi.....	63

Pengaruh *Debt to Total Asset Ratio* (DAR), *Debt to Equity Ratio* (DER), dan *Net Profit Margin* (NPM) Terhadap *Return on Equity* (ROE) pada Perusahaan Farmasi yang terdaftar di Bursa Efek Indonesia Periode 2013-2017

ABSTRAK

Penelitian ini dilakukan untuk menguji Pengaruh *Debt to Total Asset Ratio* (DAR), *Debt to Equity Ratio* (DER), dan *Net Profit Margin* (NPM) terhadap *Return on Equity* (ROE) pada Perusahaan Farmasi yang terdaftar di Bursa Efek Indonesia Periode 2013-2017. Populasi yang digunakan dalam penelitian ini sebanyak 10 perusahaan. Teknik sampling yang digunakan adalah *purposive sampling* dan diperoleh jumlah sampel sebanyak 6 perusahaan selama periode pengamatan 5 tahun. Teknik analisis yang digunakan adalah analisis regresi berganda dan uji hipotesis menggunakan uji t secara parsial, uji F secara simultan dengan *level of significance* 5% dan uji koefisien determinasi.

Hasil analisis deskriptif kuantitatif bahwa DAR, DER, dan NPM berpengaruh secara simultan dan signifikan terhadap ROE. Secara parsial DER dan NPM berpengaruh positif dan signifikan terhadap ROE sedangkan DAR berpengaruh negatif dan signifikan terhadap ROE. Variabel DER berpengaruh paling dominan terhadap ROE.

Kata Kunci : *Debt to Total Asset Ratio* (DAR), *Debt to Equity Ratio* (DER), dan *Net Profit Margin* (NPM) terhadap *Return on Equity* (ROE)

BAB I

PENDAHULUAN

A. Latar Belakang

Laporan keuangan merupakan suatu informasi yang dapat menggambarkan sehat atau tidaknya kondisi suatu perusahaan. Laporan keuangan bermanfaat pada suatu perusahaan . Perusahaan di Indonesia sebagian besar telah mengalami peningkatan pertumbuhan. Perkembangan ekonomi pada era industri yang kompetitif ini, menuntut manajemen untuk mempertahankan kelangsungan hidup perusahaan. Ukuran kinerja perusahaan yang paling lama dan paling banyak digunakan adalah kinerja keuangan yang diukur dari laporan keuangan perusahaan. Analisis terhadap laporan keuangan dapat dilakukan dengan cara perhitungan rasio keuangan. Jenis rasio keuangan yang digunakan dalam menilai kinerja keuangan perusahaan adalah *Debt to Total Asset Ratio* (DAR), *Debt to Equity Ratio* (DER), *Net Profit Margin* (NPM) dan *Retun On Equity* (ROE).

Suatu perusahaan dapat mengetahui maju mundurnya perusahaan tersebut, yang nantinya akan berguna bagi perusahaan di masa yang akan datang dan dalam menjalankan aktivitasnya memerlukan dana yang cukup agar operasionalnya dapat berjalan dengan lancar. Perusahaan yang kekurangan dana akan mencari dana untuk menutupi kekurangannya akan dana tersebut. Dana bisa diperoleh dengan cara memasukkan modal baru dari pemilik perusahaan atau dengan melakukan pinjaman ke pihak luar perusahaan. Apabila perusahaan melakukan pinjaman kepada pihak luar perusahaan maka

akan timbul utang sebagai akibat dari pinjaman tersebut dan berarti perusahaan telah melakukan *financial leverage*.

Financial leverage merupakan penggunaan sumber dana yang memiliki beban tetap dengan memberikan tambahan keuntungan yang lebih besar daripada beban tetapnya sehingga akan meningkatkan keuntungan yang tersedia bagi pemegang saham (Sartono 2010:11). *Financial leverage* memiliki beberapa rasio, dalam penelitian ini yang digunakan adalah DER (*Debt to Equity Ratio*) dan DAR (*Debt to Total Assets Ratio*). DER adalah perbandingan antara hutang (*debt*) dengan modal (*equity*). Menurut Kasmir (2012:15) DER (*Debt to Equity Ratio*) atau Rasio Hutang terhadap Modal merupakan rasio yang digunakan untuk menilai hutang dengan ekuitas. Maka DER tersebut untuk membandingkan antara seluruh hutang dengan seluruh ekuitas. Menurut Hery (2016:25) DAR (*Debt To Total Assets Ratio*) atau Rasio Hutang terhadap Total Aset merupakan rasio yang digunakan untuk mengukur perbandingan antara total utang dan total aset. Maka DAR (*Debt To Total Assets Ratio*) tersebut untuk mengukur seberapa besar aset perusahaan dibiayai oleh hutang. Melihat pertumbuhan laba dan penjualan dengan menganalisis laporan keuangan dilakukan dengan cara membandingkan suatu komponen dari laporan keuangan dengan komponen lainnya. Laba Perusahaan dapat diukur melalui *Return On Equity* (ROE).

ROE mempunyai hubungan dengan perubahan laba yang dapat digunakan untuk mengukur efektivitas perusahaan didalam menghasilkan keuntungan dengan memanfaatkan modal yang dimiliki perusahaan. Hasil

kinerja perusahaan dapat dilakukan menggunakan analisis rasio. Analisis rasio yang dapat memungkinkan manajer keuangan dan pihak yang berkepentingan untuk mengevaluasi kondisi keuangan yang akan menunjukkan sehat atau tidaknya suatu perusahaan. Rasio-rasio yang digunakan dalam penelitian ini meliputi rasio solvabilitas dan rasio berasal dari modal sendiri yang berasal dari kreditur. Rasio ini sangat penting bagi para kreditur atau calon kreditur untuk mengetahui seberapa besar para pemegang saham mempunyai dana dalam perusahaan tersebut, hal ini digunakan untuk menentukan tingkat keamanan para kreditur. Rasio yang digunakan dalam penelitian ini adalah *Debt to Equity Ratio* (DER) dan *Debt to Assets Ratio* (DAR). DER digunakan untuk mengukur besar aktiva perusahaan yang dibiayai oleh kreditur. Semakin tinggi DER semakin besar jumlah modal pinjaman yang digunakan dalam menghasilkan keuntungan bagi perusahaan (Syamsudin,2009:58). DAR digunakan untuk mengukur bagian aktiva yang digunakan untuk menjamin keseluruhan kewajiban perusahaan (Munawir,2010:76). Rasio profitabilitas mengukur kemampuan perusahaan dalam mencari keuntungan, ditunjukkan oleh adanya laba yang dihasilkan dari penjualan dan pendapatan investasi. Rasio profitabilitas yang digunakan peneliti dalam penelitian ini adalah *Net Profit Margin* (NPM). NPM merupakan rasio keuangan yang digunakan untuk mengukur sisa setiap rupiah setelah semua biaya dan beban. Semakin besar rasio ini menunjukkan semakin baik perusahaan dalam menghasilkan laba (Kasmir, 2012:89). Penelitian tentang *Debt to Equity Ratio* (DER) terhadap *Return on Equity* (ROE) menurut Aminatuzzahra (2010) menyebutkan adanya

pengaruh positif antara DER terhadap profitabilitas perusahaan. Penelitian tentang *Debt to Assets Ratio* (DAR) terhadap *Return On Equity* (ROE) yang dilakukan oleh Khoirianto Redy (2010) menyebutkan pengaruh positif antara *Debt to Assets Ratio* (DAR) terhadap Return On Equity (ROE). Penelitian tentang Net Profit Margin (NPM) terhadap Return On Equity (ROE) yang dilakukan oleh Yuli Orniati (2009) menyebutkan bahwa hasil NPM tidak berpengaruh signifikan terhadap laba perusahaan.

Sektor Farmasi merupakan salah satu fokus investasi Indonesia dalam 5 tahun kedepan. Pasar farmasi Indonesia tumbuh rata-rata 20,6%/tahun (CAGR) Pada 2011-2016 (Sumber: Kalbe Company presentation, 2016). Selain itu, pengeluaran kesehatan perkapita Indonesia masih sangat rendah yaitu sekitar USD 108/perkapita, berada di ranking 126 secara global. Terkait dengan kebutuhan obat, dengan jumlah penduduk Indonesia yang terus meningkat serta meningkatnya kesadaran masyarakat terhadap kesehatan, potensi peningkatan pengeluaran kesehatan terhadap GDP perkapita turut serta mendorong pertumbuhan industri farmasi nasional. Saat ini diperkirakan 158 ribu masyarakat Indonesia telah mendapatkan jaminan asuransi nasional (BPJS) dan 95% perusahaan di Indonesia anggotanya juga telah terdaftar di jaminan asuransi nasional (BPJS) (www.gmp-platform.com/2016). Sektor industri farmasi ini akan memberikan pertumbuhan luar biasa lainnya kepada sektor farmasi yang sudah berkembang. Tidak ada lagi ruang tersisa untuk investasi asing di industri farmasi, terutama industri hulu setelah pemerintah membuat perubahan untuk melonggarkan batasan terhadap investasi asing.

Berdasarkan latar belakang di atas, penulis tertarik untuk mengambil judul “Pengaruh *Debt to Total Asset Ratio (DAR)*, *Debt to Equity Ratio (DER)*, dan *Net Profit Margin (NPM)* terhadap *Return on Equity (ROE)* Pada Perusahaan Farmasi Yang Terdaftar Di Bursa Efek Indonesia Periode 2013-2017”.

B. Rumusan Masalah

Berdasarkan latar belakang yang telah diuraikan maka penulis merumuskan permasalahan sebagai berikut :

1. Bagaimana pengaruh *Debt to Total Asset Ratio (DAR)* ,*Debt to Equity Ratio (DER)* dan *Net Profit Margin (NPM)* secara simultan terhadap *Return On Equity (ROE)* pada Perusahaan Farmasi yang Terdaftar di BEI Periode 2013-2017?
2. Bagaimana pengaruh *Debt to Total Asset Ratio (DAR)* ,*Debt to Equity Ratio (DER)* dan *Net Profit Margin (NPM)* secara parsial terhadap *Return On Equity (ROE)* pada Perusahaan Farmasi yang Terdaftar di BEI Periode 2013-2017?
3. Variabel yang paling berpengaruh terhadap *Return On Equity (ROE)* pada Perusahaan Farmasi yang Terdaftar di BEI Periode 2013-2017?

C. Tujuan Penelitian

Tujuan dari penelitian ini untuk mengetahui pengaruh :

1. *Debt to Total Asset Ratio* (DAR) , *Debt to Equity Ratio* (DER) dan *Net Profit Margin* (NPM) secara simultan terhadap *Return On Equity* (ROE) Perusahaan Farmasi yang Terdaftar di BEI Periode 2013-2017.
2. *Debt to Total Asset Ratio* (DAR) , *Debt to Equity Ratio* (DER) dan *Net Profit Margin* (NPM) secara parsial terhadap *Return On Equity* (ROE) Perusahaan Farmasi yang Terdaftar di BEI Periode 2013-2017.
3. Variabel paling dominan terhadap *Return On Equity* (ROE) Perusahaan Farmasi yang Terdaftar di BEI Periode 2013-2017.

D. Manfaat Penelitian

1. Bagi Akademisi

Hasil penelitian ini dapat digunakan sebagai bahan referensi untuk penelitian selanjutnya yang membahas mengenai topik pengaruh *Debt to Total Asset Ratio* (DAR), *Debt to Equity Ratio* (DER) dan *Net Profit Margin* (NPM) terhadap *Return On Equity* (ROE) perusahaan.

2. Bagi Penulis

Penulis melakukan penelitian ini untuk menambah pengetahuan yang telah didapat setelah kuliah mengenai hubungan *Debt to Total Asset Ratio* (DAR) , *Debt to Equity Ratio* (DER) dan *Net Profit Margin* (NPM) dengan *Return On Equity* (ROE) perusahaan.

3. Bagi Pelaku Pasar

Hasil penelitian ini dapat memberikan masukan kepada pelaku pasar dalam meningkatkan perannya untuk memenuhi kebutuhan pihak pemakai informasi.

