

**PENGARUH *FINANCIAL LEVERAGE* TERHADAP PROFITABILITAS
PERUSAHAAN PERBANKAN BUMN YANG TERDAFTAR DI BURSA
EFEK INDONESIA PERIODE 2013-2017**

SKRIPSI

**Diajukan Guna Memenuhi Salah Satu Syarat Untuk Memperoleh Gelar
Sarjana Manajemen Pada Jurusan Manajemen Fakultas Ekonomi
Universitas Katolik Widya Karya Malang**



**DISUSUN OLEH:
RISCA EKA SEPTIANA PUSPITASARI
NIM : 201511032**

**UNIVERSITAS KATOLIK WIDYA KARYA MALANG
FAKULTAS EKONOMI JURUSAN MANAJEMEN
2019**

TANDA PERSETUJUAN SKRIPSI

Nama : RISCA EKA SEPTIANA PUSPITASARI
NIM : 201511032
Universitas : Universitas Katolik Widya Karya Malang
Fakultas : Ekonomi
Jurusan : Manajemen
Judul : PENGARUH *FINANCIAL LEVERAGE* TERHADAP PROFITABILITAS PERUSAHAAN PERBANKAN BUMN YANG TERDAFTAR DI BURSA EFEK INDONESIA PERIODE 2013-2017

Malang, 2 Juli 2019

DITERIMA DAN DISETUJUI :

Pembimbing I



Drs. Petrus Megu, M.M.

NIDN : 0728025501

Pembimbing II



Dra. Anni Yudiastuti, M.P.

NIDN : 0701056401

Mengetahui:

Dekan Fakultas Ekonomi



Dr. Dra. M.A.F. Suprapti, M.M.

NIDN : 0706016401

Ketua Jurusan Manajemen



Dra. Anni Yudiastuti, M.P.

NIDN : 0701056401

LEMBAR PENGESAHAN SKRIPSI

Skripsi yang berjudul :

**PENGARUH *FINANCIAL LEVERAGE* TERHADAP
PROFITABILITAS PERUSAHAAN PERBANKAN BUMN YANG
TERDAFTAR DI BURSA EFEK INDONESIA PERIODE 2013-2017**

Yang dipersiapkan dan disusun oleh :

Nama : RISCA EKA SEPTIANA PUSPITASARI

NIM : 201611952

Telah dipertahankan di depan Dewan Penguji skripsi Fakultas Ekonomi Universitas Katolik Widya Karya Malang pada tanggal : 2 Juli 2019 dan telah memenuhi syarat untuk diterima sebagai salah satu syarat guna memperoleh gelar Sarjana Manajemen Strata Satu (S-1).

Disahkan oleh:

Dekan Fakultas Ekonomi

Universitas Katolik Widya Karya Malang



Dr. Dra. M.A.F. Suprapti, M.M.

NIDN : 0706016401

DEWAN PENGUJI

1. Drs. Petrus Megu, M.M
NIDN : 0728025501
2. Dra. Anni Yudiastuti, M.P.
NIDN : 0701056401
3. Drs. Cornelius Niwadolo, M.M.
NIK : 1983510110004

TANDA TANGAN

.....
.....
.....





KEMENTERIAN RISET TEKNOLOGI DAN PENDIDIKAN TINGGI
FAKULTAS EKONOMI
UNIVERSITAS NEGERI MALANG
GALERI INVESTASI BURSA EFEK INDONESIA
Jalan Semarang 5, Malang 65145 Telepon: 0341-576330
Laman: akuntansi.fe.um.ac.id



SURAT KETERANGAN

Nomor: 60/SKP/GIBEI/VII/2019

Dengan ini Kepala Galeri Investasi Bursa Efek Indonesia Fakultas Ekonomi Universitas Negeri Malang menerangkan bahwa:

Nama : **Risca Eka Septiana Puspitasari**
NIM : 201511032
Jurusan : Manajemen
Judul : "Pengaruh Financial Leverage Terhadap Profitabilitas Perusahaan Perbankan BUMN yang Terdaftar di Bursa Efek Indonesia Periode 2013-2017".

adalah mahasiswa **Universitas Katolik Widya Karya** yang telah melakukan penelitian di **Galeri Investasi Bursa Efek Indonesia (GIBEI)** Fakultas Ekonomi Universitas Negeri Malang.

Demikian surat keterangan ini dibuat, untuk dipergunakan sebagaimana mestinya

Malang, 09 Juli 2019
Kepala Galeri Investasi BEI

Bety Nur Achadiyah, S. Pd, M. Sc
NIP. 198207182006042003

PERNYATAAN BEBAS PLAGIAT

Saya yang bertanda tangan di bawah ini menerangkan dengan sesungguhnya bahwa skripsi yang berjudul **“Pengaruh *Financial Leverage* Terhadap Profitabilitas Perusahaan Perbankan BUMN Yang Terdaftar Di Bursa Efek Indonesia Periode 2013-2017** merupakan karya asli dari :

Nama : RISCA EKA SEPTIANA PUSPITASARI
NIM : 201511032
Jurusan : Manajemen
Fakultas : Ekonomi
Universitas : Universitas Katolik Widya Karya Malang
dan bukan karya plagiat baik sebagian maupun seluruhnya.

Demikian pernyataan ini saya buat dengan sebenar-benarnya dan apabila terdapat kekeliruan saya bersedia untuk menerima sanksi sesuai dengan aturan yang berlaku.


Malang, 2 juli 2019




(Risca Eka Septiana Puspitasari)

DITERIMA DAN DISETUJUI :

Pembimbing I


Drs. Petrus Megu, M.M.
NIDN : 0728025501

Pembimbing II


Dra. Anni Yudiasuti, M.P.
NIDN : 0701056401

Mengetahui:


Dekan Fakultas Ekonomi

Dr. Dra. M.A.F. Suprapti, M.M.
NIDN : 0706016401


Ketua Jurusan Manajemen

Dra. Anni Yudiasuti, M.P.
NIDN : 0701056401

DAFTAR RIWAYAT HIDUP

Nama : RISCA EKA SEPTIANA PUSPITASARI

N I M : 201511032

Universitas : Universitas Katolik Widya Karya Malang

Fakultas : Ekonomi

Jurusan : Manajemen

Tempat, tanggal lahir : Malang, 02 September 1996

Alamat : Jalan Kolonel Sugiono Gg 8 Perumahan
Ciptomulyo Asri No. A4 RT 06 RW 01 Malang

Nama orang tua (ayah) : Edy Subagiono

(Ibu) : Charisma Rohani

Riwayat Pendidikan : 2004 - 2009 SDN Gadang I Malang

2009 - 2012 SMP PGRI 6 Malang

2012 - 2015 SMK PGRI 2 Malang

2015 - 2019 Universitas Katolik Widya Karya
Malang

KATA PENGANTAR

Puji Tuhan, syukur kami panjatkan kehadiran Tuhan Yang Maha Esa, yang telah melimpahkan kasihNya, penulis dapat menyelesaikan skripsi yang berjudul “PENGARUH *FINANCIAL LEVERAGE* TERHADAP PROFITABILITAS PERUSAHAAN PERBANKAN BUMN YANG TERDAFTAR DI BURSA EFEK INDONESIA PERIODE 2013-2017” yang disusun sebagai syarat akademis dalam menyelesaikan Program Sarjana (S1) Jurusan Manajemen Fakultas Ekonomi Universitas Widya Katolik Malang.

Dalam proses penyelesaian skripsi ini, tentunya penulis banyak mendapatkan bimbingan, arahan dan saran dari berbagai pihak. Pada kesempatan ini penulis mengucapkan terima kasih kepada :

1. Tuhan Yesus Kristus yang telah memberikan kepada penulis kesempatan dan kemampuan untuk menyelesaikan studi dan juga skripsi tepat pada waktunya.
2. Romo Albertus Herwanto, O.Carm., M.A, selaku Rektor Universitas Katolik Widya Karya Malang dan juga para dosen yang telah memberikan dukungan hingga saat ini.
3. Drs. Petrus Megu, M.M selaku pembimbing I, terimakasih untuk ilmu dan juga kesabaran bapak dalam membimbing dan mengarahkan penulis, semoga bapak sehat selalu.
4. Dra. Anni Yudiastuti, M.P selaku ketua jurusan manajemen dan pembimbing II, terimakasih untuk ilmu dan juga kesabaran ibu dalam membimbing dan mengarahkan penulis, semoga ibu berbahagia selalu,
5. Orang tua dan saudari kembarku terimakasih untuk selalu mendoakan dan menemani disegala kondisi yang penulis alami, serta kekasihku Michael Putra Baan yang selalu setia memberikan mendukung, memberikan motivasi untuk penulis menyelesaikan studinya, kalian terbaik.
6. Seluruh Staff Universitas Katolik Widya Karya, yang selalu melayani para mahasiswa dengan sabar, terimakasih banyak semoga Tuhan memberkati kita selalu.

7. Pimpinan serta Staf dari Galeri Investasi di Universitas Negeri Malang karena telah menyempatkan waktu untuk memberikan referensi maupun data yang dibutuhkan penulis, serta membantu penulis dalam proses penyelesaian skripsi.
8. Teman – teman Grup “Wedols Generation” Yusi, Yanti, Estu, Rani, Ellen dan Encha suatu saat nanti kita harus reuni dengan anak-anak kita dan berfoto bersama sampai memori handphone tidak muat lagi, dimanapun kalian berada nantinya semoga selalu berbahagia.
9. Semua pihak-pihak yang tidak saya sebutkan satu per satu yang telah banyak membantu baik secara langsung dan tidak langsung, terimakasih.

Penulis pun menyadari bahwa belum sepenuhnya penelitian ini merupakan penelitian terbaik, masih terdapat banyak kekurangan dalam penelitian ini. Sehingga, penulis mengharapkan kritik dan saran yang dapat membangun dari berbagai pihak dalam menyempurnakan skripsi ini agar bisa menjadi lebih baik lagi dan bermanfaat bagi seluruh pihak yang membacanya.

Malang, Juli 2019

Risca Eka Septiana Puspitasari


DAFTAR ISI

JUDUL	i
TANDA PERSETUJUAN JUDUL SKRIPSI	ii
LEMBAR PENGESAHAN SKRIPSI	iii
SURAT KETERANGAN	iv
PERNYATAAN BEBAS PLAGIAT	v
DAFTAR RIWAYAT HIDUP	vi
KATA PENGANTAR	vii
DAFTAR ISI	ix
DAFTAR TABEL	xii
DAFTAR GAMBAR	xiii
DAFTAR LAMPIRAN	xvi
ABSTRAK	xv
BAB I PENDAHULUAN	
A. Latar Belakang	1
B. Rumusan Masalah	5
C. Tujuan dan Manfaat Penelitian	6
1. Tujuan Penelitian	6
2. Manfaat Penelitian.....	6
BAB II LANDASAN TEORI	
A. Penelitian Terdahulu	8
1. Persamaan dan Perbedaan dengan Penelitian Terdahulu.....	11
B. Tinjauan Pustaka	12
1. Manajemen Keuangan	12
a. Konsep Manajemen	12
b. Pengertian Manajemen Keuangan	12
c. Tujuan Manajemen Keuangan	13
d. Fungsi Manajemen Keuangan	15
2. <i>Leverage</i>	
a. Pengertian <i>Leverage</i>	16
b. Pengertian <i>Leverage</i> Keuangan (<i>Financial Leverage</i>)	16
c. Dampak <i>Financial Leverage</i> terhadap Profitabilitas	18
3. Profitabilitas	
a. Pengertian Profitabilitas	19
C. Kerangka Pikir	19
D. Hipotesis	20
BAB III METODE PENELITIAN	
A. Jenis Penelitian	22
B. Ruang Lingkup Penelitian	22
C. Lokasi Penelitian.....	22
D. Populasi dan Sampel	23
1. Populasi.....	23

2. Sampel	23
E. Jenis dan Sumber Data	25
1. Sumber Data.....	25
2. Jenis Data.....	25
F. Definisi Operasional Variabel.....	25
G. Metode Pengumpulan Data.....	26
H. Teknik Analisis Data	27
1. Mengitung Rasio dari Variabel Penelitian.....	27
2. Uji Asumsi Klasik	28
a. Uji Normalitas	28
b. Uji Multikolonieritas.....	28
c. Uji Autokorelasi.....	29
d. Uji Heterokedastisitas	29
3. Analisis Regresi Berganda.....	30
4. Uji Hipotesis	30
a. Uji F	30
b. Uji t	30
BAB IV ANALISIS DAN INTERPRETASI DATA	31
A. Gambaran Umum Perusahaan.....	31
1. Sejarah PT Bank Rakyat Indonesia (Persero), Tbk	31
2. Sejarah PT Bank Negara Indonesia (Persero), Tbk.....	34
3. Sejarah PT Bank Tabungan Negara (Persero),Tbk	38
4. Sejarah PT Bank Mandiri (Persero), Tbk	42
B. Penyajian Data Penelitian	46
1. Data Variabel Penelitian	46
2. Hasil Statistik Deskriptif Penelitian	52
3. Hasil Uji Asumsi Klasik	54
a. Uji Normalitas	54
b. Uji Multikolonieritas.....	55
c. Uji Heterokedastisitas	55
d. Uji Autokorelasi.....	56
3. Analisis Regresi	56
4. Koefisien Deterninasi	58
5. Pengujian Hipotesis.....	61
a. Uji F	61
b. Uji t	62
C. Pembahasan Penelitian	63
1) Implikasi Penelitian	70
BAB V PENUTUP	72
A. Kesimpulan	72
B. Saran.....	73
DAFTAR PUSTAKA	74

DAFTAR TABEL

Tabel 2.1 Penelitian Terdahulu.....	8
Tabel 3.1 Sampel Perusahaan Perbankan BUMN Periode 2013-2017.....	24
Tabel 3.2 Definisi Operasional Variabel.....	25
Tabel 4.1 Data Perhitungan DAR.....	47
Tabel 4.2 Data Perhitungan DER	48
Tabel 4.3 Data Perhitungan TIER	50
Tabel 4.4 Data Perhitungan ROE	51
Tabel 4.5 Statistik Deskriptif.....	53
Tabel 4.6 Hasil VIF Untuk Multikolonieritas	55
Tabel 4.7 Runs Test Uji Autokorelasi.....	57
Tabel 4.8 Hasil Uji Regresi	58
Tabel 4.9 Hasil Perhitungan Koefisien Determinasi	60
Tabel 4.10 ANOVA ^a (Uji Statistik F).....	61



DAFTAR GAMBAR

Gambar 2.1 Kerangka Pikir.....	21
Gambar 4.1 Struktur Organisasi PT Bank BRI (Persero), Tbk.....	34
Gambar 4.2 Struktur Organisasi PT Bank BNI (Persero), Tbk.....	37
Gambar 4.3 Struktur Organisasi PT Bank BTN (Persero), Tbk.....	42
Gambar 4.4 Struktur Organisasi PT Bank Mandiri (Persero), Tbk.....	46
Gambar 4.5 Hasil Uji Normalitas (Normal Plot).....	54
Gambar 4.6 Hasil Uji Heterokesdasitas (Scatterplot).....	56



DAFTAR LAMPIRAN

- Lampiran 1 Hasil Uji SPSS
- Lampiran 2 Laporan Keuangan PT Bank Negara Indonesia, Tbk.
- Lampiran 3 Laporan Keuangan PT Bank Rakyat Indonesia, Tbk.
- Lampiran 4 Laporan Keuangan PT Bank Tabungan Negara, Tbk.
- Lampiran 5 Laporan Keuangan PT Bank Mandiri, Tbk.



**PENGARUH *FINANCIAL LEVERAGE* TERHADAP PROFITABILITAS
PERUSAHAAN PERBANKAN BUMN YANG TERDAFTAR DI BURSA
EFEK INDONESIA PERIODE 2013-2017**

ABSTRAKSI

Perkembangan dalam perbankan terutama di Indonesia dari tahun ke tahun mulai ada perubahan dan peningkatan. Terdapat banyak perusahaan perbankan di Indonesia ada perusahaan perbankan milik pemerintah (BUMN) dan perusahaan perbankan swasta. Variabel penelitian ini adalah *financial leverage* yang diprosikan pada DAR (X1), DER (X2) dan TIER (X3).

Penelitian ini bertujuan untuk mengetahui signifikansi pengaruh *Financial leverage* pada *Debt to Asset Ratio* (DAR) (X1), *Total Debt Equity Ratio* (DER) (X2), *Time Interest Earned Ratio* (TIER) (X3) secara simultan dan parsial terhadap profitabilitas perusahaan perbankan BUMN yang terdaftar di bursa efek Indonesia periode 2013-2017 dan untuk mengetahui variabel *Financial leverage* yang berpengaruh dominan terhadap profitabilitas pada perusahaan perbankan BUMN yang terdaftar di bursa efek Indonesia periode 2013-2017. Populasi dalam penelitian ini adalah 4 perusahaan perbankan BUMN yang terdaftar di Bursa Efek Indonesia periode 2013-2017. Teknik pengambilan sampel dengan menggunakan metode *sampling* jenuh atau sensus dimana semua anggota populasi diambil sebagai sampel. Analisis statistik yang diterapkan dalam penelitian ini menggunakan analisis regresi berganda.

Berdasarkan hasil penelitian, menunjukkan nilai koefisien determinasi R^2 sebesar 80,2% variasi nilai profitabilitas (ROE) dipengaruhi oleh variabel *financial leverage*. Secara simultan signifikan berpengaruh terhadap profitabilitas pada DAR, DER, dan TIER dibuktikan dengan nilai $F_{hitung} (26,733) > F_{tabel} (0,324)$ dan $sign F (0,000) < 0,05$, sedangkan secara parsial signifikan berpengaruh terhadap profitabilitas pada variabel DAR $t_{hitung} (-0,891) < t_{tabel} (2,030)$ dan $sign F (0,836) > 0,05$ maka dapat disimpulkan variabel DAR secara parsial berpengaruh tidak signifikan terhadap profitabilitas, variabel DER dan TIER dengan nilai $t_{hitung} (3,117) > t_{tabel} (2,030)$ dan $sign F (0,007) < 0,05$ dan $t_{hitung} (7,370) > t_{tabel} (2,030)$ dan $sign F (0,000) < 0,05$ maka dapat disimpulkan variabel DER dan TIER secara parsial berpengaruh signifikan terhadap profitabilitas. Hasil regresi menunjukkan bahwa nilai variabel TIER memiliki nilai beta paling besar yaitu 1,388 dibandingkan variabel DAR dan DER sebesar -0,202 dan 0,962. Maka dapat dinyatakan bahwa variabel TIER memiliki pengaruh dominan terhadap profitabilitas.

Kata Kunci : *Debt to Asset Ratio* (DAR), *Debt to Equity Ratio* (DER), *Time Interest Earned Ratio* (TIER), *Return on Equity* (ROE).

BAB I

PENDAHULUAN

A. Latar Belakang

Perkembangan dalam perbankan terutama di Indonesia dari tahun ketahun mulai ada perubahan dan peningkatan. Terdapat banyak perusahaan perbankan di Indonesia ada perusahaan perbankan milik pemerintah (BUMN) dan perusahaan perbankan swasta. Perusahaan perbankan yang terdaftar di bursa efek Indonesia ada banyak sejumlah 48 perusahaan tetapi dalam laporan keuangan hanya perusahaan perbankan pemerintah (BUMN) yang lengkap dalam laporan keuangannya setiap tahunnya. Perusahaan-perusahaan dengan memanfaatkan laporan keuangannya perusahaan mampu menentukan, merencanakan serta mengambil keputusan yang tepat dalam mengatasi masalah yang ada dalam perusahaan dan mempertahankan untuk menutupi kelemahan yang ada pada perusahaan dan mempertahankan posisi yang telah dicapai. Setiap perusahaan harus mengelola kinerja perusahaanya secara efektif dan efisien supaya dapat bertahan dalam persaingan. Dan ini juga berlaku bagi perusahaan perbankan di Indonesia terutama perusahaan perbankan pemerintah (BUMN).

Bank BTN ditetapkan sebagai Bank terbaik untuk ketegori Bank BUMN mengalahkan Bank BUMN lainnya. Kinerja Bank BTN sepanjang tahun 2015 dinilai sangat bagus berada diatas rata-rata industri tanah air. Tahun 2013 dari bank yang terdaftar di Indonesia, terdapat 4 bank yang memperoleh hasil profit tertinggi, dua diantaranya merupakan bank umum milik Negara (BUMN), yaitu Bank BRI dan Bank Mandiri. Bank BRI mendapatkan

peringkat pertama dalam menghasilkan profit tertinggi dengan total profit senilai Rp21,16 Triliun meningkat dibandingkan dengan perolehan profit pada tahun 2012 senilai Rp18,681 Triliun. Bank BNI pada Juli 2018 lalu berhasil membukukan profit sebesar 14,13% secara yoy dari Rp 7,25 triliun menjadi Rp 8,29 triliun. Bila diperinci, kenaikan profit BNI didorong oleh pertumbuhan realisasi kredit yang naik 11,88% menjadi Rp 433,01 triliun.

Perusahaan dalam melakukan aktivitasnya selalu berusaha untuk meningkatkan keuntungan secara maksimal. Dalam upaya mencapai tujuan, tersebut setiap perusahaan membutuhkan dana. Untuk membiayai operasinya, pendanaan dapat berasal dari modal sendiri (*equity*) maupun berasal dari pihak eksternal yang berupa hutang jangka pendek dan hutang jangka panjang yang diperoleh dari para kreditor dan pemegang saham. Hutang merupakan realistik yang tidak dapat ditekan lagi. Hampir tidak ada masyarakat modern yang sama sekali *immune* dari pengaruh hutang, yang membedakan barangkali adalah tingkat ketergantungan atau keterjeratan dengan hutang. Sementara itu perusahaan mempunyai ketergantungan yang lebih besar terhadap hutang, yang dalam istilah bisnis disebut *leverage*.

Leverage dalam pengertian bisnis mengacu pada penggunaan *asset* dan sumber dana (*sources of funds*) oleh perusahaan di mana dalam penggunaan *asset* atau dana tersebut perusahaan harus mengeluarkan biaya tetap atau beban tetap. Dana tersebut pada akhirnya dimaksudkan untuk meningkatkan keuntungan potensial bagi pemegang saham. Dikenal dua macam *leverage*, yaitu *leverage* operasi (*operating leverage*) dan *leverage* keuangan (*financial leverage*). Penggunaan kedua *leverage* ini dengan tujuan agar keuntungan

diperoleh lebih besar daripada biaya *asset* dan sumber dananya (Martono, Harjito, 2008:295).

Perusahaan yang menggunakan *leverage* keuangan dapat meningkatkan tingkat pengembalian yang diharapkan kepada pemegang saham dengan dua alasan karena bunga dapat dikurangkan, maka penggunaan hutang mengakibatkan tagihan pajak yang lebih rendah dan menyisakan lebih banyak laba operasi yang tersedia bagi investor dan jika tingkat pengembalian yang diharapkan atas aktiva (EBIT /total aktiva) melebihi suku bunga hutang, maka perusahaan pada umumnya dapat menggunakan hutang untuk membeli aktiva, membayar bunga hutang dan kemudian sisanya akan menjadi bonus bagi pemegang saham. *Financial leverage* biasanya diukur dengan beberapa rasio keuangan sederhana seperti berikut ini *Debt to asset ratio* (DAR), *Total Debt Equity Ratio* (DER), *Time Interest Earned Ratio* (TIER).

Financial leverage adalah penggunaan *assets* dan sumber dana (*sources of funds*) oleh perusahaan yang memiliki biaya tetap (beban tetap) dengan maksud agar meningkatkan keuntungan potensial pemegang saham (Musthafa, 2017:89). Tujuan *financial leverage* adalah keuntungan yang diperoleh lebih besar dari biaya *assets* dan sumber dananya tersebut diatas, sehingga meningkatkan keuntungan pemegang saham. Tujuan utama pendirian sebuah perusahaan adalah mendapatkan tingkat profitabilitas yang tinggi. Profitabilitas adalah kemampuan perusahaan memperoleh laba (Sartono, 2010:122).

Pengaruh penggunaan *financial leverage* terhadap profitabilitas (*return on equity* /ROE), sangat tergantung pada kondisi ekonomi. Pada kondisi

ekonomi baik, penggunaan utang yang sangat besar akan meningkatkan ROE, pada kondisi ekonomi normal, penggunaan utang yang semakin besar pada mulanya akan meningkatkan ROE, tetapi melampaui titik tertentu penggunaan utang yang semakin besar akan menurunkan ROE, dan pada kondisi ekonomi buruk penggunaan utang yang semakin besar menurunkan ROE.

Keuntungan bagi perusahaan dapat diketahui dengan menggunakan rasio profitabilitas. Rasio profitabilitas adalah yang utama dalam laporan keuangan sebuah perusahaan dengan tujuan utama memperoleh keuntungan. Keuntungan merupakan hasil dari keputusan yang telah diambil oleh bagian manajemen perusahaan. Rasio profitabilitas ini digunakan untuk mengukur sejauh mana perusahaan secara efektif dalam sehingga menghasilkan keuntungan (laba) bagi perusahaannya. Rasio profitabilitas sangat penting dalam suatu perusahaan terutama dalam pembuatan laporan keuangan tahunan bagi investor maupun kreditor. Bagi investor keuntungan merupakan faktor penentu perubahan nilai sekuritas. Sedangkan bagi kreditor, laba dan ruskas perusahaan umumnya merupakan sumber pembayaran bunga dan bebab pokok.

Profitabilitas suatu perusahaan sangat penting bagi perkembangan kemajuan perusahaan, karena tidak hanya melihat kinerja keuangan namun profitabilitas sendiri juga dapat menentukan berapa besarnya laba yang nanti diterima oleh pemegang saham. Salah satu tujuan dari menjalankan bisnis adalah dapat memberikan manfaat seperti menambah kekayaan bagi pemilik atau bagi pemegang saham apabila kita telah mengolah finansial dengan baik.

Pada umumnya kemajuan perusahaan dilihat dari kinerja keuangan yang dikelola, karena itu merupakan gambaran kegiatan perusahaan dalam periode yang telah ditetapkan.

Ada macam-macam jenis rasio profitabilitas yang dapat digunakan, diantara *Net Profit Margin* (NPM), *Return on Investment* (ROI), *Return on Asset* (ROA) dan *Return on Equity* (ROE). Dalam penelitian ini digunakan rasio profitabilitas dengan alat ukur *Return on Equity* (ROE). *Return on Equity* (ROE) merupakan rasio profitabilitas yang digunakan mengukur tingkat laba bersih setelah pajak dibandingkan total ekuitas perusahaan.

Penelitian dilakukan pada perusahaan sektor keuangan perbankan BUMN periode 2013-2017 yang terdaftar di bursa efek Indonesia (BEI). Perusahaan perbankan merupakan contributor penting dalam penciptaan nilai tambah. Nilai tambah salah satunya berupa profit para investor yang berarti tingkat profitabilitas *Return on Equity* (ROE) perusahaan perbankan cukup tinggi.

Berdasarkan latar belakang diatas maka judul dalam penelitian ini adalah: Pengaruh *Financial Leverage* Terhadap Profitabilitas Perusahaan Perbankan BUMN yang terdaftar di Bursa Efek Indonesia periode 2013-2017.

B. Rumusan Masalah

Rumusan masalah yang terjadi acuan untuk melakukan penelitian yaitu:

1. Apakah *Financial Leverage* yang terdiri dari *Debt to Asset Ratio*(DAR) (X1), *Total Debt Equity Ratio* (DER) (X2), *Time Interest Earned Ratio* (TIER) (X3) berpengaruh signifikan secara simultan dan parsial terhadap

profitabilitas pada perusahaan perbankan BUMN yang terdaftar di bursa efek Indonesia periode 2013-2017?

2. Manakah diantara variabel *Financial leverage* yang berpengaruh dominan terhadap profitabilitas pada perusahaan perbankan BUMN yang terdaftar di bursa efek Indonesia periode 2013-2017?

C. Tujuan dan Manfaat Penelitian

1. Tujuan Penelitian

- a. Untuk mengetahui signifikansi pengaruh *Financial leverage* pada *Debt to Asset Ratio* (DAR) (X1), *Total Debt Equity Ratio* (DER) (X2), *Time Interest Earned Ratio* (TIER) (X3) secara simultan dan parsial terhadap profitabilitas perusahaan perbankan BUMN yang terdaftar di bursa efek Indonesia periode 2013-2017.
- b. Untuk mengetahui variabel *Financial leverage* yang berpengaruh dominan terhadap profitabilitas pada perusahaan perbankan BUMN yang terdaftar di bursa efek Indonesia periode 2013-2017.

2. Manfaat Penelitian

a. Bagi Peneliti

Menambah pengetahuan terutama berhubungan dengan analisis *financial leverage* terhadap profitabilitas perusahaan perbankan khususnya di Indonesia.

b. Bagi Universitas

Memberikan kontribusi pada ilmu manajemen keuangan terutama pada penelitian-penelitian berikutnya.

c. Bagi Perusahaan

Hasil penelitian ini dapat bermanfaat sebagai bahan masukan dan evaluasi bagi perusahaan dalam pertimbangan pengambilan keputusan.

d. Bagi Investor

Diharapkan penelitian ini dapat memberikan pedoman bagi para pelaku investor sebagai bahan pertimbangan dalam pengambilan keputusan investasi.

