


**PENGARUH *FINANCIAL LEVERAGE* TERHADAP PROFITABILITAS
PERUSAHAAN TEKSTIL DI INDONESIA YANG *LISTING* DI BEI
TAHUN 2012 - 2016**

SKRIPSI

Diajukan Guna Memenuhi Syarat Untuk Memperoleh Gelar Sarjana
Ekonomi Pada Jurusan Manajemen Fakultas Ekonomi
Universitas Katolik Widya Karya Malang



Disusun Oleh:
ESTI PRANOWO
NIM : 201411032

**UNIVERSITAS KATOLIK WIDYA KARYA MALANG
FAKULTAS EKONOMI JURUSAN MANAJEMEN
2018**

TANDA PERSETUJUAN SKRIPSI

Nama : Esti Pranowo
NIM : 201411032
Universitas : Katolik Widya Karya Malang
Fakultas : Ekonomi
Jurusan : Manajemen
Judul : PENGARUH *FINANCIAL LEVERAGE* TERHADAP PROFITABILITAS PERUSAHAAN TEKSTIL DI INDONESIA YANG LISTING DI BEI TAHUN 2012 – 2016


Malang, 13 Juni 2018

DITERIMA DAN DISETUJUI

Pembimbing I


Drs. Petrus Megu, M.M
NIDN : 0728025501

Pembimbing II


Jovita Vicka B. W, Spd., MSM
NIDN : 0724018601

Mengetahui,


Dekan Fakultas Ekonomi

Dra. M.A.F. Suprapti, M.M
NIDN : 199105210017


Ketua Jurusan Manajemen

Dra. Anni Yudiastuti, M.P.
NIDN : 0701056401

LEMBAR PENGESAHAN SKRIPSI

Skripsi yang berjudul :

**Pengaruh *Financial Leverage* Terhadap Profitabilitas Perusahaan
Tekstil di Indonesia yang Listing di BEI
Tahun 2012 – 2016**

Yang dipersiapkan dan disusun oleh :


Nama : Esti Pranowo

NIM : 201411032

Telah dipertahankan di depan Dewan Penguji Skripsi Fakultas Ekonomi Universitas Katolik Widya Karya Malang pada tanggal : 13 Juni 2018 dan telah memenuhi syarat untuk diterima sebagai salah satu syarat guna memperoleh gelar Sarjana Ekonomi Strata Satu (S-1).

Disahkan oleh :

**Dekan Fakultas Ekonomi
Universitas Katolik Widya Karya Malang**



Dr. Dra. M.A.F. Suprapti, M.M
NIDN : 199105210017

DEWAN PENGUJI TANDA TANGAN

1. **Drs. Petrus Megu, M.M**
NIDN : 0728025501
2. **Dra. Anni Yudiastuti, M.P**
NIDN : 0701056401
3. **Drs. Cornelius Niwadolo, M.M.**
NIK : 198510110004





SURAT KETERANGAN
Nomor: 05/SKP/GIBEI/V/2018

Dengan ini Kepala Galeri Investasi Bursa Efek Indonesia Fakultas Ekonomi Universitas Negeri Malang menerangkan bahwa:

Nama : **Esti Pranowo**
NIM : 201411032
Jurusan : Manajemen
Judul : "Analisis *Leverage* Keuangan Terhadap Profitabilitas
Perusahaan Tekstil di Indonesia Yang Listing di BEI Tahun
2012-2016"

adalah mahasiswa **Jurusan Manajemen Universitas Katolik Widya Karya Malang** yang telah melakukan penelitian di **Galeri Investasi Bursa Efek Indonesia (GIBEI)** Fakultas Ekonomi Universitas Negeri Malang.

Demikian surat keterangan ini dibuat, untuk dipergunakan sebagaimana mestinya



Malang, 18 Mei 2018
Kepala Galeri Investasi BEI

Yuli Widi Astuti, S.E., M.Si., CA
NIP. 197207121997022001

PERNYATAAN BEBAS PLAGIAT

Kami yang bertanda tangan dibawah ini menerangkan dengan sesungguhnya bahwa Skripsi yang berjudul **Pengaruh *Financial Leverage* Terhadap Profitabilitas Perusahaan Tekstil di Indonesia yang Listing di BEI Tahun 2012-2016** merupakan karya asli dari:

Nama : ESTI PRANOWO
NIM : 201411032
Jurusan : Manajemen
Fakultas : Ekonomi
Universitas : Katolik Widya Karya Malang

dan bukan karya plagiat baik sebagian maupun seluruhnya

Demikian pernyataan ini kami buat dengan sebenar-benarnya dan apabila terdapat kekeliruan kami bersedia untuk menerima sanksi dengan aturan yang berlaku.

Malang, 13 Juni 2018



Esti Pranowo

DITERIMA DAN DISETUJUI :

Pembimbing I

Drs. Petrus Megu, M.M
NIDN : 0728025501

Pembimbing II

J. Vicka Bayu Wardhani, S.Pd., MSM
NIDN : 0724018601



Dekan Fakultas Ekonomi

Dr. Dra. M.A.F. Suprapti, M.M
NIDN : 199105210017

Mengetahui :



Ketua Jurusan Manajemen

Dra. Anni Yudiastuti, M.P
NIDN : 1990022110015

DAFTAR RIWAYAT HIDUP

Nama : ESTI PRANOWO
N I M : 201411032
Univeristas : KATOLIK WIDYA KARYA MALANG
Fakultas : EKONOMI
Jurusan : MANAJEMEN
Tempat, tanggal lahir : MALANG, 29 NOVEMBER 1994
Alamat : JL. KARYA TIMUR NO 48 MALANG
Nama orang tua (Ayah) : JOHN PRANOWO (alm.)
(Ibu) : DJULIWATI MOELJATI
Riwayat Pendidikan :

1. SD KRISTEN KALAM KUDUS MALANG (2000-2006)
2. SMP KRISTEN KALAM KUDUS MALANG (2007-2009)
3. SMA KATOLIK COR JESU MALANG (2010-2013)
4. UNIVERSITAS KATOLIK WIDYA KARYA MALANG (2014-2018)

KATA PENGANTAR

Puji syukur peneliti panjatkan kepada Tuhan Yang Maha Esa, karena telah memberikan seluruh berkat dan rahmatNya sehingga peneliti dapat menyelesaikan skripsi dengan judul *PENGARUH FINANCIAL LEVERAGE TERHADAP PROFITABILITAS PERUSAHAAN TEKSTIL DI INDONESIA YANG LISTING DI BEI TAHUN 2012-2016*.

Skripsi ini disusun sebagai salah satu syarat dalam memperoleh gelar Sarjana Ekonomi Strata Satu (S-1) Jurusan Manajemen Fakultas Ekonomi Universitas Katolik Widya Karya Malang. Dalam menyusun skripsi ini, peneliti tidak hanya dapat mengandalkan diri sendiri, peneliti mendapatkan bantuan dari beberapa pihak dan juga campur tangan dari Yang Maha Kuasa. Untuk itu, peneliti mengucapkan terima kasih kepada :

1. Tuhan Yesus Kristus, karena rahmat dan kasihNya yang selalu menyertai sehingga peneliti dapat menyelesaikan skripsinya tepat pada waktu yang telah ditentukan.
2. Romo Albertus Herwanto, O.Carm., M.A, selaku Rektor Universitas Katolik Widya Karya Malang dan juga para dosen yang telah memberikan dukungan hingga saat ini.
3. Dr. Dra. M.A.F. Suprpti, M.M sebagai Dekan Fakultas Ekonomi Universitas Katolik Widya Karya Malang yang sudah memberi saran dan persetujuan hingga peneliti bisa melanjutkan skripsi saat ini.
4. Dra. Anni Yudiastuti selaku Ketua Jurusan Manajemen Universitas Katolik Widya Karya Malang serta sebagai Dosen Penguji yang baik hati, yang telah memberikan waktunya dan kesempatan serta motivasi kepada para mahasiswa/i manajemen sehingga dapat menggarap skripsi saat ini.
5. Drs. Petrus Megu, M.M selaku Pembimbing I yang telah meluangkan waktunya untuk membimbing dan memeberi saran dalam menyelesaikan skripsi.
6. Jovita Vicka Bayu Wardhani,S.Pd, MSM selaku Pembimbing II yang telah menyediakan waktu untuk membimbing peneliti hingga akhirnya dapat menyelesaikan skripsi ini.
7. Dewi Ratih, SE., MSM selaku Dosen Manajemen Keuangan Jurusan Manajemen Fakultas Ekonomi Universitas Katolik Widya Karya Malang yang telah membantu peneliti dalam mencari referensi dan memberi masukan untuk melakukan penelitian.
8. Seluruh Dosen Jurusan Manajemen yang telah mengajar dan membagi ilmu kepada peneliti sehingga dapat meneruskan pendidikan ke jenjang yang lebih lanjut.

9. Orangtua dan saudara serta kekasih Trionardo Marlinto yang terus setia memberikan dukungan, semangat dan motivasi yang terbaik agar peneliti tetap maju tanpa henti untuk menyelesaikan studinya.
10. Pimpinan serta Staf dari Pusat Galeri Investasi di Universitas Negeri Malang karena telah menyempatkan waktu untuk memberikan referensi maupun data yang dibutuhkan peneliti, serta membantu peneliti dalam proses penyelesaian skripsi.
11. Seluruh teman-teman seperjuangan angkatan 2014, terutama Liani, David, Viktor, Jimmy, Rossa dan Septa, Tania dan Andreas yang telah memberikan dukungan.
12. Sdri Lana yang telah membantu dalam proses penyelesaian skripsi dan kepada Driver GoJek yang sudah berjasa mengantar peneliti hingga sampai tujuan.

Peneliti pun menyadari bahwa belum sepenuhnya penelitian ini merupakan penelitian terbaik, masih terdapat banyak kekurangan dalam penelitian ini. Sehingga, peneliti mengharapkan kritik dan saran yang dapat membangun dari berbagai pihak dalam menyempurnakan skripsi ini agar bisa menjadi lebih baik lagi dan bermanfaat bagi seluruh pihak yang membacanya.

Malang, Juni 2018

Penulis

DAFTAR ISI


TANDA PERSETUJUAN JUDUL SKRIPSI.....	i
LEMBAR PENGESAHAN SKRIPSI.....	ii
SURAT KETERANGAN	iii
PERNYATAAN BEBAS PLAGIASI.....	iv
DAFTAR RIWAYAT HIDUP.....	v
KATA PENGANTAR	vi
DAFTAR ISI.....	viii
DAFTAR TABEL.....	xi
DAFTAR GAMBAR	xii
DAFTAR LAMPIRAN.....	xiii
ABSTRAK	xiv
BAB I PENDAHULUAN	
A. Latar Belakang	1
B. Rumusan Masalah.....	6
C. Tujuan dan Manfaat Penelitian	6
BAB II LANDASAN TEORI	
A. Penelitian Terdahulu	9
B. Tinjauan Pustaka.....	11
1. Manajemen.....	11
a. Pengertian Manajemen.....	11
b. Fungsi dan Tujuan Manajemen.....	11
2. Manajemen Keuangan.....	13
a. Pengertian Manajemen Keuangan.....	13
b. Tujuan Manajemen Keuangan	13
c. Pengertian Leverage	14
d. Jenis-jenis Leverage	15
1) Operating Leverage	15
2) Financial Leverage	16
3) Combined Leverage	18
3. Variabel Pembentuk Leverage	18
4. Pengertian Profitabilitas.....	19
a. Tujuan Profitabilitas.....	21
b. Manfaat Profitabilitas.....	22
C. Kerangka Pikir	22
D. Hipotesis	23
BAB III METODE PENELITIAN	
A. Jenis Penelitian.....	24
B. Ruang Lingkup.....	25
C. Lokasi Penelitian.....	25

PLAGIARISME ADALAH PELANGGARAN HAK CIPTA DAN ETIKA

D. Populasi dan Sampel	25
1. Populasi.....	25
2. Sampel.....	25
E. Jenis dan Sumber Data.....	28
1. Jenis Data	28
2. Sumber Data.....	29
F. Definisi Operasional	29
G. Metode Pengumpulan Data.....	31
H. Teknik Analisis Data.....	31
1. Menganalisis Pengaruh DAR, DER, TIER terhadap NPM	31
a. Uji Asumsi Klasik.....	31
1) Uji Normalitas.....	31
2) Uji Multikolinearitas.....	32
3) Uji Heteroskedastisitas.....	33
4) Uji Autokorelasi.....	34
b. Analisis Regresi Berganda.....	34
c. Uji Hipotesis	35
1) Uji F.....	35
2) Uji t.....	36
BAB IV ANALISIS DAN INTERPRETASI DATA	
A. Gambaran Umum Perusahaan.....	37
1. Sejarah Berdirinya Perusahaan	37
a. PT. ERATEX DJAJA, Tbk.....	37
b. PT. INDORAMA SYNTHETHICS, Tbk.....	39
c. PT PAN BROTHERS, Tbk.....	45
d. PT. STAR PETROCHEM, Tbk.....	47
e. PT. NUSANTARA INTI CORPORA, Tbk.....	48
B. Hasil Analisis dan Interpretasi Data.....	50
1. Hasil Uji Asumsi Klasik	52
a. Uji Normalitas.....	52
b. Uji Multikolinearitas.....	53
c. Uji Heteroskedastisitas.....	54
d. Uji Autokorelasi.....	55
2. Analisis Regresi	56
3. Pengujian Hipotesis	58
a. Uji F.....	58
b. Uji t.....	58
C. Implikasi Penelitian	60
BAB V PENUTUP	
A. Kesimpulan	63
B. Saran	64
DAFTAR PUSTAKA	65

DAFTAR TABEL

Tabel II-1	Hasil Penelitian Terdahulu.....	8
Tabel III-1	Definisi Operasional.....	27
Tabel IV-1	Struktur Organisasi PT. Eratex Djaja, Tbk.....	37
Tabel IV-2	Struktur Organisasi PT. Indorama Synthetics, Tbk.....	42
Tabel IV-3	Struktur Organisasi PT. Pan Brothers, Tbk.....	44
Tabel IV-4	Daftar Namam Perusahaan Yang Dijadikan Populasi.....	48
Tabel IV-5	Data Hasil Sampel Perusahaan Tahun 2012-2016.	50
Tabel IV-6	Hasil VIF Untuk Autokorelasi.....	52
Tabel IV-7	Hasil Sign. (2-tailed) Pada Runs Test.....	54
Tabel IV-8	Hasil Uji Regresi.	55
Tabel IV-9	Anova.	57



DAFTAR GAMBAR

Gambar II-1	Kerangka Pikir.....	23
Gambar IV-1	Struktur Organisasi PT. Star Petrochem, Tbk.	46
Gambar IV-2	Normal Plot.....	51
Gambar IV-3	Scatterplot.....	53



DAFTAR LAMPIRAN

Lampiran 1	Hasil Uji Spss
Lampiran 2	Laporan Keuangan PT. Eratex Djaja, Tbk.
Lampiran 3	Laporan Keuangan PT. Indorama Synthethics, Tbk.
Lampiran 4	Laporan Keuangan PT. Pan Brothers, Tbk.
Lampiran 5	Laporan Keuangan PT. Star Petrochem, Tbk.
Lampiran 6	Laporan Keuangan PT. Nusantara Inti Corpora, Tbk.



**PENGARUH LEVERAGE KEUANGAN TERHADAP PROFITABILITAS
PERUSAHAAN TEKSTIL DI INDONESIA YANG LISTING DI BEI
TAHUN 2012-2016**

Abstrak

Penelitian ini bertujuan untuk menganalisis pengaruh antara variabel *Financial Leverage* yang diwakili dengan ukuran *Debt to Total Asset Ratio (DAR)*, *Debt to Equity Ratio (DER)*, dan *Time Interest Earned Ratio (TIER)* terhadap variabel dependen profitabilitas yang diwakili dengan ukuran *Return On Investment (ROI)*. Jenis penelitian ini merupakan penelitian kuantitatif atau penelitian yang melibatkan angka di dalamnya. Penelitian yang sistematis dan terstruktur serta cenderung menggunakan angka statistik. Data yang digunakan dalam penelitian ini merupakan data sekunder, dimana data tersebut diperoleh dari Galeri Pusat Investasi BEI di Universitas Negeri Malang, Jalan Semarang no 5.

Populasi yang termasuk dalam penelitian ini adalah 21 perusahaan tekstil yang terdaftar listing di BEI pada periode 2012-2016. Teknik pengambilan sampel dengan menggunakan metode *purposive sampling* dimana pengambilan sampel ditentukan berdasarkan kriteria tertentu. Sampel yang didapat dari penelitian ini adalah 5 perusahaan tekstil yang listing di BEI periode 2012-2016. Teknik analisis data yang digunakan di penelitian ini yaitu uji Normalitas, uji Multikolinearitas, uji Heteroskedastisitas dan uji Autokorelasi. Analisis statistik yang diterapkan dalam penelitian ini merupakan analisis regresi linier berganda, dengan menggunakan aplikasi SPSS (*Statistic Package for the Social Sciences*) versi 16.00. Hasil dari analisis regresi menunjukkan bahwa nilai F hitung 17,190 dengan probabilitas sign. sama dengan 0,000.

Demikian variabel DAR, DER dan TIER secara simultan (bersama-sama) signifikan memiliki pengaruh terhadap ROI. Hasil analisis secara parsial ditunjukkan dengan nilai uji t untuk DAR 0,700, DER 0,526 dan TIER 0,000. Maka kesimpulan yang dapat diambil, DAR secara parsial tidak signifikan pengaruhnya terhadap ROI. DER secara parsial juga tidak signifikan pengaruhnya terhadap ROI. Sedangkan TIER secara parsial signifikan pengaruhnya terhadap ROI.

Kata Kunci: *Debt to Total Asset Ratio (DAR)*, *Debt to Equity Ratio (DER)*, *Time Interest Earned Ratio (TIER)*, *Return On Investment (ROI)*