


**ANALISIS PENGARUH *RETURN ON ASSET (ROA)* *RETURN ON EQUITY (ROE)* *EARNING PER SHARE (EPS)* DAN *DEBT EQUITY RATIO (DER)* TERHADAP *RETURN SAHAM (STUDI PADA PERUSAHAAN PERTAMBANGAN YANG TERDAFTAR DI BEI PADA TAHUN 2012-2016)***

**SKRIPSI**

**Diajukan Guna Memenuhi Syarat Untuk Memperoleh Gelar Sarjana Akuntansi Pada Fakultas Ekonomi Jurusan Akuntansi Universitas Katolik Widya Karya Malang**



**DISUSUN OLEH :  
NATALIA BIRHI  
NIM: 201512033**

**JURUSAN AKUNTANSI  
FAKULTAS EKONOMI  
UNIVERSITAS KATOLIK WIDYA KARYA MALANG  
2019**

HALAMAN PERSETUJUAN SKRIPSI

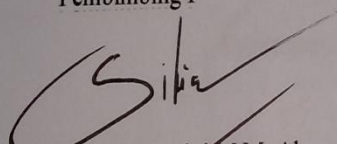
Nama : Natalia Birhi  
NIM : 201512033  
Fakultas : Ekonomi  
Jurusan : Akuntansi  
Judul : Analisis Pengaruh *Return On Asset* (ROA), *Return On Equity*

(ROE) *Earning Per Share* (EPS) dan *Debt Equity Ratio* (DER)  
Terhadap *Return Saham* (Studi pada Perusahaan Pertambangan  
yang Terdaftar di BEI pada Tahun 2012-2016)

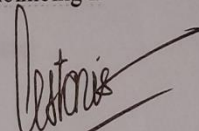
Malang, 3 Juli 2019

Diterima Dan Disetujui :

Pembimbing I


  
Dra. Silvia Indrarini, M.M., Ak  
NIDN: 0724076602

Pembimbing II

  
Dr. Dra. Lis Lestari S., M.Si  
NIDN: 0709126102

Mengetahui :

Dekan Fakultas Ekonomi

  
Dr. Dra. M.A.F. Suprapti, M.M  
NIDN: 0706016401

Ketua Jurusan Akuntansi

  
Galuh Budi Astuti, S.E., M.M.  
NIDN: 0726018502

**LEMBAR PENGESAHAN SKRIPSI**

Skripsi yang berjudul:

Analisis Pengaruh *Return On Asset* (ROA), *Return On Equity* (ROE) *Earning Per Share* (EPS) dan *Debt Equity Ratio* (DER) Terhadap *Return Saham* (Studi pada Perusahaan Pertambangan yang Terdaftar di BEI pada Tahun 2012-2016)

Yang dipersiapkan dan disusun oleh :

Nama : Natalia Birhi

NIM : 201512033

Telah dipertahankan didepan Dewan Penguji Skripsi Fakultas Ekonomi Universitas Katolik Widya Karya Malang pada tanggal 3 Juli 2019 dan dinyatakan memenuhi syarat untuk diterima sebagai salah satu syarat guna memperoleh gelar Sarjana Akuntansi Strata Satu (S1).

**Disahkan oleh:**

Dekan Fakultas Ekonomi

Universitas Katolik Widya Karya Malang

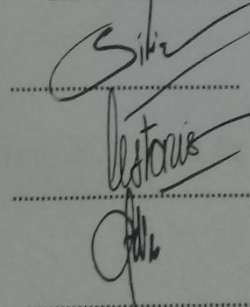
**Dr. Dra. M.A.F. Suprapti, M.M.**

**NIDN: 0706016401**

**DEWAN PENGUJI**

1. Dra. Silvia Indrarini, M.M., Ak  
NIDN: 0724076602
2. Dr. Dra. Lis Lestari S., M.Si  
NIDN: 0709126102
3. Galuh Budi Astuti, S.E., M.M  
NIDN: 0726018502

**TANDA TANGAN**





KEMENTERIAN RISET TEKNOLOGI DAN PENDIDIKAN TINGGI  
FAKULTAS EKONOMI  
UNIVERSITAS NEGERI MALANG  
GALERI INVESTASI BURSA EFEK INDONESIA  
Jalan Semarang 5, Malang 65145 Telepon: 0341-575330  
Laman: akuntansi.fe.um.ac.id



IDX

**SURAT KETERANGAN**  
Nomor: 65/SKP/GIBEI/VII/2019

Dengan ini Kepala Galeri Investasi Bursa Efek Indonesia Fakultas Ekonomi Universitas Negeri Malang menerangkan bahwa:

Nama : Natalia Birhi  
NIM : 201512033  
Jurusan : Akuntansi  
Judul : "Analisis pengaruh *Return on Asset*, *Return on Equity*, *Earning per Share* dan *Debt to Equity Ratio* terhadap return saham perusahaan pertambangan yang terdaftar di BEI periode 2012-2016".

adalah mahasiswa Universitas Katolik Widya Karya yang telah melakukan penelitian di Galeri Investasi Bursa Efek Indonesia (GIBEI) Fakultas Ekonomi Universitas Negeri Malang.

Demikian surat keterangan ini dibuat, untuk dipergunakan sebagaimana mestinya.



Malang, 11 Juli 2019

Kepala Galeri Investasi BEI

Bety Nur Achadiyah, S. Pd, M. Sc

NIP. 198207182006042003

PERNYATAAN BEBAS PLAGIAT

Saya yang bertanda tangan di bawah ini menerangkan dengan sesungguhnya bahwa skripsi yang berjudul "Analisis Pengaruh *Return On Asset* (ROA), *Return On Equity* (ROE) *Earning Per Share* (EPS) dan *Debt Equity Ratio* (DER) Terhadap *Return Saham* (Studi pada Perusahaan Pertambangan yang Terdaftar di BEI pada Tahun 2012-2016) merupakan karya asli dari:

Nama : Natalia Birhi  
NIM : 201512033  
Fakultas : Ekonomi  
Jurusan : Akuntansi  
Universitas : Universitas Katolik Widya Karya Malang

Dan bukan karya plagiat sebagai manapun seluruhnya.

Demikian surat ini saya buat dengan sebenar-benarnya dan apabila terdapat kekeliruan saya bersedia menerima sanksi sesuai dengan aturan yang berlaku.

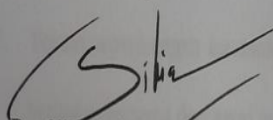
Malang, 3 Juli 2019




Natalia Birhi

Diterima Dan Disetujui :



Pembimbing I

  
Dra. Silvia Indrarini, M.M., Ak  
NIDN: 0724076602

Pembimbing II

  
Dr. Dra. Lis Lestari S., M.Si  
NIDN: 0709126102

Mengetahui :

  
Dekan Fakultas Ekonomi  
  
Dr. Dra. M.A.F Suprapti, M.M  
NIDN: 0706016401

  
Ketua Jurusan Akuntansi  
  
Galuh Budi Astuti, S.E., M.M.  
NIDN: 0726018502

## LEMBAR PERSEMBAHAN

Peneliti ingin mempersembahkan serta menyampaikan ucapan terimakasih kepada pihak yang sangat mendukung disetiap proses perkuliahan hingga pembuatan dan penyusunan skripsi ini, pihak-pihak tersebut adalah:

1. Kedua orangtua terkasih (Dorotea Mbepa) dan (Alm. Florentinus Mbenu) yang telah merawat, mendidik, dan senantiasa memberikan doa dan dukungan setiap pilihan yang telah peneliti ambil.
2. Kakak Tilde, Renti, Vino, Agri, Fery, Ermin, Mince, Ecen yang selalu memberi dukungan dan doa, dan membantu finansial dalam pembuatan skripsi ini.
3. Kakak Nikolaus Innocentius Ratu Lalu yang selalu setia membantu, memotivasi dan menemani setiap saat dalam penyusunan skripsi ini.
4. Sahabat, teman, dan adik-adik peneliti: Irma, Kiju Ridhi, Yoan, Lely, Kristo, Dewy, Ian, Sonia, Adel, Deloz, Kevin, Riki, Yanto, Yongki, Mario yang selalu membantu, memotivasi, dan memberi semangat kepada peneliti dalam penyusunan skripsi ini.
5. Teman seperjuangan terutama Akuntansi kelas A yang selama empat tahun berjuang bersama dari awal masuk kuliah sampai sekarang.
6. Seluruh teman-teman Universitas Katolik Widya Karya angkatan tahun 2015 yang telah memberikan kenangan selama masa perkuliahan.

## MOTTO

Bukan hidup kalau tidak ada masalah

Bukan sukses kalau tidak melalui rintangan

Bukan menang kalau tidak dengan pertarungan

Bukan lulus kalau tidak ada ujian

Dan bukanlah berhasil kalau tidak berusaha



**DAFTAR RIWAYAT HIDUP**

Nama Lengkap : Natalia Birhi  
NIM : 201512033  
Universitas : Universitas Katolik Widya Karya Malang  
Fakultas : Ekonomi  
Jurusan : Akuntansi  
Tempat, Tanggal Lahir : Pemo, 27 Desember 1996  
Alamat Rumah : Ende, Flores, NTT  
Nama Orang Tua  
Ayah : Florentinus Mbenu (Alm)  
Ibu : Dorotea Mbepa  
Riwayat Pendidikan :  
Tahun 2003 SDK Katolik St. Aloysius Worombera  
Tahun 2009 SMP Swasta Katolik Jos Soedarso  
Ende  
Tahun 2012 SMA Negeri 2 Ende  
Tahun 2015 tercatat sebagai mahasiswa Jurusan  
Akuntansi Fakultas Ekonomi Universitas Katolik  
Widya Karya Malang



## KATA PENGANTAR

Segala puji dan syukur kehadirat Tuhan Yang Maha Esa, karena berkat rahmat dan karunia-Nya kepada penulis sehingga penulis dapat menyelesaikan skripsi yang berjudul “Analisis Pengaruh *Return On Asset (ROA)*, *Return On Equity (ROE)* *Earning Per Share (EPS)* dan *Debt Equity Ratio (DER)* Terhadap *Return Saham* (Studi pada Perusahaan Pertambangan yang Terdaftar di BEI pada Tahun 2012-2016).

Skripsi ini merupakan tugas akhir yang diajukan untuk memenuhi salah satu syarat kelulusan dalam perkuliahan Strata 1 Universitas Katolik Widya Karya Malang. Peneliti menyadari bahwa dalam penyusunan skripsi ini tidak akan terwujud tanpa adanya bantuan, semangat dan juga dorongan dari semua pihak. Oleh karena itu pada kesempatan ini penulis menyampaikan ucapan terimakasih kepada yang terhormat :

1. Ibu Dra.Silvia Indrarini,M.M.,Ak selaku Dosen Pembimbing I yang telah meluangkan waktu, arahan, bimbingan dan saran yang membangun kepada peneliti sehingga skripsi ini dapat terselesaikan.
2. Ibu Dr. Dra.Lis Lestari S.,M.Si selaku Dosen Pembimbing II yang telah meluangkan waktu, arahan, bimbingan dan saran yang membangun kepada peneliti sehingga skripsi ini dapat terselesaikan.
3. Pimpinan beserta karyawan Galeri Pojok Bursa Efek Indonesia.
4. Ibu Dr,Dra.M.A.F.Suprapti,M.M selaku Dekan Fakultas Ekonomi Yang telah memberi pengarahan selama Proses penyusunan skripsi.

## PLAGIARISME ADALAH PELANGGARAN HAK CIPTA DAN ETIKA

5. Ibu Galuh Budi Astuti, S.E., M.M selaku Ketua Jurusan Akuntansi Fakultas Ekonomi yang telah membimbing dan memberi pengarahan selama proses penyusunan skripsi ini.
6. Bapak dan Ibu Dosen pengajar Jurusan Akuntansi yang telah memberikan ilmu dan nasihat kepada peneliti selama kuliah di Universitas Katolik Widya KaryaMalang.
7. Seluruh staf dan pegawai Fakultas Ekonomi yang telah memberikan bantuan informasi dan fasilitas.

Penulis menyadari bahwa dalam penyusunan skripsi ini masih terdapat kekurangan. Demi kesempurnaan skripsi ini, peneliti mengharapkan kritik dan saran yang membangun. Dari berbagi pihak semoga skripsi ini dapat bermanfaat bagi pembaca dan pihak yang membutuhkan.

Malang, 3 Juli 2019

Peneliti

**DAFTAR ISI**

**Halaman**

<b>HALAMAN JUDUL</b>	
<b>LEMBAR PERSETUJUAN</b>	
<b>LEMBAR PENGESAHAN</b>	
<b>SURAT KETERANGAN</b>	
<b>PERNYATAAN BEBAS PLAGIAT</b>	
<b>LEMBAR PERSEMBAHAN</b>	
<b>MOTTO</b>	
<b>DAFTAR RIWAYAT HIDUP</b>	
<b>KATA PENGANTAR</b> .....	<b>i</b>
<b>DAFTAR ISI</b> .....	<b>iii</b>
<b>DAFTAR TABEL</b> .....	<b>iv</b>
<b>DAFTAR GAMBAR</b> .....	<b>v</b>
<b>ABSTRAK</b> .....	<b>vi</b>
<b>BAB I PENDAHULUAN</b>	
A. Latar Belakang .....	1
B. Rumusan Masalah .....	4
C. Tujuan Penelitian .....	5
D. Manfaat .....	5
<b>BAB II LANDASAN TEORI</b>	
A. Penelitan Terdahulu .....	7
B. Teori .....	10
C. Kerangka Pikir .....	29
D. Hipotesis .....	30
<b>BAB III METODE PENELITIAN</b>	
A. Jenis Penelitian .....	31
B. Ruang Lingkup Penelitian .....	31
C. Lokasi Penelitian .....	31
D. Populasi Dan Sampel .....	31
E. Jenis Dan Sumber Data .....	33
F. Defenisi Operasioanl Dan Pengukuran Variabel .....	33
G. Metode dan Teknik Pengumpulan Data .....	35
H. Teknik Analisis Data .....	36
<b>BAB IV ANALISIS DAN PEMBAHASAN</b>	
A. Gambar Umum Bursak Efek Indonesia .....	40
B. Gambaran Umum Obyek Penelitian .....	40
C. Penyajian Data Penelitian .....	54
D. Hasil Analisis .....	68

# PLAGIARISME ADALAH PELANGGARAN HAK CIPTA DAN ETIKA

E. Implikasi Hasil Penelitian .....	89
<b>BAB V PENUTUP</b>	
A. Kesimpulan .....	95
B. Saran .....	95
<b>DAFTAR PUSTAKA</b>	
<b>LAMPIRAN</b>	



**DAFTAR TABEL**

	<b>Halaman</b>
Tabel III.1 Proses pemilihan sampel .....	32
Tabel IV.1 Laba Bersih .....	55
Tabel IV.2 Total Asset .....	58
Tabel IV.3 Total Ekuitas .....	60
Tabel IV.4 Total Liabilitas .....	62
Tabel IV.5 Jumlah Saham yang Beredar .....	64
Tabel IV.6 Return Saham .....	66
Tabel IV.7 Return On Asset .....	69
Tabel IV.8 Return On Equity .....	71
Tabel IV.9 Earning Per Share .....	73
Tabel IV.10 Debt Equity Ratio .....	75
Tabel IV.11 Return Saham .....	76
Tabel IV.12 Descriptive Statistik .....	77
Tabel IV.13 Hasil Uji Normalitas .....	81
Tabel IV.14 Hasil Uji Multikolineritas .....	82
Tabel IV.16 Hasil Uji Regresi Linear Berganda .....	84
Tabel IV.17 Uji F .....	86
Tabel IV.18 Uji t .....	87
Tabel IV.19 Uji Dominasi .....	88

**DAFTAR GAMBAR**

	<b>Halaman</b>
Gambar 1 Kerangka pikir .....	29
Gambar 2 Uji Heteroskedastisitas .....	83



**ANALISIS PENGARUH *RETURN ON ASSET (ROA)* *RETURN ON EQUITY (ROE)* *EARNING PER SHARE (EPS)* DAN *DEBT EQUITY RATIO (DER)* TERHADAP *RETURN SAHAM*  
(Studi Pada Perusahaan Pertambangan Yang *Listing* Di  
Bursa Efek Indonesia Periode 2012-2016)**

**ABSTRAK**

Tujuan penelitian ini untuk mengetahui pengaruh *Return On Asset (ROA)*, *Return On Equity (ROE)*, *Earning Per Share (EPS)* Dan *Debt Equity Ratio (DER)* secara simultan dan parsial terhadap *return saham* serta variabel yang berpengaruh paling dominan pada perusahaan pertambangan yang terdaftar di BEI periode 2012-2016. jenis penelitian *Explanatory research* dengan populasi perusahaan pertambangan yang *listing* di Bursa Efek Indonesia yang berjumlah 35 perusahaan, teknik pengambilan sampel menggunakan *purposive sampling* sehingga terdapat 7 perusahaan yang memenuhi kriteria. Sumber data berupa data sekunder, teknik pengumpulan data dokumentasi sedangkan teknik analisis data menggunakan analisis deskriptif kuantitatif

Hasil analisis *Return On Asset (ROA)* *Return On Equity (ROE)* *Earning Per Share (EPS)* dan *Debt Equity Ratio* secara simultan berpengaruh positif dan signifikan terhadap *return saham*. *Return On Asset* secara parsial berpengaruh signifikan terhadap *Return saham*. *Return On Equity (ROE)* secara parsial tidak berpengaruh dan tidak signifikan terhadap *return saham*. *Earning Per Share (EPS)* secara parsial tidak berpengaruh dan tidak signifikan terhadap *return saham* dan *Debt Equity Ratio* secara parsial tidak berpengaruh dan tidak signifikan terhadap *return saham*. *Return On Asset* merupakan variabel yang berpengaruh paling dominan terhadap *return saham*.

**Kata kunci :** *Return On Asset (ROA)*, *Return On Equity (ROE)*, *Earning Per Share (EPS)* dan *Debt Equity Ratio (DER)*

## BAB I

### PENDAHULUAN

#### A. Latar Belakang Masalah

Pasar modal di Indonesia memiliki peranan yang signifikan dalam proses penyaluran dana dari investor kepada perusahaan (pihak yang kekurangan dana). Pertimbangan investor dalam melakukan investasi adalah untuk meningkatkan kesejahteraan mereka untuk saat ini maupun untuk masa mendatang. Jadi investasi dapat diartikan sebagai kegiatan penanaman modal, baik secara langsung maupun tidak langsung dengan harapan pada masa mendatang investor akan memperoleh keuntungan ekonomis dari penanaman modal tersebut. Bila investor memutuskan untuk membeli saham tertentu sebagai investasi, maka hasil yang diharapkan adalah mendapat keuntungan dari operasi harga saham (*Return Saham*)

*Return* merupakan salah satu indikator keberhasilan pengelolaan perusahaan jika *return* saham suatu perusahaan selalu mengalami kenaikan, maka investor atau calon investor menilai bahwa perusahaan berhasil dalam mengelola usahanya dan biasanya *return* saham dipengaruhi oleh harga saham itu sendiri. Kepercayaan investor atau calon investor sangat bermanfaat bagi emiten, karena semakin banyak orang percaya terhadap emiten maka keinginan untuk berinvestasi pada emiten semakin kuat. Semakin banyak permintaan terhadap saham suatu emiten maka dapat menaikkan harga saham tersebut. Jika harga saham yang tinggi dapat



## PLAGIARISME ADALAH PELANGGARAN HAK CIPTA DAN ETIKA

dipertahankan maka kepercayaan investor atau calon investor terhadap emiten juga semakin tinggi dan hal ini dapat menaikkan nilai emiten, jika harga saham mengalami penurunan terus menerus berarti dapat menurunkan nilai emiten dimata investor atau calon investor (Sri zuliarni,2012). Dalam dunia investasi, investor memiliki tujuan utama untuk mendapatkan *return*. *Return* yang diterima oleh pemegang saham perusahaan selalu mengalami fluktuasi dari tahun ke tahun sehingga investor membutuhkan informasi mengenai perusahaan dari laporan keuangan.

Laporan keuangan yang diterbitkan dapat memberikan informasi mengenai kinerja perusahaan. Kinerja perusahaan merupakan suatu hal yang sangat penting karena kinerja perusahaan berpengaruh dan dapat digunakan sebagai alat untuk mengetahui apakah perusahaan mengalami perkembangan dan sebaliknya. Ukuran kinerja perusahaan yang paling lama dan paling banyak digunakan adalah kinerja keuangan yang dukur dari laporan keuangan perusahaan. Analisis terhadap laporan keuangan dapat dilakukan dengan cara perhitungan rasio keuangan jenis rasio keuangan yang sering digunakan dalam menilai kinerja keuangan perusahaan adalah rasio likuiditas, rasio aktivitas, rasio solvabilitas, rasio profitabilitas dan rasio pasar. Rasio Profitabilitas merupakan rasio utama dalam seluruh laporan keuangan, karena tujuan utama perusahaan adalah hasil operasi atau keuntungan. Keuntungan adalah hasil akhir dari kebijakan dari keputusan yang diambil manajemen. Rasio profitabilitas akan digunakan untuk mengukur keefektifan operasi perusahaan sehingga menghasilkan keuntungan pada perusahaan. Rasio profitabilitas sangat penting bagi pengguna laporan tahunan, khususnya

## PLAGIARISME ADALAH PELANGGARAN HAK CIPTA DAN ETIKA

investor ekuitas dan kreditor. Bagi investor ekuitas, laba merupakan satu-satunya faktor penentu perubahan nilai efek atau sekuritas. Pengukuran dan peramalan laba merupakan pekerjaan paling penting bagi investor ekuitas. Bagi kreditor, laba dan arus kas operasi umumnya merupakan sumber bunga dan pokok. ROA (*Return on Asset*) merupakan rasio yang mengukur kemampuan perusahaan menghasilkan laba bersih berdasarkan tingkat aset tertentu. ROE (*Return on Equity*) merupakan rasio yang digunakan untuk mengukur keberhasilan perusahaan dalam menghasilkan laba bagi para pemegang saham. EPS (*Earning per Share*) adalah bentuk pemberian keuntungan yang diberikan kepada pemegang saham dari setiap lembar saham yang dimiliki. DER (*Debt to equity*) merupakan alat untuk mengukur seberapa besar kemampuan perusahaan yang dibiayai oleh kewajiban atau pihak luar dengan kemampuan perusahaan yang digambarkan oleh ekuitas setiap penggunaan utang oleh perusahaan. Rasio *leverage* menunjukkan proporsi atas penggunaan utang untuk membiayai investasinya, perusahaan yang tidak mempunyai *leverage* berarti menggunakan modal sendiri 100%, penggunaan utang itu sendiri bagi perusahaan mengandung 3 dimensi.(1) pemberian kredit akan menitik beratkan pada besarnya jaminan atas kredit yang diberikan (2) dengan menggunakan utang maka apabila perusahaan mendapatkan keuntungan yang lebih besar dari beban maka pemilik perusahaan keuntungannya akan meningkat,(3) dengan menggunakan utang maka pemilik memperoleh dana dan tidak kehilangan pengendalian perusahaan, perusahaan yang mempunyai hutang tinggi akan mencerminkan perusahaan tersebut mempunyai manajemen yang efisien.

Sektor pertambangan merupakan salah satu penopang pembangunan ekonomi suatu negara, karena perannya sebagai penyedia sumber daya energi yang sangat diperlukan bagi pertumbuhan perekonomian suatu negara. Potensi yang kaya akan sumber daya alam akan dapat menumbuhkan terbukanya perusahaan-perusahaan untuk melakukan eksplorasi pertambangan sumber daya tersebut. Perusahaan dalam industri pertambangan umum dapat berbentuk usaha terpadu dalam arti bahwa perusahaan tersebut memiliki usaha eksplorasi, pengembangan dari konstruksi, produksi, dan pengolahan sebagai satu kesatuan usaha atau berbentuk usaha-usaha terpisah yang masing-masing berdiri sendiri.

Berdasarkan uraian tersebut maka penelitian mengambil judul Skripsi “Analisis pengaruh *return on asset* (ROA), *return on equity* (ROE), *earning per share* (EPS) dan *debt to equity ratio* (DER) Terhadap Return Saham (Studi Pada Perusahaan Pertambangan yang Terdaftar Pada BEI Pada Tahun 2012-2017)”

## **B. Rumusan Masalah**

1. Bagaimana pengaruh *return on asset* (ROA), *return on equity* (ROE), *earning per share* (EPS) dan *debt to equity ratio* (DER) secara simultan terhadap *return* saham pada perusahaan pertambangan yang terdaftar di BEI periode 2012-2016?
2. Bagaimana pengaruh *return on asset* (ROA), *return on equity* (ROE) *earning per share* (EPS) dan *debt to equity ratio* (DER) secara parsial terhadap *return* saham perusahaan pertambangan yang terdaftar di BEI periode 2012-2016 ?

3. Variabel manakah yang berpengaruh paling dominan terhadap *return* saham perusahaan pertambangan yang terdaftar di BEI Periode 2010-2016?

## C. Tujuan Penelitian

1. Pengaruh *return on asset* (ROA), *return on equity* (ROE), *earning per share* (EPS) dan *debt to equity ratio* (DER) secara simultan terhadap *return* saham pada perusahaan pertambangan yang terdaftar di BEI periode 2012-2016
2. Pengaruh *return on asset* (ROA), *return on equity* (ROE), *earning per share* (EPS) dan *debt to equity ratio* (DER) secara parsial terhadap *return* saham pada perusahaan pertambangan yang terdaftar di BEI periode 2012-2016
3. Variabel yang berpengaruh paling dominan terhadap *return* Saham perusahaan pertambangan yang terdaftar di BEI periode 2012-2016

## D. Manfaat

### 1. Bagi penulis

Menambah wawasan maupun pengetahuan mengenai manajemen keuangan khususnya pengaruh *return on asset* (ROA), *return on equity* (ROE), *earning per share* (EPS) dan *debt to equity ratio* (DER) terhadap *return* saham.

### 2. Bagi perusahaan

Hasil penelitian ini dapat digunakan sebagai bahan pertimbangan untuk evaluasi kinerja keuangan perusahaan.

### 3. Bagi Pihak Lain

Hasil penelitian dapat digunakan sebagai tambahan wawasan referensi dan menjadi acuan bagi penelitian selanjutnya yang melakukan penelitian dengan topik yang sama.

