

Pengaruh *Return on Asset (ROA)*, *Return On Equity (ROE)*, *Debt to Asset Ratio (DER)*, *Earning Per Share (EPS)* dan *Price Earning Ratio (PER)* Terhadap Nilai Perusahaan Pada Perusahaan Pertambangan Yang Terdaftar Di Bursa Efek Indonesia Periode 2013-2017

SKRIPSI

**Diajukan Guna Memenuhi Syarat Untuk Memperoleh
Gelar Sarjana Akuntansi Pada Fakultas Ekonomi
Jurusan Akuntansi
Universitas Katolik Widya Karya Malang**



Oleh :

Yohana Surya Putri

NIM : 201512056

JURUSAN AKUNTANSI

FAKULTAS EKONOMI

UNIVERSITAS KATOLIK WIDYA KARYA MALANG

2019


HALAMAN PERSETUJUAN SKRIPSI

Nama : Yohana Surya Putri
NIM : 201512056
Universitas : Universitas Katolik Widya Karya Malang
Fakultas : Ekonomi
Jurusan : Akuntansi
Judul : Pengaruh *Return on Asset (ROA)*, *Return On Equity (ROE)*, *Debt to Asset Ratio (DER)*, *Earning Per Share (EPS)* dan *Price Earning Ratio (PER)* Terhadap Nilai Perusahaan Pada Perusahaan Pertambangan yang Terdaftar Di Bursa Efek Indonesia Periode 2013-2017


Malang, 12 April 2019

DITERIMA DAN DISETUJUI :

Pembimbing I

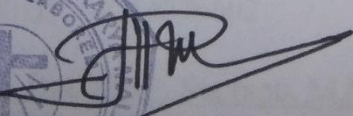

Dra. Silvia Indrarini, M.M., Ak
NIDN : 0724076602

Pembimbing II


Dr. Dra. M.A.F. Suprapti, M.M
NIDN : 0706016401

Mengetahui :

Dekan Fakultas Ekonomi


Dr. Dra. M.A.F. Suprapti, M.M
NIDN : 0706016401

Ketua Jurusan Akuntansi


Galuh Budi Astuti, SE., M.M.
NIDN : 0726018502

HALAMAN PENGESAHAN SKRIPSI

Skripsi yang berjudul :

Pengaruh Return on Asset (ROA), Return On Equity (ROE), Debt to Asset Ratio (DER), Earning Per Share (EPS) dan Price Earning Ratio (PER) Terhadap Nilai Perusahaan Pada Perusahaan Pertambangan yang Terdaftar Di Bursa Efek

Indonesia Periode 2013-2017

Yang dipersiapkan dan disusun oleh :

Nama : Yohana Surya Putri

NIM : 201512056

Telah dipertahankan di depan Dewan Penguji skripsi Fakultas Ekonomi Universitas Katolik Widya Karya Malang pada tanggal : 12 April 2019 dan telah memenuhi syarat untuk diterima sebagai salah satu syarat guna memperoleh gelar Sarjana Akuntansi Strata Satu (S-1).

Disahkan oleh:

Dekan Fakultas Ekonomi

Universitas Katolik Widya Karya Malang



Dr. Dra. MAF. Suprapti, M.M.

NIDN : 0706016401

DEWAN PENGUJI

1. Dra. Silvia Indrarini, M.M., Ak
NIDN : 0724076602
2. Dr. Dra. MAF. Suprapti, M.M
NIDN : 0706016401
3. Galuh Budi Astuti, SE., M.M.
NIDN: 0726018502

TANDA TANGAN

.....
.....
.....

LEMBAR PERNYATAAN BEBAS PLAGIAT

Saya yang bertanda tangan di bawah ini menerangkan dengan sesungguhnya bahwa skripsi yang berjudul **Pengaruh Return on Asset (ROA), Return On Equity (ROE), Debt to Asset Ratio (DER), Earning Per Share (EPS) dan Price Earning Ratio (PER) Terhadap Nilai Perusahaan Pada Perusahaan Pertambangan Yang Terdaftar Di Bursa Efek Periode 2013-2017** merupakan karya asli dari :

Nama : Yohana Surya Putri
 NIM : 201512056
 Jurusan : Akuntansi
 Fakultas : Ekonomi
 Universitas : Universitas Katolik Widya Karya Malang
 Dan bukan karya plagiat baik sebagian maupun seluruhnya.

Demikian pernyataan ini saya buat dengan sebenar-benarnya dan apabila terdapat kekeliruan saya bersedia untuk menerima sanksi sesuai dengan aturan yang berlaku.

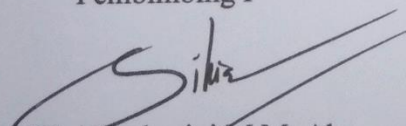
Malang, 12 April 2019




Yohana Surya Putri
 NIM : 201512056

DITERIMA DAN DISETUJUI :


Pembimbing I



Dra. Silvia Indrarini, M.M., Ak
 NIDN : 0724076602

Pembimbing II


Dr. Dra. M.A.F. Suprapti, M.M
 NIDN : 0706016401

Dekan Fakultas Ekonomi


Dr. Dra. M.A.F. Suprapti, M.M
 NIDN : 0706016401



Ketua Jurusan Akuntansi


Galuh Budi Astuti, SE., M.M.
 NIDN : 0726018502





KEMENTERIAN RISET TEKNOLOGI DAN PENDIDIKAN TINGGI
FAKULTAS EKONOMI
UNIVERSITAS NEGERI MALANG
GALERI INVESTASI BURSA EFEK INDONESIA
Jalan Semarang 5, Malang 65145 Telepon: 0341-675330
Laman: akuntansi.fe.um.ac.id



SURAT KETERANGAN

Nomor: 50/SKP/GIBEI/IV/2019

Dengan ini Kepala Galeri Investasi Bursa Efek Indonesia Fakultas Ekonomi Universitas Negeri Malang menerangkan bahwa:

Nama : Yohana Surya Putri
NIM : 201512056
Jurusan : Akuntansi
Judul : "Pengaruh Return on Assets (ROA), Return on Equity (ROE), Debt to Equity Ratio (DER), Earning per Share (EPS), dan Price Earning Ratio (PER) Terhadap Nilai Perusahaan Pada Perusahaan Pertambangan yang terdaftar di Bursa Efek Indonesia periode 2013 - 2017".

adalah mahasiswa Universitas Katolik Widya Karya yang telah melakukan penelitian di Galeri Investasi Bursa Efek Indonesia (GIBEI) Fakultas Ekonomi Universitas Negeri Malang. Demikian surat keterangan ini dibuat, untuk dipergunakan sebagaimana mestinya

Malang, 15 April 2019
Kepala Galeri Investasi BEI



Bety Nur Achadiyah, S. Pd, M. Sc
NIP. 198207182006042003

LEMBAR PERSEMBAHAN

Puji dan syukur untuk Tuhan Yesus, karena berkat-Nya penulis mampu menyelesaikan skripsi tepat pada waktunya.

Karya Sederhana ini saya persembahkan untuk :

1. **Ibu dan Cece** yang selalu mendukung dan mendoakan penulis sehingga terselesaikan skripsi ini.
2. **Tante Ajeng, Om Ferry, Rea, dan Bagas** yang memberikan dukungan dan semangat sampai terselesaikan skripsi ini.
3. **Vicky Hendryanto** sebagai mentor pribadi dalam proses pengerjaan skripsi ini.
4. **Roza, Yesi, dan Ajeng** yang selalu memberi semangat dan mendukung agar terselesainya skripsi ini. Terima kasih untuk setiap tawa dan tangis.
5. Teman-teman seperjuangan angkatan 2015 terutama Akuntansi LULUS 2019 yang sudah berbagi suka duka perkuliahan, berbagi informasi, dan menjadi keluarga selama 4 tahun ini

DAFTAR RIWAYAT HIDUP

Nama Lengkap : Yohana Surya Putri

NIM : 201512056

Universitas : Universitas Katolik Widya Karya Malang

Fakultas : Ekonomi

Jurusan : Akuntansi

Tempat, tanggal lahir : Mojokerto, 19 Agustus 1997

Alamat : Jalan Candi Panggung Permai 49 Malang

Nama Orang Tua : FX. Wahana (Ayah)

Cicilia Sumiasih (Ibu)

Riwayat Pendidikan :

Tahun 2003 : SDN Kesimantengah Pacet

Tahun 2009 : SMPK Santo Yusup Pacet

Tahun 2012 : SMAK Cor Jesu Malang

Tahun 2015 : Terdaftar sebagai mahasiswa Jurusan

Akuntansi Fakultas Ekonomi Universitas Widya

Karya Malang

KATA PENGANTAR

Puji syukur kepada Tuhan Yesus atas berkat dan penyertaan-Nya yang luar biasa senantiasa diberikan khususnya dalam penyusunan penelitian dan penyelesaian skripsi ini yang berjudul Pengaruh *Return on Assets (ROA)*, *Return on Equity (ROE)*, *Debt to Equity Ratio (DER)*, *Earning per Share (EPS)*, dan *Price Earning Ratio (PER)* terhadap Nilai Perusahaan pada Perusahaan Pertambangan yang terdaftar di Bursa Efek Indonesia Periode 2013-2017 yang dapat diselesaikan dengan baik dan tepat pada waktunya.

Skripsi ini disusun guna melengkapi persyaratan dalam menyelesaikan kelulusan studi pada Program Sarjana (SI) Akuntansi Fakultas Ekonomi Universitas Katolik Widya Karya Malang.

Pada kesempatan ini penulis mengucapkan terima kasih pada semua pihak yang telah membantu dalam penyusunan skripsi ini baik secara moril maupun materiil, khususnya kepada :

1. Dra. Silvia Indrarini, M.M., Ak, selaku dosen pembimbing I yang telah meluangkan waktu untuk membimbing, dan membantu, memberikan saran – saran serta, dorongan sehingga penulis dapat menyelesaikan skripsi ini.
2. Dr. Dra. M.A.F. Suprapti, M.M, selaku dosen pembimbing II dan dekan Fakultas Ekonomi Universitas Katolik Widya Karya Malang yang telah meluangkan waktu untuk membimbing, dan membantu, memberikan saran – saran serta, dorongan sehingga penulis dapat menyelesaikan skripsi ini.

3. Pimpinan dan Staff Pojok BEI Universitas Negeri Malang yang berkenan mengizinkan saya melakukan penelitian untuk penyelesaian skripsi ini.
4. Galuh Budi Astuti, SE., M.M., selaku kajar yang telah banyak membantu penulis sejak awal kuliah hingga akhir kuliah.
5. Semua dosen-dosen Univeristas Katolik Widya Karya Malang Pihak yang telah membantu, memberikan semangat serta doanya kepada penulis, yang tidak dapat penulis sampaikan satu per satu. Terima kasih banyak.

Penulis menyadari bahwa skripsi ini masih jauh dari sempurna, oleh karena itu penulis mengharapkan adanya kritik dan saran yang membangun guna memperbaiki skripsi dan dikemudian hari. Penulis juga berharap agar skripsi ini dapat menambah wacana baru bagi pembaca dan bermanfaat bagi peneliti selanjutnya.

Malang, April 2019

Penulis

DAFTAR ISI

HALAMAN JUDUL

LEMBAR PERSETUJUAN SKRIPSI

LEMBAR PENGESAHAN SKRIPSI

HALAMAN SURAT KETERANGAN PENELITIAN

LEMBAR PERNYATAAN BEBAS PLAGIAT

KATA PENGANTAR	i
DAFTAR ISI	iii
DAFTAR GAMBAR	v
DAFTAR TABEL.....	vi
ABSTRAK.....	viii
BAB I PENDAHULUAN	1
A. Latar Belakang Masalah	1
B. Perumusan Masalah	5
C. Tujuan Penelitian	6
D. Manfaat Penelitian	7
BAB II LANDASAN TEORI	8
A. Penelitian Terdahulu	8
B. Landasan Teori.....	11
1. Nilai perusahaan.....	11
2. Laporan Keuangan Perusahaan	13
3. Rasio Profitabilitas	14
4. Rasio Solvabilitas.....	17
5. Rasio Pasar	19
C. Kerangka Pikir	22
D. Hipotesis	23

BAB III METODE PENELITIAN	24
A. Jenis Penelitian.....	25
B. Ruang Lingkup Penelitian.....	25
C. Lokasi Penelitian.....	25
D. Populasi dan Sampel	25
E. Jenis Data	27
F. Sumber Data.....	28
G. Definisi Operasional Variabel.....	28
H. Metode Pengumpulan Data.....	30
I. Teknik Analisa Data.....	31
1. Analisis Deskriptif.....	31
2. Analisis Regresi Berganda	31
3. Uji Asumsi Klasik	32
4. Uji Multikolinearitas	34
5. Uji Heterokedastisitas	35
6. Uji Autokorelasi	36
7. Uji Hipotesis.....	37
J. Langkah-langkah.....	38
BAB IV PEMBAHASAN.....	39
A. Gambaran Perusahaan.....	40
1. PT Citatah.....	40
2. PT Elnusa	42
3. PT Tambang Bukit Asam.....	44
4. PT Radiant Utama Interinsco	45
5. PT Timah.....	47
B. Penyajian Data Penilaian.....	50
C. Analisa Data dan Intepretasi Hasil Penelitian	52
BAB V KESIMPULAN DAN SARAN	92
A. Kesimpulan	92

B. Saran.....93

DAFTAR PUSTAKA95

LAMPIRAN.....96



DAFTAR GAMBAR

Gambar 1 Kerangka Pikir 23
Gambar 2 Struktur Organisasi PT Citatah Tbk41
Gambar 3 Struktur Organisasi PT Elnusa Tbk.....43
Gambar 4 Struktur Organisasi PT Tambang Bukit Asam Tbk45
Gambar 5 Struktur Organisasi PT Radiant Interinsco Tbk46
Gambar 6 Struktur Organisasi PT Timah Tbk48
Gambar 7 Uji Heterokedastisitas77



DAFTAR TABEL

Tabel III.1 : Proses Pemilihan Sampel	27
Tabel IV.1 : Data total asset perusahaan	50
Tabel IV.2 : Data total hutang perusahaan.....	50
Tabel IV.3 : Data total modal perusahaan.....	52
Tabel IV.4 : Data Laba bersih perusahaan	51
Tabel IV.5 : ROA Perusahaan Sampel 2013.....	52
Tabel IV.6 : ROA Perusahaan Sampel 2014.....	52
Tabel IV.7 : ROA Perusahaan Sampel 2015.....	53
Tabel IV.8 : ROA Perusahaan Sampel 2016.....	53
Tabel IV.9 : ROA Perusahaan Sampel 2017.....	53
Tabel IV.10 : ROE Perusahaan Sampel 2013	54
Tabel IV.11 : ROE Perusahaan Sampel 2014	55
Tabel IV.12 : ROE Perusahaan Sampel 2015	55
Tabel IV.13 : ROE Perusahaan Sampel 2016	55
Tabel IV.14 : ROE Perusahaan Sampel 2017	56
Tabel IV.15 : DER Perusahaan Sampel 2013	57
Tabel IV.16 : DER Perusahaan Sampel 2014	57
Tabel IV.17 : DER Perusahaan Sampel 2015	57
Tabel IV.18 : DER Perusahaan Sampel 2016	58
Tabel IV.19 : DER Perusahaan Sampel 2017	58
Tabel IV.20 : EPS Perusahaan Sampel 2013	59
Tabel IV.21 : EPS Perusahaan Sampel 2014	59
Tabel IV.22 : EPS Perusahaan Sampel 2015	60
Tabel IV.23 : EPS Perusahaan Sampel 2016	60
Tabel IV.24 : EPS Perusahaan Sampel 2017	60
Tabel IV.25 : PER Perusahaan Sampel 2013.....	61

Tabel IV.26 : PER Perusahaan Sampel 2014.....	62
Tabel IV.27 : PER Perusahaan Sampel 2015.....	62
Tabel IV.28 : PER Perusahaan Sampel 2016.....	62
Tabel IV.29 : PER Perusahaan Sampel 2017.....	63
Tabel IV.30 : Nilai Tobin's Q Perusahaan Sampel 2013.....	65
Tabel IV.31 : Nilai Tobin's Q Perusahaan Sampel 2014.....	65
Tabel IV.32 : Nilai Tobin's Q Perusahaan Sampel 2015.....	66
Tabel IV.33 : Nilai Tobin's Q Perusahaan Sampel 2016.....	66
Tabel IV.34 : Nilai Tobin's Q Perusahaan Sampel 2017.....	67
Tabel IV.35 Tabel Deskriptif.....	68
Tabel IV.36 Hasil Uji Normalitas.....	73
Tabel IV.37 Hasil Uji Multikolinearitas.....	74
Tabel IV.38 Hasil Uji Autokorelasi.....	75
Tabel IV.39 Hasil Uji Regresi Berganda.....	78
Tabel IV.40 Hasil Uji Simultan.....	80
Tabel IV.41 Hasil Uji Parsial.....	82
Tabel IV.42 Hasil Uji Koefisien Determinasi.....	84



Pengaruh *Return on Asset (ROA)*, *Return On Equity (ROE)*, *Debt to Asset Ratio (DER)*, *Earning Per Share (EPS)* dan *Price Earning Ratio (PER)* Terhadap Nilai Perusahaan Pada Perusahaan Pertambangan yang Terdaftar Di Bursa Efek Indonesia Periode 2013-2017

ABSTRAK

Penelitian ini dilakukan untuk menguji Pengaruh *Return on Assets (ROA)*, *Return on Equity (ROE)*, *Debt to Equity Ratio (DER)*, *Earning per Share (EPS)*, dan *Price Earning Ratio (PER)* terhadap Nilai Perusahaan pada Perusahaan Pertambangan yang terdaftar di Bursa Efek Indonesia Periode 2013-2017. Populasi yang digunakan dalam penelitian ini sebanyak 41 perusahaan. Teknik sampling yang digunakan adalah *purposive sampling* dan diperoleh jumlah sampel sebanyak 5 perusahaan selama periode pengamatan 5 tahun. Teknik analisis yang digunakan adalah analisis regresi berganda dan uji hipotesis menggunakan uji t secara parsial, uji F secara simultan dengan *level of significance* 5% dan uji koefisien determinasi.

Dari hasil analisis menunjukkan bahwa data ROA, ROE, DER, EPS, dan PER berpengaruh secara simultan dan signifikan terhadap nilai perusahaan. Secara parsial ROA, DER, dan PER berpengaruh positif dan signifikan terhadap nilai perusahaan sedangkan ROE dan EPS berpengaruh positif dan signifikan terhadap nilai perusahaan. Variabel ROA berpengaruh paling dominan terhadap nilai perusahaan. Kemampuan prediksi dari kelima variabel tersebut terhadap nilai perusahaan sebesar 77,4% sebagaimana ditunjukkan oleh besarnya *adjusted R square* sebesar 77,4%, sedangkan sisanya 22,6% dipengaruhi oleh faktor lain yang tidak dimasukkan ke dalam model penelitian.

Kata Kunci : *Return on Assets (ROA)*, *Return on Equity (ROE)*, *Debt to Equity Ratio (DER)*, *Earning per Share (EPS)*, *Price Earning Ratio (PER)*, Nilai Perusahaan (Tobin's Q)

BAB I

PENDAHULUAN

A. Latar Belakang

Perkembangan ekonomi pada era industrilisasi yang kompetitif ini, menuntut manajemen untuk mempertahankan kelangsungan hidup perusahaan. Perusahaan akan berupaya untuk meningkatkan kinerja dan memperoleh keuntungan yang optimal sehingga dapat terus berkembang serta memberikan pengembalian yang menguntungkan bagi para pemilik perusahaan. Kemakmuran pemegang saham merupakan tujuan utama dari perusahaan untuk menciptakan image perusahaan terhadap investor. Perusahaan dengan nilai yang tinggi dan memiliki prospek keuntungan di masa datang menjadi pilihan investor untuk berinvestasi.

Nilai perusahaan adalah persepsi investor terhadap tingkat keberhasilan suatu perusahaan di masa depan. Nilai perusahaan dapat ditunjukkan melalui harga saham yang dimiliki, semakin tinggi harga saham semakin tinggi pula keuntungan yang akan diperoleh pemegang saham. Nilai perusahaan dipengaruhi oleh beberapa faktor diantaranya adalah *Return On Assets (ROA)*, *Return on Equity (ROE)*, *Debt to Equity Ratio (DER)*, *Earning Per Share (EPS)* dan *Price Earning Ratio (PER)*.

Return On Asset (ROA) merupakan suatu ukuran tentang kemampuan manajemen dalam menghasilkan keuntungan dari pengelolaan asset yang

dimiliki. ROE digunakan untuk mengukur kemampuan perusahaan dalam menghasilkan keuntungan dengan memanfaatkan modal sendiri. Adanya pertumbuhan nilai ROE dan ROA menggambarkan adanya peningkatan laba sehingga perusahaan mampu menarik perhatian investor untuk menanamkan modalnya pada perusahaan. Meningkatnya ketertarikan investor akan meningkatkan nilai suatu perusahaan. DER adalah perbandingan hutang dengan total modal yang dimiliki perusahaan. PER adalah perbandingan antara harga pasar suatu saham dengan EPS dari saham yang bersangkutan. EPS yaitu laba per lembar saham yang akan diperoleh pemegang saham. Nilai EPS mencerminkan nilai perusahaan, dimana pemimpin perusahaan dapat mengetahui perkembangan dan peningkatan keuntungan secara total.

Hasil penelitian Setiawan (2014) menunjukkan bahwa secara simultan DER, ROE, dan EPS berpengaruh secara signifikan terhadap nilai perusahaan. Secara parsial DER dan ROE berpengaruh positif dan signifikan terhadap nilai perusahaan namun EPS tidak berpengaruh signifikan terhadap nilai perusahaan. Hasil penelitian ini didukung oleh Hasibuan (2016) bahwa secara simultan DER, DR, ROE, dan EPS berpengaruh signifikan terhadap nilai perusahaan. Secara parsial DER, DR, dan ROE saja yang berpengaruh terhadap nilai perusahaan sedangkan EPS tidak berpengaruh secara signifikan.

Berbeda dengan penelitian Haryati (2014) bahwa secara simultan ROA, DER dan EPS berpengaruh secara signifikan terhadap nilai perusahaan. Secara parsial hanya ROA dan EPS saja yang berpengaruh secara signifikan

terhadap nilai perusahaan sedangkan DER tidak berpengaruh secara signifikan terhadap nilai perusahaan. Penelitian ini juga didukung oleh Maulidini (2013) bahwa secara simultan DER dan EPS berpengaruh secara signifikan terhadap nilai perusahaan. Secara parsial menunjukkan bahwa EPS yang memiliki pengaruh signifikan terhadap nilai perusahaan sedangkan DER tidak berpengaruh secara signifikan terhadap nilai perusahaan.

Sektor pertambangan merupakan salah satu penopang pembangunan ekonomi suatu negara, karena memiliki peran yang besar sebagai penyedia sumber energi yang sangat diperlukan bagi pertumbuhan perekonomian suatu negara. Sektor tambang masih menjadi penopang ekonomi Indonesia. Pada 2016, industri ini termasuk penyumbang terbesar Pemasukan Negara Bukan Pajak (PNBP) sumber daya alam. Kontribusi minyak bumi, gas bumi, mineral, serta batu bara mencapai Rp 90 triliun atau meliputi 95 persen dari pendapatan SDA (Hartriani, 2016). Sektor pertambangan mineral dan batubara berkontribusi terhadap Penerimaan Negara Bukan Pajak (PNBP) non migas hingga akhir Mei 2018 mencapai Rp 145,8 triliun. Berdasarkan pemaparan Direktorat Jenderal Pajak, PBNP non migas per Mei 2018 mencapai Rp 23,32 triliun yang terdiri dari pendapatan pada pertambangan minerba Rp 17,86 triliun, kehutanan Rp 4,17 triliun, perikanan Rp 600 miliar, pertambangan panas bumi Rp 700,59 miliar (Rahmawati, 2018). Sektor pertambangan memiliki sifat dan karakteristik yang berbeda dari sektor lain. Pada sektor pertambangan, masalah pendanaan menjadi salah satu hambatan

pengembangan perusahaan. Sektor pertambangan membutuhkan biaya yang sangat besar, berjangka panjang dan sangat beresiko karena adanya ketidakpastian yang cukup besar. Perusahaan pertambangan membutuhkan modal yang besar dalam mengadakan penyelidikan sumber daya alam untuk mengembangkan sektor tersebut.

Berdasarkan latar belakang yang telah diuraikan dan ketidakkonsistenan hasil penelitian, peneliti ingin meneliti “Pengaruh *Return on Asset (ROA)*, *Return On Equity (ROE)*, *Debt to Asset Ratio (DER)*, *Earning Per Share (EPS)* dan *Price Earning Ratio (PER)* Terhadap Nilai Perusahaan Pada Perusahaan Pertambangan Yang Terdaftar Di Bursa Efek Indonesia periode 2013-2017”

B. Perumusan Masalah

Berdasarkan latar belakang masalah yang diuraikan maka rumusan masalah dalam penelitian ini sebagai berikut:

1. Bagaimana pengaruh *Return on Assets (ROA)*, *Return On Equity (ROE)*, *Debt to Equity Ratio (DER)*, *Earning Per Share (EPS)* dan *Price Earning Ratio (PER)* secara simultan terhadap nilai perusahaan pada perusahaan pertambangan yang terdaftar di Bursa Efek Indonesia periode 2013-2017?
2. Bagaimana pengaruh *Return on Assets (ROA)*, *Return On Equity (ROE)*, *Debt to Equity Ratio (DER)*, *Earning Per Share (EPS)* dan *Price Earning Ratio (PER)* secara parsial terhadap nilai perusahaan pada

perusahaan pertambangan yang terdaftar di Bursa Efek Indonesia periode 2013-2017?

3. Variabel manakah yang berpengaruh paling dominan terhadap nilai perusahaan pada perusahaan pertambangan yang terdaftar di Bursa Efek Indonesia periode 2013-2017?

C. Tujuan Penelitian

Berdasarkan rumusan masalah diatas, tujuan yang ingin dicapai dari penelitian ini adalah untuk:

1. Mengetahui pengaruh *Return on Assets (ROA)*, *Return On Equity (ROE)*, *Debt to Equity Ratio (DER)*, *Earning Per Share (EPS)* dan *Price Earning Ratio (PER)* secara simultan terhadap nilai perusahaan pada perusahaan pertambangan yang terdaftar di Bursa Efek Indonesia periode 2013-2017.
2. Mengetahui pengaruh *Return on Assets (ROA)*, *Return On Equity (ROE)*, *Debt to Equity Ratio (DER)*, *Earning Per Share (EPS)* dan *Price Earning Ratio (PER)* secara parsial terhadap nilai perusahaan pada perusahaan pertambangan yang terdaftar di Bursa Efek Indonesia periode 2013-2017.
3. Mengetahui variabel yang berpengaruh paling dominan terhadap nilai perusahaan pada perusahaan pertambangan yang terdaftar di Bursa Efek Indonesia periode 2013-2017.

D. Manfaat Penelitian

Adapun manfaat dari penelitian ini adalah :

1. Bagi Pelaku Pasar

Penelitian ini dapat memberikan masukan positif bagi investor sehingga dapat membantu investor dalam penilaian perusahaan dan pengambilan keputusan investasi.

2. Bagi Penelitian berikutnya

Hasil penelitian ini dapat digunakan sebagai tambahan referensi bagi penelitian selanjutnya pada bidang kajian yang sama.

3. Bagi Penulis

Penelitian ini bermanfaat untuk menambah wawasan dan pola pikir tentang pengaruh *Return on Assets (ROA)*, *Return On Equity (ROE)*, *Debt to Equity Ratio (DER)*, *Earning Per Share (EPS)* dan *Price Earning Ratio (PER)* terhadap nilai perusahaan pada Perusahaan Pertambangan di Bursa Efek Indonesia.