

**ANALISIS PENGARUH RASIO KEUANGAN TERHADAP HARGA
SAHAM PERUSAHAAN DAGANG YANG TERDAFTAR DI BEI
(Perusahaan Dagang yang Tercatat di Indeks Pefindo 25 Periode 2011-2015)**

SKRIPSI

**Diajukan Guna Memenuhi Syarat Untuk Memperoleh
Gelar Sarjana Ekonomi Pada Fakultas Ekonomi Jurusan Akuntansi
Universitas Katolik Widya Karya Malang**



**Disusun Oleh :
Wahyu Tri Harnoko
NIM : 201512964**

**JURUSAN AKUNTANSI
FAKULTAS EKONOMI
UNIVERSITAS KATOLIK WIDYA KARYA MALANG
2018**

LEMBAR PERSETUJUAN SKRIPSI

Nama : Wahyu Tri Harnoko
NIM : 201512964
Universitas : Universitas Katolik Widya Karya Malang
Fakultas : Ekonomi
Jurusan : Akuntansi
Judul : ANALISIS PENGARUH RASIO KEUANGAN TERHADAP
HARGA SAHAM PERUSAHAAN DAGANG YANG
TERDAFTAR DI BEI (Perusahaan Dagang yang Tercatat di
Indeks Pefindo 25 Periode 2011-2015)

Malang, 23 Juni 2018

DITERIMA DAN DISETUJUI :

Pembimbing I

Pembimbing II


Dr. Dra. Lis Lestari S., M.Si
NIDN : 0709126102


Dra. Silvia Indrarini, M.M., Ak
NIDN : 0724076602

Mengetahui :


Dekan Fakultas Ekonomi

Dr. Dra. M.A.F Suprpti., M.M
NIDN. 0706016401


Ketua Jurusan Akuntansi

Galuh Euni Astuti, S.E., M.M
NIDN: 0726018502

LEMBAR PENGESAHAN SKRIPSI

**ANALISIS PENGARUH RASIO KEUANGAN TERHADAP HARGA
SAHAM PERUSAHAAN DAGANG YANG TERDAFTAR DI BEI
(Perusahaan Dagang yang Tercatat di Indeks Pefindo 25 Periode 2011-2015)**

Yang dipersiapkan dan disusun oleh :

Nama : Wahyu Tri Harnoko

NIM : 201512964

Telah dipertahankan di depan Dewan Penguji Skripsi Fakultas Ekonomi Universitas Katolik Widya Karya Malang pada tanggal 23 Juni 2018 dan dinyatakan memenuhi syarat untuk di terima sebagai salah satu syarat guna memperoleh gelar Sarjana Ekonomi Strata Satu (S1).

Disahkan oleh :

Dekan Fakultas Ekonomi
Universitas Katolik Widya Karya Malang



Dr. Dra. M.A.F Suprapti., M.M
NIDN. 0706016401

DEWAN PENGUJI

1. Dr. Dra. Lis Lestari S., M.Si
NIDN : 0709126102
2. Dra. Silvia Indrarini, M.M., Ak
NIDN : 0724076602
3. Galuh Budi Astuti., S.E., M.M
NIDN : 0726018502

TANDA TANGAN



.....
.....
.....



KEMENTERIAN RISET TEKNOLOGI DAN PENDIDIKAN TINGGI
FAKULTAS EKONOMI
UNIVERSITAS NEGERI MALANG
GALERI INVESTASI BURSA EFEK INDONESIA
Jalan Semarang 5, Malang 65145 Telepon: 0341-575330
Laman: akuntansi.fe.um.ac.id



SURAT KETERANGAN
Nomor: 33/SKP/GIBEI/VII/2018

Dengan ini Kepala Galeri Investasi Bursa Efek Indonesia Fakultas Ekonomi Universitas Negeri Malang menerangkan bahwa:

Nama : **Wahyu Tri Harnoko**
NIM : 201512964
Jurusan : Akuntansi
Judul : "Analisa Pengaruh Rasio Keuangan Terhadap Harga Saham
Perusahaan Dagang Yang Terdaftar di BEI (Perusahaan Dagang Yang
Tercatat di Indeks Pefindo 25 Periode 2011-2015)"

adalah mahasiswa **Universitas Katolik Widya Karya** yang telah melakukan penelitian di **Galeri Investasi Bursa Efek Indonesia (GIBEI)** Fakultas Ekonomi Universitas Negeri Malang. Demikian surat keterangan ini dibuat, untuk dipergunakan sebagaimana mestinya

Malang, 4 Juli 2018
Kepala Galeri Investasi BEI



Yuli Widi Astuti, S.E., M.Si., CA
NIP. 197207121997022001

PLAGIARISME ADALAH PELANGGARAN HAK CIPTA DAN ETIKA

PERNYATAAN BEBAS PLAGIAT

Saya yang bertanda tangan di bawah ini menerangkan dengan sesungguhnya bahwa skripsi yang berjudul ANALISIS PENGARUH RASIO KEUANGAN TERHADAP HARGA SAHAM PERUSAHAAN DAGANG YANG TERDAFTAR DI BEI (Perusahaan Dagang yang Tercatat di Indeks Pefindo 25 Periode 2011-2015), merupakan karya asli dari :

Nama : Wahyu Tri Harnoko
NIM : 201512964
Jurusan : Akuntansi
Fakultas : Ekonomi
Universitas : Universitas Katolik Widya Karya Malang

Dan bukan karya plagiat sebagian maupun seluruhnya.

Demikian surat ini saya buat dengan sebenar-benarnya dan apabila terdapat kekeliruan saya bersedia menerima sanksi sesuai dengan aturan yang berlaku.

Malang, 23 Juni 2018



Wahyu Tri Harnoko
NIM : 201512964

Diterima dan Disetujui

Pembimbing I

Dr. Dra. Lis Lestari S., M.Si
NIDN : 0709126102

Dekan Fakultas Ekonomi



Dr. Dra. M.A.F Suprpti., M.M
NIDN. 0706016401

Pembimbing II

Dra. Silvia Indrarini, M.M., Ak
NIDN : 0724076602

Mengetahui :

Ketua Jurusan Akuntansi



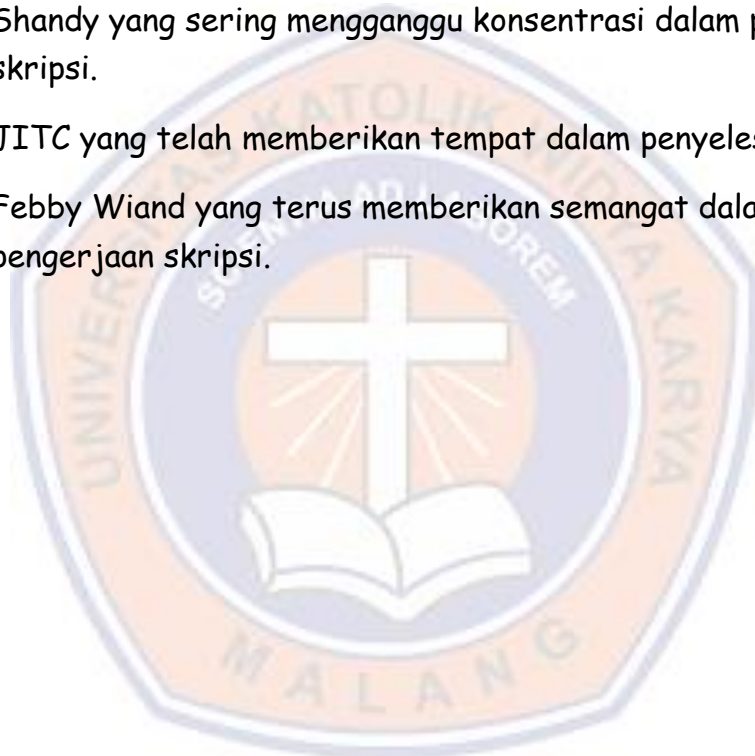
Galuh Budi Astuti, S.E., M.M
NIDN. 0726018502

LEMBAR PERSEMBAHAN

Dalam nama Tuhan Yesus, dengan segala berkat yang telah Tuhan berikan, sehingga skripsi ini terselsaikan dengan tepat waktu

Ku persembahkan skripsi ini untuk:

- Ayah dan Ibu tercinta yang selalu memberikan doa dan dukungan setiap hari.
- Joshua Dixie, Meinard, Fendy, Alexander Ocky, Imam Fajari, Shandy yang sering mengganggu konsentrasi dalam penyelesaian skripsi.
- JITC yang telah memberikan tempat dalam penyelesaian skripsi.
- Febby Wiand yang terus memberikan semangat dalam pengerjaan skripsi.



RIWAYAT HIDUP

Nama : Wahyu Tri Harnoko

N I M : 201512964

Universitas : Universitas Katolik Widya Karya Malang

Fakultas : Ekonomi

Jurusan : Akuntansi

Tempat, tanggal lahir : Malang, 28 April 1995

Alamat : Jl. Pelabuhan Tanjung Priok 506 Malang

Nama orang tua (ayah) : Sunarko

(Ibu) : Sri Harnanik

Riwayat Pendidikan :

2001 : SDK Indriyasana II Malang

2007 : SMPK Sang Timur Malang

2010 : SMAK Santa Maria Malang

2013 : PKBI Universitas Negeri Malang

2015 : Terdaftar sebagai mahasiswa jurusan
akuntansi fakultas ekonomi
Universitas Widya Karya Malang

KATA PENGANTAR

Puji Syukur kehadiran Tuhan Yesus yang telah melimpahkan berkat dan anugerahNya, sehingga peneliti dapat menyelesaikan skripsi yang berjudul “ANALISIS PENGARUH RASIO KEUANGAN TERHADAP HARGA SAHAM PERUSAHAAN DAGANG YANG TERDAFTAR DI BEI (Perusahaan Dagang yang Tercatat di Indeks Pefindo 25 Periode 2011-2015)”

Peneliti menyadari bahwa penyusunan skripsi ini dapat terselesaikan berkat bantuan dan dorongan dari semua pihak. Karena itu pada kesempatan ini, peneliti ingin mengucapkan terimakasih kepada:

1. Dr. Dra. Lis Lestari S., M.Si selaku Dosen Pembimbing I yang telah menyediakan waktu, memberikan bimbingan dan arahan dalam penyusunan skripsi ini.
2. Dra. Silvia Indrarini, M.M.Ak. selaku Dosen Pembimbing II yang telah menyediakan waktu, memberikan bimbingan dan arahan kepada peneliti selama menyusun skripsi ini.
3. Staff Perpustakaan Pojok BEI – Universitas Negeri Malang yang telah memberikan ijin atas penelitian dan memberikan data- data yang diperlukan oleh penulis dalam penyusunan skripsi.
4. Dr. Dra. .M.A.F Suprapti., M.M selaku Dekan Fakultas Ekonomi Universitas Katolik Widya Karya Malang
5. Galuh Budi Astuti,S.E.,M.M selaku Kepala Jurusan Akuntansi Universitas Katolik Widya Karya Malang

6. Seluruh dosen yang telah memberikan ilmu kepada penulis selama kuliah di Universitas Katolik Widya Karya Malang

7. Pihak – pihak yang telah membantu dalam penyusunan skripsi ini


Penulis menyadari bahwa skripsi ini belum sempurna dan ada kekurangan yang perlu diperbaiki, untuk itu penulis mengharapkan kritik dan saran dari pembaca demi menyempurnakan skripsi ini.

Akhir kata, penulis berharap semoga skripsi ini dapat bermanfaat dan dapat menambah wacana baru bagi semua pihak.

Malang, Juni 2018

Penulis,

Wahyu Tri Harnoko



DAFTAR ISI

halaman

HALAMAN JUDUL	
HALAMAN PERSETUJUAN SKRIPSI	
HALAMAN PENGESAHAN SKRIPSI	
HALAMAN PERNYATAAN BEBAS PLAGIAT	
HALAMAN PERSEMBAHAN	
HALAMAN RIWAYAT HIDUP	
KATA PENGANTAR.....	i
DAFTAR ISI.....	iii
DAFTAR TABEL	v
DAFTAR GAMBAR.....	vii
DAFTAR LAMPIRAN	vii
ABSTRAK	ix
BAB I : PENDAHULUAN.....	1
A. Latar Belakang Masalah.....	1
B. Perumusan Masalah.....	4
C. Tujuan dan Manfaat Penelitian	4
BAB II : LANDASAN TEORI.....	6
A. Penelitian Terdahulu	6
B. Teori	10
C. Kerangka Pikir.....	27
D. Hipotesis.....	27
BAB III : METODE PENELITIAN.....	29
A. Jenis Penelitian	29
B. Lokasi Penelitian.....	29
C. Populasi dan Sampel	29
D. Sumber Data	31
E. Jenis Data	31
F. Definisi Operasional.....	31
G. Teknik Analisis Data	34
BAB IV : ANALISIS DAN INTERPRETASI DATA.....	39
A. Gambaran Umum Perusahaan	39
B. Penyajian Data Penelitian	48
C. Analisis dan Interpretasi Data Penelitian.....	57

D. Pembahasan	79
BAB V : PENUTUP	82
A. Kesimpulan	82
B. Saran	83

DAFTAR PUSTAKA

LAMPIRAN



DAFTAR TABEL

Tabel III.1 :	Proses Pemilihan Sampel.....	30
Tabel IV.1 :	Perusahaan yang Menjadi Sampel.....	39
Tabel IV.2 :	Aktiva Lancar 5 Perusahaan Dagang yang Terdaftar dalam Indeks Pefindo 25 di BEI Periode 2011-2015.....	49
Tabel IV.3 :	Hutang Lancar 5 Perusahaan Dagang yang Terdaftar dalam Indeks Pefindo 25 di BEI Periode 2011-2015.....	50
Tabel IV.4 :	Total Hutang 5 Perusahaan Dagang yang Terdaftar dalam Indeks Pefindo 25 di BEI Periode 2011-2015.....	51
Tabel IV.5 :	Total Modal 5 Perusahaan Dagang yang Terdaftar dalam Indeks Pefindo 25 di BEI Periode 2011-2015.....	52
Tabel IV.6 :	Laba Bersih 5 Perusahaan Dagang yang Terdaftar dalam Indeks Pefindo 25 di BEI Periode 2011-2015.....	53
Tabel IV.7 :	Jumlah Saham Beredar 5 Perusahaan Dagang yang Terdaftar dalam Indeks Pefindo 25 di BEI Periode 2011-2015.....	54
Tabel IV.8 :	Penjualan Bersih 5 Perusahaan Dagang yang Terdaftar dalam Indeks Pefindo 25 di BEI Periode 2011-2015.....	55
Tabel IV.9 :	Total Aktiva 5 Perusahaan Dagang yang Terdaftar dalam Indeks Pefindo 25 di BEI Periode 2011-2015.....	56
Tabel IV.10 :	Harga per Saham 5 Perusahaan Dagang yang Terdaftar dalam Indeks Pefindo 25 di BEI Periode 2011-2015.....	57
Tabel IV.11 :	Laba per Saham 5 Perusahaan Dagang yang Terdaftar dalam Indeks Pefindo 25 di BEI Periode 2011-2015.....	57
Tabel IV.12 :	<i>Current Ratio</i> 5 Perusahaan Dagang yang Terdaftar dalam Indeks Pefindo 25 di BEI Periode 2011-2015.....	58
Tabel IV.13 :	<i>Debt to Equity Ratio</i> 5 Perusahaan Dagang yang Terdaftar dalam Indeks Pefindo 25 di BEI Periode 2011-2015.....	60
Tabel IV.14 :	<i>Earning Per Share</i> 5 Perusahaan Dagang yang Terdaftar dalam Indeks Pefindo 25 di BEI Periode 2011-2015.....	62
Tabel IV.15 :	<i>Total Assets Turnover</i> 5 Perusahaan Dagang yang Terdaftar dalam Indeks Pefindo 25 di BEI Periode 2011-2015.....	64

Tabel IV.16 : <i>Price to Earning Ratio</i> 5 Perusahaan Dagang yang Terdaftar dalam Indeks Pefindo 25 di BEI Periode 2011-2015	65
Tabel IV.17 : Analisis Statistik Deskriptif	68
Tabel IV.18 : Hasil Uji Multikolinearitas	71
Tabel IV.19 : Hasil Uji Normalitas	73
Tabel IV.20 : Hasil Uji Autokorelasi	73
Tabel IV.21 : Hasil Uji Determinasi Berganda	74
Tabel IV.22 : Hasil Uji F	75
Tabel IV.23 : Hasil Uji t	76



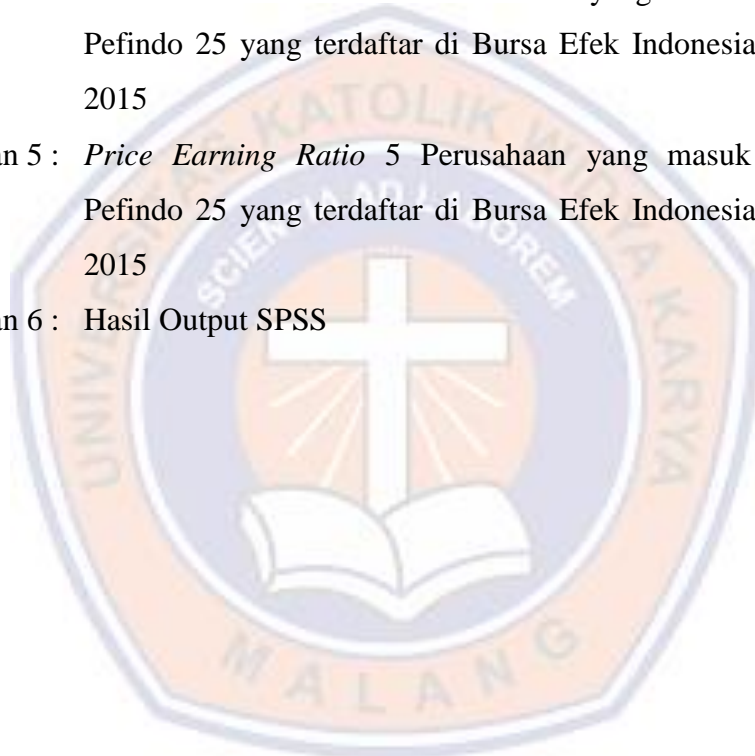
DAFTAR GAMBAR

Gambar 1 : Kerangka Pikir27
Gambar 2 : Hasil Uji Heterokedstisitas72



DAFTAR LAMPIRAN

- Lampiran 1 : *Current Ratio* 5 Perusahaan yang masuk dalam Indeks Pefindo 25 yang terdaftar di Bursa Efek Indonesia Periode 2011-2015
- Lampiran 2 : *Debt to Equity Ratio* 5 Perusahaan yang masuk dalam Indeks Pefindo 25 yang terdaftar di Bursa Efek Indonesia Periode 2011-2015
- Lampiran 3 : *Earning per Share* 5 Perusahaan yang masuk dalam Indeks Pefindo 25 yang terdaftar di Bursa Efek Indonesia Periode 2011-2015
- Lampiran 4 : *Total Asset Turnover* 5 Perusahaan yang masuk dalam Indeks Pefindo 25 yang terdaftar di Bursa Efek Indonesia Periode 2011-2015
- Lampiran 5 : *Price Earning Ratio* 5 Perusahaan yang masuk dalam Indeks Pefindo 25 yang terdaftar di Bursa Efek Indonesia Periode 2011-2015
- Lampiran 6 : Hasil Output SPSS



**ANALISIS PENGARUH RASIO KEUANGAN TERHADAP HARGA
SAHAM PERUSAHAAN DAGANG YANG TERDAFTAR DI BEI
(Perusahaan Dagang yang Tercatat di Indeks Pefindo 25 Periode 2011-2015)**

ABSTRAK

Penelitian ini bertujuan untuk mengetahui pengaruh *Current Ratio*, *Debt to Equity Ratio*, *Earning Per Share*, *Total Assets Turnover* dan *Price Earning Ratio* terhadap harga saham perusahaan dagang yang masuk dalam Indeks Pefindo 25.. Populasi yang digunakan dalam penelitian ini adalah perusahaan yang masuk dalam Indeks Pefindo 25 yang terdaftar di Bursa Efek Indonesia. Teknik penentuan sampel menggunakan metode *purposive sampling* menghasilkan 5 sampel perusahaan. Metode analisis menggunakan analisis regresi linier berganda, dan pengolahan data dilakukan dengan menggunakan program SPSS (*Statistical Product and Service Solutions*) 16.0

Hasil analisis menunjukkan *Current Ratio*, *Debt to Equity Ratio*, *Earning Per Share*, *Total Assets Turnover* dan *Price Earning Ratio* secara simultan dan secara pasial berpengaruh terhadap harga saham perusahaan dagang yang masuk dalam Indeks Pefindo 25. Variabel yang berpengaruh paling dominan terhadap harga saham adalah *Earning Per Share*.

Kata Kunci : *Harga Saham, Current Ratio, Debt to Equity Ratio, Earning Per Share, Total Assets Turnover, Price Earning Ratio*