

**Analisis Rasio Keuangan Untuk Menilai Kinerja Keuangan Perusahaan Manufaktur  
Sub Sektor Tekstil dan Garmen Yang Terdaftar Di BEI Periode  
2015-2019**

**SKRIPSI**

**Diajukan Guna Memenuhi Syarat Untuk Memperoleh  
Gelar Sarjana Akuntansi Pada Program Studi Akuntansi Fakultas Ekonomi Dan Bisnis  
Universitas Katolik Widya Karya Malang**



**DISUSUN OLEH:**

**OKTAVIANI ELFIRA ROMANTI**

**201712025**

**PROGRAM STUDI AKUNTANSI  
FAKULTAS EKONOMI DAN BISNIS  
UNIVERSITAS KATOLIK WIDYA KARYA MALANG  
2021**

**Analisis Rasio Keuangan Untuk Menilai Kinerja Keuangan Perusahaan Manufaktur  
Sub Sektor Tekstil dan Garmen Yang Terdaftar Di BEI Periode  
2015-2019**

**SKRIPSI**

**Diajukan Guna Memenuhi Syarat Untuk Memperoleh  
Gelar Sarjana Akuntansi Pada Program Studi Akuntansi Fakultas Ekonomi Dan Bisnis  
Universitas Katolik Widya Karya Malang**



**DISUSUN OLEH:**

**OKTAVIANI ELFIRA ROMANTI**

**201712025**

**PROGRAM STUDI AKUNTANSI  
FAKULTAS EKONOMI DAN BISNIS  
UNIVERSITAS KATOLIK WIDYA KARYA MALANG  
2021**

# PLAGIARISME ADALAH PELANGGARAN HAK CIPTA DAN ETIKA

## TANDA PERSETUJUAN SKRIPSI

Nama : Oktaviani Elfira Romanti  
NIM : 201712025  
Universitas : Universitas Katolik Widya Karya Malang  
Fakultas : Fakultas Ekonomi dan Bisnis  
Program Studi : Akuntansi  
Judul : Analisis Rasio Keuangan Untuk Menilai Kinerja Keuangan Perusahaan Manufaktur Sub Sektor Tekstil dan Garmen Yang Terdaftar Di BEI Periode 2015-2019

Malang, 06 Juli 2021

## DITERIMA DAN DISETUJUI

Dosen Pembimbing I



Dr. Lis Lestari S., M. Si  
NIDN: 0709126102

Dosen Pembimbing II



Dr. Silvia Indrarini, M.M., Ak  
NIDN: 0724076602

Mengetahui:

Dekan Fakultas Ekonomi Dan Bisnis



Dra. Anni Yudiastuti, M.P.  
NIDN: 0701056401

Ketua Program Studi Akuntansi



Galuh Budi Astuti, S.E., M.M  
NIDN: 0726018502

# PLAGIARISME ADALAH PELANGGARAN HAK CIPTA DAN ETIKA

## LEMBAR PENGESAHAN SKRIPSI

Skripsi Yang Berjudul:

Analisis Rasio Keuangan Untuk Menilai Kinerja Keuangan Perusahaan Manufaktur Sub Sektor  
Tekstil dan Garmen Yang Terdaftar Di BEI Periode 2015-2019

Yang dipersiapkan dan disusun oleh:

Nama : Oktaviani Elfira Romanti

NIM : 201712025

Telah dipertahankan di depan Dewan Penguji Skripsi Fakultas Ekonomi dan Bisnis  
Universitas Katolik Widya Karya Malang pada tanggal 06 Juli 2021 dan telah memenuhi syarat  
untuk diterima sebagai salah satu syarat guna memperoleh gelar Sarjana Akuntansi Strata Satu  
(S1).

Disahkan oleh:

Dekan Fakultas Ekonomi Dan Bisnis

Universitas Katolik Widya Karya Malang



Dra. Anni Yudiastuti, M.P.  
NIDN: 0701056401

Dewan Penguji

1. Dr. Lis Lestari S., M. Si  
NIDN: 0709126102
2. Dr. Silvia Indrarini, M.M., Ak  
NIDN: 0724076602
3. Galuh Budi Astuti, S.E., M.M  
NIDN: 0726018502

Tanda Tangan





YAYASAN PERGURUAN TINGGI KATOLIK "ADISUCIPTO" MALANG  
**UNIVERSITAS KATOLIK WIDYA KARYA MALANG**  
**FAKULTAS EKONOMI DAN BISNIS**  
STATUS TERAKREDITASI  
**GALERI INVESTASI**  
**BURSA EFEK INDONESIA**

Kantor : Jl. Bondowoso No. 2 Malang 65115 | Telp. (0341) 553171 | Fax. (0341) 554418 | widyakarya.ac.id |

widyakarya@widyakarya.ac.id

**SURAT KETERANGAN**  
**Nomor: 006/GI-BEI/Q/VI/2021**

Yang bertanda tangan di bawah ini Kepala Laboratorium Fakultas Ekonomi dan Bisnis, menerangkan bahwa:

Nama : Oktaviani Elfira Romanti  
Nim : 201712025  
Jurusan : Akuntansi

Telah melakukan riset di Galeri Investasi Bursa Efek Indonesia Universitas Katolik Widya Karya Malang untuk bahan penyusunan skripsi yang berjudul:

"Analisis Rasio Keuangan Untuk Menilai Kinerja Keuangan Perusahaan Manufaktur Subsektor Tekstil dan Garmen yang Terdaftar di Bursa Efek Indonesia Periode 2015-2019")

Demikian surat ini dibuat untuk dipergunakan sebagaimana mestinya.

Malang, 23 Juni 2021

Kapal FEB



Bernadeta Wahyu Astri Pratita, S.Pd., M.M.

NIR. 201810210101

# PLAGIARISME ADALAH PELANGGARAN HAK CIPTA DAN ETIKA

## PERNYATAAN ORISINALITAS

Saya yang bertanda tangan di bawah ini menerangkan dengan sesungguhnya bahwa skripsi yang berjudul : "Analisis Rasio Keuangan Untuk Menilai Kinerja Keuangan Perusahaan Manufaktur Sub Sektor Tekstil dan Garmen Yang Terdaftar Di BEI Periode 2015-2019" merupakan karya asli dari :

Nama : Oktaviani Elfira Romanti  
NIM : 201712025  
Program Studi : Akuntansi  
Fakultas : Ekonomi dan Bisnis  
Universitas : Universitas Katolik Widya Karya Malang

Telah dideteksi tingkat plagiasinya secara *online* oleh Perpustakaan Universitas Katolik Widya Karya Malang, menggunakan *Turnitin Plagiarism Checker* dan sudah memenuhi kriteria toleransi yaitu sebesar  $\leq 30\%$  (surat keterangan deteksi plagiasi terlampir).

Demikian pernyataan ini saya buat dengan sebenar-benarnya dan apabila terdapat kekeliruan saya bersedia untuk menerima sanksi sesuai dengan aturan yang berlaku.

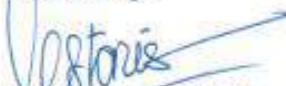
Malang, 24 Juli 2021



Oktaviani Elfira Romanti

## DITERIMA DAN DISETUJUI

Pembimbing I

  
Dr. Lis Lestari S., M. Si  
NIDN: 0709126102

Pembimbing II

  
Dr. Silvia Indrarini, M.M., Ak  
NIDN: 0724076602

Mengetahui:

  
Dekan Fakultas Ekonomi dan Bisnis  
  
Dra. Anni Yudiantuti, M.P.  
NIDN: 0701056401

  
Ketua Program Studi Akuntansi  
  
Galuh Budi Astuti, S.E., M.M  
NIDN: 0726018502

**DAFTAR RIWAYAT HIDUP**

Nama : Oktaviani Elfira Romanti

NIM : 201712025

Universitas : Universitas Katolik Widya Karya Malang

Fakultas : Fakultas Ekonomi dan Bisnis

Program Studi : Akuntansi

Tempat Tanggal Lahir: Galung Cie, 06 September 1999

Alamat : Manggarai Timur – Flores - NTT

Nama Orang Tua

Ayah : Oktavianus Roni

Ibu : Timotea Amina

Riwayat Pendidikan : Tahun 2011 : Lulus SDI Baras

Tahun 2014 : Lulus SMP Negeri Satu Atap Baras

Tahun 2017 : Lulus SMAK St. Fransiskus Xaverius Ruteng

Tahun 2017 : Terdaftar sebagai Mahasiswi Program Studi Akuntansi  
Fakultas Ekonomi dan Bisnis Universitas Katolik  
Widya Karya Malang



## LEMBAR PERSEMBAHAN

Puji dan Syukur kepada Tuhan Yang Maha Esa atas penyertaan, tuntunan, dan berkat yang melimpah kepada penulis sehingga mampu menyelesaikan skripsi ini tepat waktu.

Karya ini saya persembahkan untuk:

1. Kedua Orang Tua, Adik, Nenek Kae (Alm.), serta semua keluarga yang selalu mendoakan, mendukung dan menguatkan penulis dalam proses penyusunan skripsi ini.
2. Terimakasih tak terhingga kepada dosen pembimbing Ibu Lis, Ibu Silvi, dan Ibu Galuh yang selalu sabar membimbing penulis dalam menyusun skripsi ini hingga selesai.
3. Terimakasih kepada Tata Miyan, Tata Ita, Ka Tessa, Tata Indah yang selalu memberikan semangat kepada penulis dalam menyelesaikan skripsi ini.
4. Terimakasih sahabat seperjuangan (Monika Barreto, Ira Naret, Khetrin Kellen, Veny Umbu, Lilis Sa'ding, Alam, Monica Triana, Ketty Kellen) yang selalu berjuang bersama, saling menyemangati dan mendukung dalam penyelesaian skripsi ini.
5. Terimakasih kepada Keluarga Besar Mapawika (Mahasiswa Pecinta Alam Widya Karya Malang).
6. Terimakasih kepada teman-teman jurusan Akuntansi angkatan 2017.
7. Ucapan terimakasih ini penulis persembahkan juga kepada semua pihak yang tidak sempat disebutkan satu persatu, semoga Tuhan senantiasa membalas semua kebaikan kalian.



## KATA PENGANTAR

Puji dan syukur penulis haturkan kepada Tuhan Yang Maha Esa atas segala berkat, tuntunan dan kasih karunia-Nya pada penulis sehingga dapat menyelesaikan skripsi yang berjudul **“Analisis Rasio Keuangan Untuk Menilai Kinerja Keuangan Perusahaan Manufaktur Sub Sektor Tekstil dan Garmen Yang Terdaftar Di BEI Periode 2015-2019”** sebagai salah satu syarat untuk memperoleh gelar Sarjana Akuntansi pada Fakultas Ekonomi dan Bisnis Universitas Katolik Widya Karya Malang.

Penulis ingin menyampaikan ucapan terima kasih kepada seluruh pihak yang telah membantu dalam proses penulisan skripsi, membimbing, mengarahkan, mendoakan dan memotivasi. Terima kasih ini penulis sampaikan kepada:


1. Dr. Lis Lestari S., M. Si selaku pembimbing I yang telah membimbing dan mengarahkan penulis dalam proses penyusunan skripsi.
2. Dr. Silvia Indrarini. M.M., Ak selaku pembimbing II yang telah membimbing dan mengarahkan penulis dalam proses penyusunan skripsi.
3. Pimpinan Galeri Investasi Bursa Efek Indonesia Universitas Katolik Widya Karya Malang yang telah memberikan data pada peneliti selama proses penyusunan skripsi berlangsung.
4. Galuh Budi Astuti. S.E., M.M selaku Ketua Jurusan Akuntansi yang telah membimbing dan mengarahkan penulis selama proses penyusunan skripsi.
5. Dra. Anni Yudiastuti. M.P selaku Dekan Fakultas Ekonomi yang telah mendukung penulis dalam proses penyusunan skripsi.
6. Bapak/Ibu Dosen dan Staf Fakultas Ekonomi dan Bisnis yang telah meluangkan waktu dan tenaganya untuk mengajar dan mendidik penulis selama menimba ilmu di Universitas Katolik Widya Karya Malang.

## PLAGIARISME ADALAH PELANGGARAN HAK CIPTA DAN ETIKA

Penulis menyadari bahwa skripsi ini masih belum sempurna dan masih banyak kekurangan yang perlu di benahi. Untuk itu, penulis mengharapkan saran yang berguna dalam penyempurnaan skripsi ini.

Akhir kata penulis mohon maaf atas kekurangan pada skripsi ini, semoga hasil dari penyusunan skripsi ini dapat memberikan manfaat dan berguna sebagai informasi bagi penelitian selanjutnya.

Malang, 06 Juli 2021



**DAFTAR ISI**

Halaman

<b>HALAMAN JUDUL</b>	
<b>LEMBAR PERSETUJUAN SKRIPSI</b>	
<b>LEMBAR PENGESAHAN SKRIPSI</b>	
<b>LEMBAR SURAT KETERANGAN PENELITIAN</b>	
<b>LEMBAR PERNYATAAN BEBAS PLAGIAT</b>	
<b>DAFTAR RIWAYAT HIDUP</b>	
<b>LEMBAR PERSEMBAHAN</b>	
<b>KATA PENGANTAR.....</b>	<b>i</b>
<b>DAFTAR ISI.....</b>	<b>iii</b>
<b>DAFTAR TABEL .....</b>	<b>v</b>
<b>DAFTAR GAMBAR.....</b>	<b>viii</b>
<b>DAFTAR LAMPIRAN.....</b>	<b>x</b>
<b>ABSTRAK.....</b>	<b>xi</b>
<b>BAB I PENDAHULUAN.....</b>	<b>1</b>
A. Latar Belakang .....	1
B. Rumusan Masalah .....	3
C. Tujuan Dan Manfaat Penelitian.....	4
<b>BAB II LANDASAN TEORI.....</b>	<b>5</b>
A. Penelitian Terdahulu.....	5
B. Landasan Teori .....	8
C. Kerangka Pikir.....	24
<b>BAB III METODE PENELITIAN.....</b>	<b>25</b>
A. Jenis Penelitian .....	25
B. Lokasi Penelitian .....	25
C. Ruang Lingkup Penelitian .....	25
D. Populasi Dan Sampel.....	25
E. Sumber Data .....	27
F. Jenis Data .....	27
G. Metode Pengumpulan Data .....	27
H. Teknik Analisis Data .....	28
<b>BAB IV ANALISIS DAN INTERPRETASI DATA.....</b>	<b>29</b>
A. Gambaran Umum Perusahaan .....	29
B. Penyajian Data.....	35

# PLAGIARISME ADALAH PELANGGARAN HAK CIPTA DAN ETIKA

C. Analisis Dan Interpretasi Data Penelitian .....	41
<b>BAB V PENUTUP.....</b>	<b>101</b>
A. Kesimpulan.....	101
B. Saran.....	102
<b>DAFTAR PUSTAKA.....</b>	<b>104</b>



**DAFTAR TABEL**

	Halaman
Tabel III. 1 Proses Pemilihan Sampel.....	26
Tabel III. 2 Daftar Sampel Perusahaan .....	27
Tabel IV. 1 Data Aset Lancar, Persediaan, Aset Tetap Bersih, Total Aset PT Ricky Putra Globalindo Tbk .....	35
Tabel IV. 2 Data Liabilitas Lancar, Total Liabilitas, Modal Sendiri, Dan Penjualan Bersih PT Ricky Putra Globalindo Tbk .....	35
Tabel IV. 3 Data EAT Dan Jumlah Saham Yang Beredar PT Ricky Putra Globalindo Tbk.....	36
Tabel IV. 4 Data Harga Dan Pendapatan Per Lembar Saham PT Ricky Putra Globalindo Tbk .....	36
Tabel IV.5 Data Aset Lancar, Persediaan, Aset Tetap Bersih, Total Aset PT Nusantara Inti Corpora Tbk.....	37
Tabel IV. 6 Data Liabilitas Lancar, Total Liabilitas, Modal Sendiri, Dan Penjualan Bersih PT Nusantara Inti Corpora Tbk .....	37
Tabel IV. 7 Data EAT Dan Jumlah Saham Yang Beredar PT Nusantara Inti Corpora Tbk.....	38
Tabel IV. 8 Data Harga Dan Pendapatan Per Lembar Saham PT Nusantara Inti Corpora Tbk .....	38
Tabel IV. 9 Data Aset Lancar, Persediaan, Aset Tetap Bersih, Total Aset PT Trisula International Tbk .....	39
Tabel IV. 10 Data Liabilitas Lancar, Total Liabilitas, Modal Sendiri, Dan Penjualan Bersih PT Trisula International Tbk .....	39
Tabel IV. 11 Data EAT Dan Jumlah Saham Yang Beredar PT Trisula International Tbk.....	40
Tabel IV. 12 Data Harga Dan Pendapatan Per Lembar Saham PT Trisula International Tbk .....	40
Tabel IV. 13 <i>Current Ratio</i> PT Ricky Putra Globalindo Tbk .....	41
Tabel IV. 14 <i>Quick Ratio</i> PT Ricky Putra Globalindo Tbk.....	42
Tabel IV. 15 <i>Total Debt To Equity Ratio</i> PT Ricky Putra Globalindo Tbk.....	44
Tabel IV. 16 <i>Total Debt To Aset Ratio</i> PT Ricky Putra Globalindo Tbk .....	45

Tabel IV. 17 <i>Fixed Aset Turnevor</i> PT Ricky Putra Globalindo Tbk .....	47
Tabel IV. 18 <i>Total Aset Ratio Turnover</i> PT Ricky Putra Globalindo Tbk .....	48
Tabel IV. 19 <i>Return On Equity</i> PT Ricky Putra Globalindo Tbk.....	50
Tabel IV. 20 <i>Return On Total Aset</i> PT Ricky Putra Globalindo Tbk .....	51
Tabel IV. 21 <i>Earning Per Share</i> PT Ricky Putra Globalindo Tbk.....	53
Tabel IV. 22 <i>Price To Earning Ratio</i> PT Ricky Putra Globalindo Tbk .....	54
Tabel IV. 23 <i>Current Ratio</i> PT Nusantara Inti Corpora Tbk .....	56
Tabel IV. 24 <i>Quick Ratio</i> PT Nusantara Inti Corpora Tbk.....	57
Tabel IV. 25 <i>Total Debt To Equity Ratio</i> PT Nusantara Inti Corpora Tbk .....	58
Tabel IV. 26 <i>Total Debt To Aset Ratio</i> PT Nusantara Inti Corpora Tbk .....	60
Tabel IV. 27 <i>Fixed Aset Turnover</i> PT Nusantara Inti Corpora Tbk .....	61
Tabel IV. 28 <i>Total Aset Turnover</i> PT Nusantara Inti Corpora Tbk.....	63
Tabel IV. 29 <i>Return On Equity</i> PT Nusantara Inti Corpora Tbk.....	65
Tabel IV. 30 <i>Return On Total Aset</i> PT Nusantara Inti Corpora Tbk .....	66
Tabel IV. 31 <i>Earning Per Share</i> PT Nusantara Inti Corpora Tbk.....	68
Tabel IV. 32 <i>Price To Earning Ratio</i> PT Nusantara Inti Corpora Tbk.....	69
Tabel IV. 33 <i>Current Ratio</i> PT Trisula International Tbk .....	71
Tabel IV. 34 <i>Quick Ratio</i> PT Trisula International Tbk .....	72
Tabel IV. 35 <i>Total Debt To Equity Ratio</i> PT Trisula International Tbk.....	74
Tabel IV. 36 <i>Total Debt To Aset Ratio</i> PT Trisula International Tbk .....	75
Tabel IV. 37 <i>Fixed Aset Turnover</i> PT Trisula International Tbk .....	77
Tabel IV. 38 <i>Total Aset Turnover</i> PT Trisula International Tbk .....	78
Tabel IV. 39 <i>Return On Equity</i> PT Trisula International Tbk .....	80
Tabel IV. 40 <i>Return On Total Aset</i> PT Trisula International Tbk .....	81
Tabel IV. 41 <i>Earning Per Share</i> PT Trisula International Tbk .....	83
Tabel IV. 42 <i>Price To Earning Share</i> PT Trisula International Tbk.....	84
Tabel IV. 43 <i>Perbandingan Current Ratio</i> .....	86
Tabel IV. 44 <i>Perbandingan Quick Ratio</i> .....	87
Tabel IV. 45 <i>Perbandingan Total Debt To Equity Ratio</i> .....	89
Tabel IV. 46 <i>Perbandingan Total Debt To Aset Ratio</i> .....	90
Tabel IV. 47 <i>Perbandingan Fixed Aset Turnover</i> .....	92
Tabel IV. 48 <i>Perbandingan Total Aset Turnover</i> .....	93

# PLAGIARISME ADALAH PELANGGARAN HAK CIPTA DAN ETIKA

Tabel IV. 49 Perbandingan <i>Return On Equity</i> .....	94
Tabel IV. 50 Perbandingan <i>Return On Total Aset</i> .....	96
Tabel IV. 51 Perbandingan <i>Earning Per Share</i> .....	97
Tabel IV. 52 Perbandingan <i>Price To Earning Share</i> .....	98




**DAFTAR GAMBAR**

	Halaman
Gambar 1 Kerangka Pikir Penelitian .....	24
Gambar 2 Struktur Organisasi PT Ricky Putra Globalindo Tbk .....	30
Gambar 3 Struktur Organisasi PT Nusantara Inti Corpora Tbk .....	32
Gambar 4 Struktur Organisasi PT Trisula International Tbk.....	34
Gambar 5 Grafik <i>Current Ratio</i> PT Ricky Putra Globalindo Tbk.....	42
Gambar 6 Grafik <i>Quick Ratio</i> PT Ricky Putra Globalindo Tbk.....	43
Gambar 7 Grafik <i>Total Debt to Equity Ratio</i> PT Ricky Putra Globalindo Tbk.....	45
Gambar 8 Grafik <i>Total Debt To Aset Ratio</i> PT Ricky Putra Globalindo Tbk .....	46
Gambar 9 Grafik <i>Fiexd Aset Turnover</i> PT Ricky Putra Globalindo Tbk .....	48
Gambar 10 Grafik <i>Total Aset Ratio Turnover</i> PT Ricky Putra Globalindo Tbk ....	49
Gambar 11 Grafik <i>Return On Equity</i> PT Ricky Putra Globalindo Tbk.....	51
Gambar 12 Grafik <i>Return On Total Aset</i> PT Ricky Putra Globalindo Tbk.....	52
Gambar 13 Grafik <i>Earning Per Share</i> PT Ricky Putra Globalindo Tbk.....	54
Gambar 14 Grafik <i>Price To Earning Ratio</i> PT Ricky Putra Globalindo Tbk .....	55
Gambar 15 Grafik <i>Current Ratio</i> PT Nusantara Inti Corpora Tbk.....	56
Gambar 16 Grafik <i>Quick Ratio</i> PT Nusantara Inti Corpora Tbk.....	58
Gambar 17 Grafik <i>Total Debt To Equity Ratio</i> PT Nusantara Inti Corpora Tbk....	59
Gambar 18 Grafik <i>Total Debt To Aset Rato</i> PT Nusantara Inti Corpora Tbk .....	61
Gambar 19 Grafik <i>Fixed Aset Turnover</i> PT Nusantara Inti Corpora Tbk .....	62
Gambar 20 Grafik <i>Total Aset Ratio Turnover</i> PT Nusantara Inti Corpora Tbk .....	64
Gambar 21 Grafik <i>Return On Equity</i> PT Nusantara Inti Corpora Tbk .....	66
Gambar 22 Grafik <i>Return On Total Aset</i> PT Nusantara Inti Corpora Tbk .....	67
Gambar 23 Grafik <i>Earning Per Share</i> PT Nusantara Inti Corpora Tbk .....	69
Gambar 24 Grafik <i>Price To Earning Ratio</i> PT Nusantara Inti Corpora Tbk.....	70
Gambar 25 Grafik <i>Current Ratio</i> PT Trisula International Tbk .....	72
Gambar 26 Grafik <i>Quick Ratio</i> PT Trisula International Tbk .....	73
Gambar 27 Grafik <i>Total Debt To Equity Ratio</i> PT Trisula International Tbk.....	75
Gambar 28 Grafik <i>Total Debt To Aset Ratio</i> PT Trisula International Tbk .....	76
Gambar 29 Grafik <i>Fixed To Aset Turnover</i> PT Trisula International Tbk .....	78
Gambar 30 Grafik <i>Total Aset Ratio Turnover</i> PT Trisula International Tbk .....	79
Gambar 31 Grafik <i>Return On Equity</i> PT Trisula International Tbk .....	81



Gambar 32 Grafik <i>Return On Aset</i> PT Trisula International Tbk.....	82
Gambar 33 Grafik <i>Earning Per Share</i> PT Trisula International Tbk .....	84
Gambar 34 Grafik <i>Price To Earning Ratio</i> PT Trisula International Tbk.....	85
Gambar 35 Grafik Perbandingan <i>Current Ratio</i> .....	86
Gambar 36 Grafik perbandingan <i>Quick Ratio</i> .....	88
Gambar 37 Grafik Perbandingan <i>Total Debt To Equity Ratio</i> .....	89
Gambar 38 Grafik Perbandingan <i>Total Debt To Aset Ratio</i> .....	91
Gambar 39 Grafik Perbandingan <i>Fixed Aset Turnover</i> .....	92
Gambar 40 Grafik Perbandingan <i>Total Aset Ratio Turnover</i> .....	93
Gambar 41 Grafik Perbandingan <i>Return On Equity</i> .....	95
Gambar 42 Grafik Perbandingan <i>Return On Aset</i> .....	96
Gambar 43 Grafik Perbandingan <i>Earning Per Share</i> .....	97
Gambar 44 Grafik Perbandingan <i>Price To Earning Ratio</i> .....	98



**DAFTAR LAMPIRAN**

LAMPIRAN 1: Surat Keterangan Bebas Plagiasi

LAMPIRAN 2: Laporan Keuangan periode PT Ricky Putra Globalindo Tbk periode 2015-2019

LAMPIRAN 3: Laporan Keuangan Periode PT Nusantara Inti Corpora Tbk Periode 2015-2019

LAMPIRAN 4: Laporan Keuangan PT Trisula International Tbk periode 2015-2019

LAMPIRAN 5: Perhitungan Analisis Rasio PT Ricky Putra Globalindo Tbk

LAMPIRAN 6: Perhitungan Analisis Rasio PT Nusantara Inti Corpora Tbk

LAMPIRAN 7: Perhitungan Analisis Rasio PT Trisula International Tbk



**Analisis Rasio Keuangan Untuk Menilai Kinerja Keuangan Perusahaan Manufaktur  
Sub Sektor Tekstil dan Garmen Yang Terdaftar Di BEI Periode  
2015-2019  
ABSTRAK**

Penelitian menganalisis rasio keuangan menilai kinerja keuangan pada perusahaan manufaktur sub sektor tekstil dan garmen yang terdaftar di BEI periode 2015-2019. Jenis penelitian studi kasus dengan menggunakan data sekunder laporan keuangan, populasi 21 perusahaan, teknik pengambilan sampel *purposive sampling* maka terpilih 3 perusahaan sebagai sampel.

Hasil analisis PT Trisula International Tbk, rasio likuiditas paling baik, diikuti PT Ricky Putra Globalindo Tbk, dan PT Nusantara Inti Corpora Tbk. Perusahaan yang memiliki rasio solvabilitas paling baik PT Nusantara Inti Corpora Tbk diikuti PT Trisula International Tbk dan PT Ricky Putra Globalindo Tbk. Rasio aktivitas paling baik PT Trisula International Tbk diikuti PT Ricky Putra Globalindo Tbk dan PT Nusantara Inti Corpora Tbk. Rasio profitabilitas paling baik PT Trisula International Tbk diikuti PT Ricky Putra Globalindo Tbk dan PT Nusantara Inti Corpora Tbk. Rasio pasar paling baik pada EPS adalah PT Trisula International Tbk diikuti PT Ricky Putra Globalindo Tbk dan PT Nusantara Inti Corpora Tbk. Pada PER tertinggi PT Nusantara Inti Corpora Tbk diikuti PT Trisula International Tbk dan PT Ricky Putra Globalindo Tbk.

**Kata kunci: Laporan keuangan, Rasio Keuangan, perusahaan tekstil dan garmen**