

JUDUL

ANALISIS RASIO KEUANGAN UNTUK MENILAI KINERJA INDUSTRI PT.  
TELEKOMUNIKASI INDONESIA Tbk YANG TERDAFTAR DI BURSA  
EFEK INDONESIA (BEI) PADA PERIODE 2015-2019

SKRIPSI

Diajukan Guna Memenuhi Salah Satu Syarat Untuk Memperoleh  
Gelar Sarjana Manajemen Pada Program Studi Manajemen Fakultas Ekonomi  
dan Bisnis Universitas Katolik Widya Karya Malang



DISUSUS OLEH:

ROSSALINA HANDOYO

NIM : 201711041

UNIVERSITAS KATOLIK WIDYA KARYA MALANG

FAKULTAS EKONOMI DAN BISNIS

PROGRAM STUDI MANAJEMEN

2021

# PLAGIARISME ADALAH PELANGGARAN HAK CIPTA DAN ETIKA

## LEMBAR PERSETUJUAN SKRIPSI

Nama : Rossalina Handoyo

NIM : 201711041

Universitas : Katolik Widya Karya Malang

Fakultas : Ekonomi dan Bisnis

Program Studi : Manajemen

Judul : Analisis Rasio Keuangan Untuk Menilai Kinerja Industri Perusahaan PT. Telekomunikasi Indonesia Tbk Yang Terdaftar di Bursa Efek Indonesia Pada Periode Tahun 2015-2019

Malang, 1 Juli 2021

DETERIMA DAN DISETUJUI:  
Pembimbing I  
Pembimbing II

Pembimbing I



Dra. Anni Yudiastuti, M.P.  
NIDN: 0701056401



J. Vicka Bayu Wardhani, S. Pd, M. SM.  
NIDN: 0724018601



Dekan Fakultas Ekonomi dan Bisnis

Dra. Anni Yudiastuti, M.P.  
NIDN: 0701056401

Mengetahui:

Ketua Program Studi Manajemen



J. Vicka Bayu Wardhani, S. Pd, M. SM.  
NIDN: 0724018601

# PLAGIARISME ADALAH PELANGGARAN HAK CIPTA DAN ETIKA

## LEMBAR PENGESAHAN SKRIPSI

Skripsi Yang Berjudul:

Analisis Rasio Keuangan Untuk Menilai Kinerja Industri Perusahaan PT. Telekomunikasi Indonesia Tbk Yang Terdaftar di Bursa Efek Indonesia (BEI) Pada Periode Tahun 2015-2019

Yang dipersiapkan dan disusun oleh:

Nama : ROSSALINA HANDOYO

NIM 201711041

Telah dipertahankan di depan Dewan Penguji Skripsi Fakultas Ekonomi dan Bisnis Universitas Katolik Widya Karya Malang pada tanggal:

Memenuhi syarat untuk diterima sebagai salah satu syarat guna memperoleh gelar Sarjana Ekonomi dan Bisnis Strata Satu (S-1)

Disahkan oleh:  
Dekan Fakultas Ekonomi dan Bisnis

Universitas Katolik Widya Karya Malang



Dra. Anni Yudiastuti, M.P  
NIDN: 0701056401


### DEWAN PENGUJI

Dra. Anni Yudiastuti, M.P.  
NIDN: 0701056401

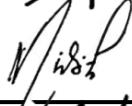
2. Drs. Cornelius Niwadolo, M.M.  
NIDK: 8887223419

3. J. Vicka Bayu Wardhani, S. Pd, M.SM.  
NIDN: 0724018601


### TANDA TANGAN

---

---

---



YAYASAN PERGURUAN TINGGI  
KATOLIK "ADISUCIPTO" MALANG  
UNIVERSITAS KATOLIK WIDYA KARYA MALANG

FAKULTAS EKONOMI DAN BISNIS  
STATUS TERAKREDITASI

GALERI INVESTASI BURSA EFEK INDONESIA  
Kantor : Jl. Bondowoso No. 2 Malang 65115 | Telp. (0341) 553171 | Fax.  
(0341) 554418 | [widyakarya.ac.id](http://widyakarya.ac.id) | [widyakarya@widyakarya.ac.id](mailto:widyakarya@widyakarya.ac.id)

SURAT KETERANGAN

Nomor: 11/GI-BEI/Q/VII/2021

Yang bertanda tangan di bawah ini Kepala Laboratorium  
Fakultas Ekonomi dan Bisnis, menerangkan bahwa:


Nama : Rossalina Handoyo  
NIM : 201711041  
Jurusan : Manajemen

Telah melakukan riset di Galeri Investasi Bursa Efek Indonesia  
Universitas Katolik Widya Karya Malang untuk bahan  
penyusunan skripsi yang berjudul:

“Analisis Rasio Keuangan untuk Menilai Kinerja Industri  
PT. Telekomunikasi Indonesia Tbk. Yang terdaftar di  
Bursa Efek Indonesia pada periode 2015-2019”

Demikian surat ini dibuat untuk dipergunakan sebagaimana mestinya.

Malang, 19 Juli 2021

Ka. Lab FEB  
  
Berhadeta Wahyu Astri Pratita, S.Pd., M.M.  
NIK. 201810210101

# PLAGIARISME ADALAH PELANGGARAN HAK CIPTA DAN ETIKA

## PERNYATAAN ORISINALITAS

Saya yang bertanda tangan di bawah ini menerangkan dengan sesungguhnya bagwa skripsi yang berjudul Analisis Rasio Keuangan Untuk Menilai Kinerja Industri pada perusahaan PT. Telekomunikasi Indonesia Tbk Yang Terdaftar di Bursa Efek Indonesia (BEI) Pada Periode 2015-2019 merupakan karya dari:

Nama : ROSSALINA HANDOYO

NIM 201711041

Program Studi : Manajemen

Fakultas : Ekonomi dan Bisnis

Universitas : Universitas Katolik Widya Karya Malang

Dan bukan karya plagiat baik maupun seluruhnya

Telah dideteksi tingkat plagiasinya secara online oleh Perpustakaan Univeritas Katolik Widya Karya Malang, menggunakan *Turnitin Plagiarism Checker* dan sudah memenuhi kriteria toleransi yanti  $\leq 30\%$ .

(surat keterangan deteksi plagiasi terlampir)

Demikian pernyataan ini saya buat dengan sebenar-benarnya dan apabila terdapat kekeliruan saya bersedia untuk menerima sanksi sesuai dengan aturan yang berlaku.

Malang, 6 Juli 2021



(Rossalina Handoyo)

DITERIMA DAN DISETUJUI:

Pembimbing I




Dra. Anni Yudiastuti, MP  
NIDN: 0701056401



Dekan Fakultas Ekonomi dan Bisnis

Dra. Anni Yudiastuti, MP  
NIDN: 0701056401

Pembimbing II



J. Vicka Bayu Wardhani, S. Pd, M. SM  
NIDN: 0724018601

Mengetahui:



Ketua Program Studi Manajemen

J. Vicka Bayu Wardhani, S. Pd, M. SM  
NIDN: 0724018601

**DAFTAR RIWAYAT HIDUP**

Nama : Rossalina Handoyo  
NIM : 201711041  
Program Studi : Manajemen  
Fakultas : Ekonomi dan Bisnis  
Tempat/tanggal lahir : Probolinggo,05 Oktober 1995  
Alamat : Jl. AIS Nasutio No. 4E, Probolinggo  
Nama Ayah : Kornalius Hidayat (Alm)  
Nama Ibu : Maria Theresia Muchtiyati (Alm)

**Riwayat Pendidikan:**

1. Tahun 2010 : Lulus SDN Sukabumi 6, Mayangan Probolinggo
2. Tahun 2015 : Lulus SMP Katolik Meter Dei Probolinggo
3. Tahun 2017 : Lulus SMA Katolik Mater Dei Probolinggo
4. Tahun 2021 : Lulus Universitas Katolik Widya Karya Malang

## KATA PENGANTAR

Puji syukur ke hadirat Tuhan Yang Maha Esa oleh karena berkat dan angurahnya, penulis dapat menyelesaikan skripsi yang berjudul "Analisis Rasio Keuangan Terhadap Kinerja Industri Pada Perusahaan PT. TELEKOMUNIKASI INDONESIA Tbk Yang Terdaftar Di Bursa Efek Indonesia Pada Periode 2015-2019".

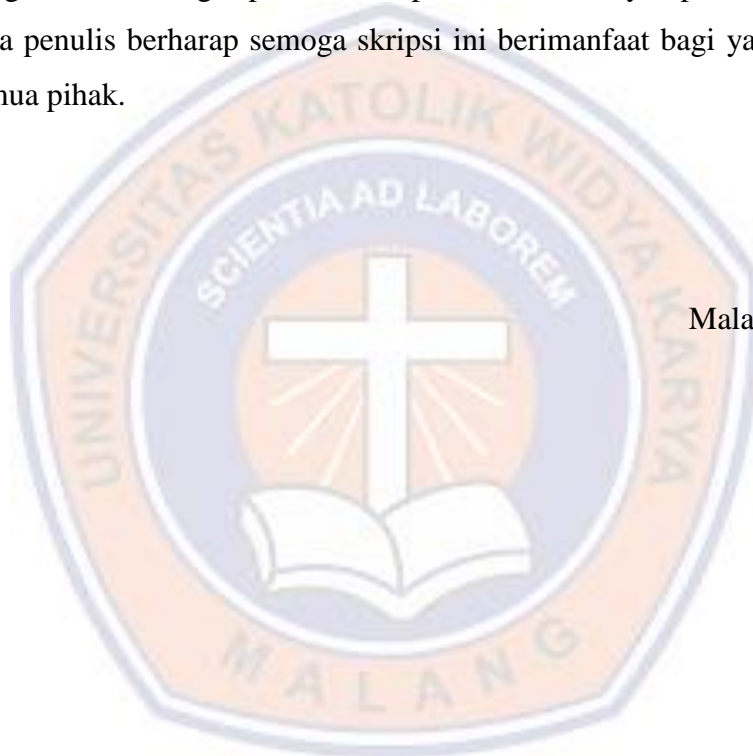
Skripsi ini disusun sebagai salah satu persyaratan dalam memperoleh gelar Sarjana Ekonomi Strata Satu (S-1) jurusan Manajemen Fakultas Ekonomi Universitas Katolik Widya Karya Malang, dan dalam penyusunan skripsi ini dalam penelitian menyadari sepenuhnya bahwa dalam penulisan skripsi ini tidak lepas dari bantuan serta bimbingan dari berbagai pihak. Untuk itu, penulisan mengucapkan terima kasih kepada:

1. Tuhan Yesus Kristus, atas Berkat, Karunia, serta Rahmat-Nya sehingga penelitian ini dapat menyelesaikan skripsi tepat waktu.
2. Frater Dr. Klemens Mere, BHK, S.E, M.P.d., M.M., M.H., M.AP. Rektor Universitas Katolik Widya Karya Malang beserta jajarannya, yang memberikan banyak dukungan.
3. Dra. Anni Yudiastuti, MP selaku Dekan Fakultas Ekonomi Universitas Katolik Widya Karya Malang, serta sebagai dosen pembimbing I yang telah memberikan waktu, kritik, dan saran dalam membimbing penelitian ini untuk proses pengerjaan skripsi.
4. Jovita Vicka Bayu Wardhani, S.Pd, M.SM selaku dosen pembimbingan II yang sangat sabar telah memberikan waktu, kritik, dan saran dalam membimbing dan mengarahkan, serta memberikan motivasi dalam penulisan proses skripsi ini.
5. Drs. Cornelius Niwadolo, MM. selaku dosen penguji skripsi yang telah memberikan saran dan masukan dalam penyelesaian skripsi ini.
6. Seluruh dosen Jurusan Manajemen yang telah memberikan banyak ilmu yang bermanfaat bagi penelitian seperti staf dan beberapa karyawan Universitas Katolik Widya Karya Malang.
7. Terkhusus ini untuk keluarga tercinta yang dengan sabar selalu mendukung, memotivasi, serta mendoakan yang terbaik untuk penelitian ini.

## PLAGIARISME ADALAH PELANGGARAN HAK CIPTA DAN ETIKA

8. Pimpinan ,staf ,dan karyawan Galeri Infestasi Bursa Efek Indonesia (BEI) Fakultas Ekonomi dan Bisnis Universitas Katolik Widya Karya Malang yang telah membantu menyediakan data peneliti.
9. Terkhusus juga teman dan sahabat dekatku yang selalu memberi aku semangat dan selalu ada di saat aku susah dan senang dalam membantu aku mengerjakan skripsi.

Peneliti sepenuhnya menyadari bahwa masih terdapat kekurangan dalam penulisan ini. Oleh karena itu,peneliti mengharapkan saran dan kritinya yang dapat membangun dari berbagai pihak diharapkan untuk menyempurnakan skripsi ini. Sehingga penulis berharap semoga skripsi ini bermanfaat bagi yang melihat dan bagi semua pihak.



Malang , 1 Juli 2021

Penulis



DAFTAR ISI

<u>HALAMAN JUDUL</u> .....	<u>i</u>
<u>LEMBAR PERSETUJUAN SKRIPSI</u> .....	<u>ii</u>
<u>LEMBAR PENGESAHAN SKRIPSI</u> .....	<u>iii</u>
<u>GALERI INVESTASI BURSA EFEK INDONESIA</u> .....	<u>iv</u>
<u>DAFTAR RIWAYAT HIDUP</u> .....	<u>vi</u>
<u>KATA PENGANTAR</u> .....	<u>vii</u>
<u>DAFTAR ISI</u> .....	<u>ix</u>
<u>DAFTAR GAMBAR</u> .....	<u>xi</u>
<u>ABSTRAK</u> .....	<u>xii</u>
<u>BAB I PENDAHULUAN</u> .....	<u>1</u>
A. <u>Latar Belakang</u> .....	<u>1</u>
B. <u>Rumusan Masalah</u> .....	<u>5</u>
C. <u>Tujuan dan Manfaat</u> .....	<u>6</u>
<u>BAB II LANDASAN TEORI</u> .....	<u>7</u>
A. <u>Penelitian Terdahulu</u> .....	<u>7</u>
B. <u>Tinjauan Pustaka</u> .....	<u>25</u>
C. <u>Kerangka Berpikir</u> .....	<u>42</u>
<u>BAB III METODE PENELITIAN</u> .....	<u>43</u>
A. <u>Jenis Penelitian</u> .....	<u>43</u>
B. <u>Lokasi Penelitian</u> .....	<u>43</u>
C. <u>Populasi dan Sampel</u> .....	<u>43</u>
D. <u>Ruang Lingkup Penelitian</u> .....	<u>45</u>
E. <u>Sumber Data</u> .....	<u>45</u>
G. <u>Metode Pengumpulan Data</u> .....	<u>46</u>
I. <u>Teknik Analisis Data</u> .....	<u>48</u>
<u>BAB IV ANALISIS DAN INTERPRETASI DATA</u> .....	<u>52</u>
A. <u>Gambaran Umum Perusahaan</u> .....	<u>52</u>
B. <u>Penyajian Data dan Pembahasan Hasil Penelitian</u> .....	<u>58</u>
<u>BAB V PENUTUP</u> .....	<u>78</u>
A. <u>Kesimpulan</u> .....	<u>78</u>
B. <u>Saran</u> .....	<u>79</u>

# PLAGIARISME ADALAH PELANGGARAN HAK CIPTA DAN ETIKA

<u>DAFTAR PUSTAKA</u> .....	<u>80</u>
<u>LAMPIRAN</u> .....	<u>82</u>



DAFTAR GAMBAR

Gambar 2.1 Kerangka Berpikir. ....	33
Gambar 3.2 Tabel Daftar Perusahaan Telekomunikasi Indonesia di BEI.....	36
Gambar 3.3 Tabel Proses Pemilihan Sampel. ....	37
Gambar 3.4 Tabel Standar Industri .....	43
Gambar 4.5 Struktur Organisasi PT Telekomunikasi Indonesia Tbk. ....	49
Gambar 4.6 Tabel Current Ratio. ....	50
Gambar 4.7 Tabel Quck Rasio. ....	51
Gambar 4.8 Tabel Cash Ratio. ....	52
Gambar 4.9 Tabel Debt Asset Ratio. ....	54
Gambar 4.10 Tabel Debt to Equity .....	55
Gambar 4.11 Tabel Long Trem Debt to Equity Ratio.....	56
Gambar 4.12 Tabel Time Internst Earnst Rasio.....	57
Gambar 4.13 Tabel Net Profit Margin. ....	58
Gambar 4.14 Tabel Return on Investment. ....	60
Gambar 4.15 Tabel Return on Equity .....	61
Gambar 4.16 Tabel Receivable Turnover .....	62
Gambar 4.17 Tabel Inventory Trunover. ....	63
Gambar 4.18Tabel Working Capital Trunover .....	64
Gambar 4.19 Tabel Fixe Asset Trunover .....	66
Gambar 4.20 Tabel Total Assesst Trunover. ....	67

## ANALISIS RASIO KEUANGAN UNTUK MENILAI KINERJA INDUSTRI PT. TELEKOMUNIKASI INDONESIA Tbk YANG TERDAFTAR DI BURSA EFEK INDONESIA (BEI) PADA PERIODE 2015-2019

### ABSTRAK

Tujuan dari penelitian ini adalah untuk menilai kinerja industri perusahaan PT Telekomunikasi Indonesia Tbk pada periode tahun 2015 hingga 2019. Dimana keberhasilan sebuah perusahaan dalam mencapai tujuannya dan memenuhi kebutuhan masyarakat sangat bergantung pada kinerja perusahaan atau kinerja industri tersebut. Salah satu cara penilaian kinerja industri adalah dengan menganalisis laporan keuangan.

Penelitian ini juga menggunakan metode penelitian deskriptif dengan pendekatan kuantitatif. Untuk sumber data yang digunakan yaitu data sekunder berupa laporan keuangan periode tahun 2015 hingga 2019, menggunakan perhitungan rasio likuiditas, solvabilitas, profitabilitas, dan aktivitas. Populasi yang di pakai dalam penelitian ini adalah seluruh laporan keuangan perusahaan PT.Telekomunikasi Indonesia Tbk yang terdaftar menggunakan metode *purposive sampling*, berdasarkan kriteria yang ditetapkan sampel terpilih adalah PT Telekomunikasi Indonesia Tbk

Hasil penelitian menunjukkan bahwa dengan menggunakan analisis rasio keuangan maka dapat disimpulkan bahwa kinerja PT Telekomunikasi Indonesia Tbk dalam keadaan cukup baik, hal ini ditinjau dari rasio likuiditas yaitu *current ratio*, *quick ratio*, dan *cash ratio* telah memenuhi standar industri. Ditinjau dari rasio solvabilitas, kinerja keuangan PT Telekomunikasi Indonesia Tbk dapat dikatakan cukup baik karena ditinjau dari *debt to asset ratio*, *debt to equity ratio*, *long term debt to equity*, dan *time interest earned ratio* dapat memenuhi standar industri. Namun kinerja keuangan PT Telekomunikasi Indonesia Tbk jika ditinjau dari rasio rentabilitas (*net profit margin*, *return on investment*, dan *return on equity*) dan rasio aktivitas (*receivable turnover ratio*, *inventory turnover ratio*, *working capital turnover ratio*, *fixed assets turnover ratio*, dan *total assets turnover ratio*) tidak maksimal karena laba perusahaan yang terus turun dan tidak efektifnya perusahaan dalam memanfaatkan aktivitya.

Kata Kunci: Laporan Keuangan, Analisis Rasio Keuangan, kinerja keuangan

# PLAGIARISME ADALAH PELANGGARAN HAK CIPTA DAN ETIKA

