

**ANALISIS TINGKAT LIKUIDITAS SEBAGAI ALAT UNTUK
PERENCANAAN PENDANAAN JANGKA PENDEK**

(Studi Pada Perusahaan Konstruksi Yang *Listing* Di Bursa Efek Indonesia)

SKRIPSI

**Diajukan Guna Memenuhi Salah Satu Syarat Untuk Memperoleh
Gelar Sarjana Ekonomi Pada Jurusan Akuntansi Fakultas Ekonomi
Universitas Katolik Widya Karya Malang**



DISUSUN OLEH:

FELIX EDMONDO DOTE KOTEN

NIM 201312013

JURUSAN AKUNTANSI

FAKULTAS EKONOMI

UNIVERSITAS KATOLIK WIDYA KARYA MALANG

2017

LEMBAR PERSETUJUAN

Nama : Felix Edmondo Dote Koten

NIM : 201312013

Universitas : Universitas Katolik Widya Karya Malang

Fakultas : Ekonomi

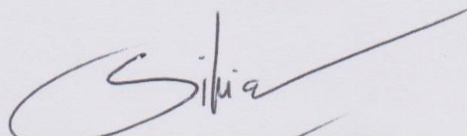
Jurusan : Akuntansi

Judul : Analisis Tingkat Likuiditas Sebagai Alat Untuk Perencanaan
Pendanaan Jangka Pendek (Studi Pada Perusahaan Konstruksi
Yang *Listing* Di Bursa Efek Indonesia

Malang, 19 Juni 2017

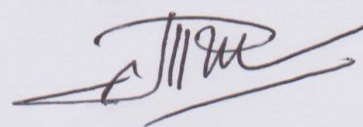
DITERIMA DAN DISETUJUI:

Dosen Pembimbing I



Dra. Silvia Indrarini M.M, Ak
NIDN: 0724076602


Dosen Pembimbing II



Dra. M.A.F. Suprapti, M.M
NIDN: 0706016401




Dekan Fakultas Ekonomi


Drs. Cornelius Niwadolo, M.M,
NIDN: 0706055302

Mengetahui



Ketua Jurusan Akuntansi


Galuh Budi Astuti, S.E, M.M
NIDN: 0726018502

LEMBAR PENGESAHAN

Skripsi yang berjudul :

**Analisis Tingkat Likuiditas Sebagai Alat Untuk Perencanaan Pendanaan
Jangka Pendek (Studi Pada Persusahaan Konstruksi Yang *Listing* Di Bursa
Efek Indonesia)**

Yang dipersiapkan dan disusun oleh :

Nama : Felix Edmondo Dote Kote


NIM : 201312013

Telah dipertahankan di depan Dewan Penguji skripsi Fakultas Ekonomi Universitas Katolik Widya Karya Malang pada tanggal : 19 Juni 2017 dan telah memenuhi syarat untuk diterima sebagai salah satu syarat guna memperoleh gelar Sarjana Ekonomi Strata Satu (S-1).

Disahkan oleh:

Dekan Fakultas Ekonomi

Universitas Katolik Widya Karya Malang



Drs. Cornelius Niwadolo, M.M
NIDN: 0706055302

DEWAN PENGUJI

1. Dra. Silvia Indrarini M.M, Ak
NIDN: 0724076602
2. Dra. M.A.F. Suprapti, M.M
NIDN: 0706016401
3. Dra. Lis Lestari S., M.Si
NIDN: 0709126102

TANDA TANGAN

Silvia
.....
Suprapti
.....
Lestari
.....

SURAT KETERANGAN



**KEMENTERIAN RISET TEKNOLOGI DAN PENDIDIKAN TINGGI
FAKULTAS EKONOMI
UNIVERSITAS NEGERI MALANG
GALERI INVESTASI BURSA EFEK INDONESIA**
Jalan Semarang 5, Malang 65145 Telepon: 0341-575330
Laman: akuntansi.fe.um.ac.id



SURAT KETERANGAN

Nomor: 09/SKP/GIBEI/2017

Dengan ini Kepala Galeri Investasi Bursa Efek Indonesia Fakultas Ekonomi Universitas Negeri Malang menerangkan bahwa:

Nama : Felix Edmondo Dote Koten
NIM : 201312013
Prodi : Akuntansi
Judul : “Analisis Tingkat Likuiditas sebagai Alat Untuk Perencanaan Pendanaan Jangka pendek (Studi pada Perusahaan Konstruksi yang Listing di Bursa Efek Indonesia)”

adalah mahasiswa Universitas Katolik Widya Karya yang telah melakukan penelitian di Galeri Investasi Bursa Efek Indonesia Fakultas Ekonomi Universitas Negeri Malang.

Demikian surat keterangan ini dibuat, untuk dipergunakan sebagaimana mestinya

Malang, 01 Februari 2017
Kepala Galeri Investasi BEI

Yuli Widi Astuti, S.E., M.Si., CA
NIP. 197200121997022001

PERNYATAAN BEBAS PLAGIAT

Saya yang bertandatangan dibawah ini menerangkan dengan sesungguhnya bahwa skripsi yang berjudul “Analisis Tingkat Likuiditas Sebagai Alat Untuk Perencanaan Pendanaan Jangka Pendek (Studi Pada Perusahaan Konstruksi Yang Listing Di Bursa Efek Indonesia)” merupakan karya asli dari:

Nama : Felix Edmondo Dote Koten
NIM : 201312013
Jurusan : Akuntansi
Universitas : Katolik Widya Karya Malang

dan bukan karya plagiat baik sebagian maupun seluruhnya.

Demikian pernyataan ini saya buat dengan sebenar-benarnya dan apabila terdapat kekeliruan saya bersedia untuk menerima sanksi sesuai dengan aturan yang berlaku.

Malang, 19 Juni 2017

Felix Edmondo Dote Koten

DITERIMA DAN DISETUJUI:

Dosen Pembimbing I

Dra. Silvia Indrarini M.M, Ak
NIDN: 0724076602

Dosen Pembimbing II

Dra. M.A.F. Suprapti, M.M
NIDN: 0706016401

Dekan Fakultas Ekonomi

Drs. Cornelius Niwadolo, M.M.
NIDN: 0706055302

Mengetahui

Ketua Jurusan Akuntansi

Galuh Budi Astuti, S.E, M.M
NIDN: 0726018502

DAFTAR RIWAYAT HIDUP

Nama : Felix Edmondo Dote Koten

NIM : 201312013

Universitas : Universitas Katolik Widya Karya Malang

Fakultas : Ekonomi

Jurusan : Akuntansi

Tempat/ tanggal lahir : Sandakan, 20 November 1994

Alamat asal : Desa Riangkotek, Kecamatan Lewolema, Kabupaten Flores Timur, Nusa Tenggara Timur

Nama Ayah : Bernadus B. Koten

Nama Ibu : Bernadete B. Ritan

Riwayat Pendidikan

- Tahun 2006 : Lulus SDK Riangkotek
- Tahun 2009 : Lulus SMPK St. Isidorus Lewotala
- Tahun 2013 : Lulus SMK Lamaholot Larantuka
- Tahun 2013 : Terdaftar sebagai Mahasiswa Universitas Katolik Widya Karya Malang, Fakultas Ekonomi Jurusan Akuntansi

KATA PENGANTAR

Puji dan syukur kehadirat Tuhan Yang Maha Esa karena atas berkat rahmat dan karunia-Nya penulis dapat menyelesaikan skripsi dengan judul: “Analisis Tingkat Likuiditas Sebagai Alat Untuk Perencanaan Pendanaan Jangka Pendek (Studi Pada Perusahaan Konstruksi Yang *Listing* Di Bursa Efek Indonesia)” dibuat untuk memenuhi syarat kurikulum program Sarjana Ekonomi S-1 di Jurusan Akuntansi Universitas Katolik Widya Karya Malang. Penulis dalam menyelesaikan skripsi ini telah menerima bantuan dari berbagai pihak, untuk itu penulis ucapkan rasa terimakasih kepada :

1. Dra. Silvia Indrarini, MM. Ak selaku dosen pembimbing I yang telah memberikan bimbingan dan arahan selama penulis studi di Fakultas Ekonomi Universitas Katolik Widya Karya Malang.
2. Dra. M.A.F. Suprpti, MM. selaku Dosen pembimbing II yang telah membantu, memotivasi, dan membimbing saya dengan sabar.
3. Dosen-dosen Fakultas Ekonomi yang telah membantu memberikan dukungan dan bimbingan pada penulis.
4. Pimpinan dan staf Pojok Bursa Efek Indonesia Universitas Negeri Malang yang telah membantu dalam memperoleh data penelitian.
5. Keluarga, teman-teman dan semua pihak yang telah membantu dalam penyusunan skripsi ini.

PLAGIARISME ADALAH PELANGGARAN HAK CIPTA DAN ETIKA

Penulis menyadari bahwa skripsi ini masih jauh dari kesempurnaan. Oleh karena itu, penulis mengharapkan kritik dan saran yang bersifat membangun dari semua pihak demi kesempurnaan penulisan skripsi ini. Semoga skripsi ini dapat bermanfaat dan berguna bagi semua pihak khususnya dalam bidang Akuntansi.

Malang, Juni 2017

Penulis



HALAMAN PERSEMBAHAN

- Terimakasih kepada Allah Bapa, Tuhan Yesus Kristus dan Bunda Maria yang telah memberikanku perlindungan, kekuatan dan kesehatan dalam menyelesaikan skripsi ini.
- Terima kasih kepada kedua orangtuaku tercinta Bapak Bernadus B. Koten dan Mama Bernadete B. Ritan yang sudah memberikan dukungan, perhatian, doa dan semangat.
- Terimakasih kepada Ibu Silvi, Ibu Prapti, Ibu Lis, Ibu Galuh, dan dosen beserta staff Fakultas Ekonomi UKWK yang tidak bosan-bosan memotivasi dan menasehati saya.
- Terimakasih kepada keluarga besar Flobamora UKWK (Ikatan Mahasiswa NTT Universitas Katolik Widya Karya). Khusus untuk ade Inda Lorena, Desi Ritan, dan Cici Baluk yang selalu membantu dalam menyelesaikan skripsi ini.
- Untuk teman-teman Akuntansi angkatan 2013, terima kasih atas bantuan, dukungan dan kebersamaannya selama ini.
- Terimakasih buat teman-teman RAKAT angkatan 2013 di Fakultas Ekonomi: Riani Gamal, Wuland Nahak, Melda, Jessy, Metha Pale, Ocha, Emi, Milhand, Albert, Alvind, Viktor, dan Samuel atas support dan canda tawanya selama ini.
- Terimakasih buat keluarga besar K-53 : Toni, Nunu, Charles, Aris, Alvin, Anjelo, Jefret dan Naldo.
- Buat teman-teman seperjuangan dan kakak senior : Helen Tasya, Aris Mberi, Santoz LA, Buffon Ajax21, Dickal Fdz, Denis Jengkis, Athend Creuz, Alfin Kham, Romeo Potas, Dhe Fernandez, Dadox, dan Wendy yang selalu memberikan support dan canda tawa.

Motto

**“Keberhasilan datang
dengan kerja keras dan
berdoa, tidak dengan
mengeluh dan kemalasan”**

**“Sukses hanyalah
peristiwa, namun cara
meraih sukses itulah yang
hebat”**

DAFTAR ISI

HALAMAN JUDUL	
LEMBAR PERSETUJUAN	
LEMBAR PENGESAHAN	
SURAT KETERANGAN	
PERNYATAAN BEBAS PLAGIAT	
DAFTAR RIWAYAT HIDUP	
KATA PENGANTAR	i
DAFTAR ISI.....	iii
DAFTAR TABEL.....	vi
DAFTAR GRAFIK.....	ix
DAFTAR GAMBAR	xi
ABSTRAKSI	xii
BAB I PENDAHULUAN.....	1
A. Latar Belakang	1
B. Rumusan Masalah	3
C. Tujuan Dan Manfaat Penelitian.....	4
BAB II KAJIAN PUSTAKA	6
A. Penelitian Terdahulu	6
1. Threfi (2005).....	6
2. Sri Rahayu (2008).....	7
3. Ane Erika Oktania (2013).....	8
4. Miswanto (2012).....	9
5. Krista (2010).....	10
B. Landasan Teori	11
1. Pengertian Laporan Keuangan.....	11
2. Analisis Laporan Keuangan.....	13
3. Pengertian Likuiditas	18
4. Analisis Pengukuran Tingkat Likuiditas	19

5. Faktor Yang Mempengaruhi Likuiditas	22
6. Pengertian Dana.....	23
7. Pengertian Sumber dan Penggunaan Dana.....	23
8. Klasifikasi Sumber dan Penggunaan Dana.....	24
9. Pentingnya Pengambilan Keputusan Atas Pendanaan.....	24
10. Sumber Pendanaan Jangka Pendek.....	26
11. Sumber-Sumber Pembelanjaan Jangka Pendek.....	29
12. Keuntungan Dan Kerugian Pendanaan Jangka Pendek.....	29
13. Hubungan Analisis Tingkat Likuiditas dan Pendanaan.....	31
C. KERANGKA PIKIR	32
BAB III METODE PENELITIAN.....	33
A. Jenis Penelitian.....	33
B. Ruang Lingkup Penelitian	33
C. Lokasi Penelitian	33
D. Populasi, Sampel, Dan Teknik Sampling.....	33
E. Jenis Data.....	34
F. Sumber Data	35
G. Metode dan Teknik Pengumpulan Data	35
H. Teknik Analisa Data.....	36
BAB IV ANALISIS DAN INTERPRESTASI DATA	37
A. Gambaran Umum Perusahaan.....	37
1. PT Adhi Karya (Persero) Tbk.....	37
2. PT Nusa Konstruksi Enjiniring.....	40
3. Pembangunan Perumahan Tbk	43
4. Total Bangun Persada Tbk	45
5. Wijaya Karya Tbk	48
B. Penyajian Data Penelitian.....	50
C. Analisis Dan Interpretasi Data	51
1. Analisis Data Penelitian.....	51
2. Analisis Interpretasi Hasil Penelitian.....	93
3. Alternatif Pendanaan	99
4. Hasil Yang Diharapkan	102

BAB V PENUTUP.....	103
A. Simpulan	103
B. Saran	104
DAFTAR PUSTAKA	
LAMPIRAN	



DAFTAR TABEL

Tabel IV. 1 <i>Current Ratio</i> PT Adhy Karya.....	51
Tabel IV. 2 Hasil Perhitungan <i>Curennt Ratio</i> PT Adhy Karya	51
Tabel IV. 3 <i>Cash Ratio</i> PT Adhy Karya	53
Tabel IV. 4 Hasil Perhitungan <i>Cash Ratio</i> PT Adhy Karya	54
Tabel IV. 5 <i>Quick Ratio</i> PT Adhy Karya.....	55
Tabel IV. 6 Hasil Perhitungan <i>Quick Ratio</i> PT Adhy Karya	56
Tabel IV. 7 <i>Working Capital To Total Asset</i> PT Adhy Karya	57
Tabel IV. 8 Hasil Perhitungan <i>Working Capital To Total Asset</i> PT Adhy Karya	58
Tabel IV. 9 <i>Current Ratio</i> PT Nusa Konstruksi.....	59
Tabel IV. 10 Hasil Perhitungan <i>Current Ratio</i> PT Nusa Konstruksi.....	60
Tabel IV. 11 <i>Cash Ratio</i> PT Nusa Konstruksi	62
Tabel IV. 12 Hasil Perhitungan <i>Cash Ratio</i> PT Nusa Konstruksi	62
Tabel IV. 13 <i>Quick Ratio</i> PT Nusa Konstruksi.....	64
Tabel IV. 14 Hasil Perhitungan <i>Quick Ratio</i> PT Nusa Konstruksi	64
Tabel IV. 15 <i>Working Capital To Total Asset</i> PT Nusa Konstruksi	66
Tabel IV. 16 Hasil Perhitungan <i>Working Capital To Total Asset</i> PT Nusa Konstruksi.....	66
Tabel IV. 17 <i>Current Ratio</i> Pembangunan Perumahan Tbk.....	68
Tabel IV. 18 Hasil Perhitungan <i>Current Ratio</i> Pembangunan Perumahan Tbk ...	68
Tabel IV. 19 <i>Cash Ratio</i> Pembangunan Perumahan Tbk	70
Tabel IV. 20 Hasil Perhitungan <i>Cash Ratio</i> Pembangunan Perumahan Tbk.....	70

Tabel IV. 21 <i>Quick Ratio</i> Pembangunan Perumahan Tbk	72
Tabel IV. 22 Hasil Perhitungan <i>Quick Ratio</i> Pembangunan Perumahan Tbk	72
Tabel IV. 23 <i>Working Capital To Total Asset</i> Pembangunan Perumahan Tbk	74
Tabel IV. 24 Hasil Perhitungan <i>Working Capital To Total</i> Pembangunan Perumahan Tbk	75
Tabel IV. 25 <i>Current Ratio</i> Total Bangun Persada Tbk	76
Tabel IV. 26 Hasil Perhitungan <i>Current Ratio</i> Total Bangun Persada Tbk.....	77
Tabel IV. 27 <i>Cash Ratio</i> Total Bangun Persada Tbk.....	79
Tabel IV. 28 Hasil Perhitungan <i>Cash Ratio</i> Total Bangun Persada Tbk.....	79
Tabel IV. 29 <i>Quick Ratio</i> Total Bangun Persada Tbk	81
Tabel IV. 30 Hasil Perhitungan <i>Quick Ratio</i> Total Bangun Persada Tbk.....	81
Tabel IV. 31 <i>Working Capital To Total Asset</i> Total Bangun Persada Tbk.....	83
Tabel IV. 32 Hasil Perhitungan <i>Working Capital To Total Asset</i> Total Bangun Persada Tbk.....	83
Tabel IV. 33 <i>Current Ratio</i> Wijaya Karya Tbk	85
Tabel IV. 34 Hasil Perhitungan <i>Current Ratio</i> Wijaya Karya Tbk.....	85
Tabel IV. 35 <i>Cash Ratio</i> Wijaya Karya Tbk.....	87
Tabel IV. 36 Hasil Perhitungan <i>Cash Ratio</i> Wijaya Karya Tbk	87
Tabel IV. 37 <i>Quick Ratio</i> Wijaya Karya Tbk	89
Tabel IV. 38 Hasil Perhitungan <i>Quick Ratio</i> Wijaya Karya Tbk.....	89
Tabel IV. 39 <i>Working Capital To Total Asset</i> Wijaya Karya Tbk.....	91
Tabel IV. 40 Hasil Perhitungan <i>Working Capital To Total Asset</i> Wijaya Karya Tbk.....	91

Tabel IV. 41 Perbandingan Rasio Likuiditas PT Adhy Karya, PT Nusa
Konstruksi, Pembangunan Perumahan Tbk, Total Bangun Persada
Tbk dan Wijaya Karya Tbk 93

Tabel IV. 42 Sumber Pendanaan PT Adhy Karya, PT Nusa Konstruksi,
Pembangunan Perumahan Tbk, Total Bangun Persada Tbk dan
Wijaya Karya Tbk..... 99



DAFTAR GRAFIK

Grafik IV. 1 <i>Current Ratio</i> PT Adhy Karya	52
Grafik IV. 2 <i>Cash Ratio</i> PT Adhy Karya.....	54
Grafik IV. 3 <i>Quick Ratio</i> PT Adhy Karya.....	56
Grafik IV. 4 <i>Working Capital To Total Asset</i> PT Adhy Karya.....	58
Grafik IV. 5 <i>Current Ratio</i> PT Nusa Konstruksi	60
Grafik IV. 6 <i>Cash Ratio</i> PT Nusa Konstruksi.....	62
Grafik IV. 7 <i>Quick Ratio</i> PT Nusa Konstruksi	65
Grafik IV. 8 <i>Working Capital To Total Asset</i> PT Nusa Konstruksi.....	67
Grafik IV. 9 <i>Current Ratio</i> Pembangunan Perumahan Tbk.....	69
Grafik IV. 10 <i>Cash Ratio</i> Pembangunan Perumahan Tbk	71
Grafik IV. 11 <i>Quick Ratio</i> Pembangunan Perumahan	73
Grafik IV. 12 <i>Working Capital To Total Asset</i> Pembangunan Perumahan Tbk ...	75
Grafik IV. 13 <i>Current Ratio</i> Total Bangun Persada Tbk.....	77
Grafik IV. 14 <i>Cash Ratio</i> Total Bangun Persada Tbk	80
Grafik IV. 15 <i>Quick Ratio</i> Total Bangun Persada Tbk	82
Grafik IV. 16 <i>Working Capital To Total Asset</i> Total Bangun Persada Tbk	83
Grafik IV. 17 <i>Current Ratio</i> Wijaya Karya Tbk.....	85
Grafik IV. 18 <i>Cash Ratio</i> Wijaya Karya Tbk	88
Grafik IV. 19 <i>Quick Ratio</i> Wijaya Karya Tbk	90
Grafik IV. 20 <i>Working Capital To Total Asset</i> Wijaya Karya Tbk	92
Grafik IV. 21 Perbandingan <i>Current Ratio</i> Tahun 2011-2014	95
Grafik IV. 22 Perbandingan <i>Cash Ratio</i> Tahun 2011-2014.....	96

Grafik IV. 23 Perbandingan *Quick Ratio* Tahun 2011-2014 97

Grafik IV. 24 Perbandingan *Working Capital To Total Asset* Tahun 2011-2014. 98



DAFTAR GAMBAR

Gambar 1 Kerangka Pikir..... 32



**ANALISIS TINGKAT LIKUIDITAS SEBAGAI ALAT UNTUK
PERENCANAAN PENDANAAN JANGKA PENDEK
(Studi Pada Perusahaan Konstruksi Yang *Listing* Di Bursa Efek Indonesia)**

ABSTRAKSI

Penelitian dalam skripsi ini bertujuan untuk menganalisis tingkat likuiditas sebagai alat perencanaan pendanaan jangka pendek pada perusahaan konstruksi yang *listing* di Bursa Efek Indonesia. Telah diketahui bahwa dengan rendahnya tingkat likuiditas sebuah perusahaan maka akan mengurangi tingkat kepercayaan kreditur kepada perusahaan yang akan mengakibatkan kesulitan dalam mendapatkan dana dari luar perusahaan (sumber ekstern), maka perlu dilakukan analisis tingkat likuiditas sebagai dasar perencanaan pendanaan jangka pendek.

Jenis penelitian yang digunakan adalah studi kasus dengan populasi berupa perusahaan konstruksi yang *listing* di Bursa Efek Indonesia yang berjumlah dua belas perusahaan dan teknik sampling menggunakan *purposive sampling* sehingga terdapat lima perusahaan yang memenuhi kriteria yaitu PT Adhy Karya, PT Nusa Konstruksi, Pembangunan Perumahan Tbk, Total Bangun Persada Tbk, dan Wijaya Karya Tbk. Sumber data berupa data sekunder dengan metode pengumpulan data menggunakan studi pustaka dan studi lapangan serta teknik pengumpulan data berupa dokumentasi sedangkan teknik analisis data menggunakan analisis deskriptif dan analisis kuantitatif berupa analisis *current ratio*, *cash ratio*, *quick ratio* dan *working capital to total asset*.

Hasil analisis laporan keuangan perusahaan tahun 2011-2014 diketahui bahwa nilai *current ratio*, *cash ratio*, *quick ratio* dan *working capital to total asset* PT Adhy Karya, Pembangunan Perumahan Tbk, dan Wijaya Karya Tbk selalu dibawah rata-rata industri sedangkan PT Nusa Konstruksi dan Total Bangun Persada Tbk selalu diatas rata-rata industri. Hal ini menunjukkan bahwa PT Nusa Konstruksi dan Total Bangun Persada Tbk sudah mampu memenuhi kewajiban jangka pendeknya dengan aktiva lancar. Alternatif pendanaan jangka pendek yang dapat digunakan perusahaan adalah dengan menggunakan laba ditahan dan hutang jangka pendek.

Kata kunci: **Likuiditas, Pendanaan**

BAB I
PENDAHULUAN

A. Latar Belakang

Perusahaan konstruksi adalah salah satu usaha dalam sektor ekonomi yang berhubungan dengan suatu perencanaan atau pelaksanaan dan pengawasan suatu kegiatan konstruksi untuk membentuk suatu bangunan atau bentuk lain yang dalam pelaksanaan penggunaan dan pemanfaatan bangunan tersebut menyangkut kepentingan dan keselamatan masyarakat pengguna bangunan tersebut. Perusahaan yang bergerak pada bidang konstruksi saat ini mengalami perkembangan yang sangat pesat, karena konstruksi memegang peranan yang sangat penting dalam bidang pembangunan dan perkembangan ekonomi di Indonesia, dimana pemerintah saat ini sedang gencarnya dengan program *Masterplan* Percepatan Dan Peluasan Pembangunan Ekonomi Indonesia. Ditetapkannya perdagangan bebas regional ASEAN pasca masyarakat ekonomi ASEAN yang dimulai pada tahun 2015 akan sangat berdampak pada persaingan usaha konstruksi di Indonesia. Sedangkan perusahaan yang bergerak pada bidang konstruksi sekarang saling bersaing guna mewujudkan tujuan perusahaan masing-masing. Untuk itu perusahaan dituntut lebih pandai menyikapi berbagai tantangan dan kesempatan.

Terjaganya eksistensi suatu perusahaan diantaranya tergantung pada kemampuan perusahaan tersebut dalam peningkatan kinerja keuangannya. Peningkatan kinerja keuangan perusahaan salah satunya ditandai dengan kemampuan perusahaan tersebut untuk memperoleh modalnya.

PLAGIARISME ADALAH PELANGGARAN HAK CIPTA DAN ETIKA

Semakin berkembangnya perusahaan sering kali kebutuhan modal dari sumber intern ini tidak mencukupi dikarenakan semakin besar perusahaan semakin besar juga tingkat kebutuhan modalnya, oleh karena itu perusahaan dituntut mencari alternatif pendanaan yang baru diluar dana perusahaan (*sumber ekstern*) dan fungsi pemenuhan kebutuhan modal atau pendanaan harus dilakukan secara efisien. Di samping itu manajer keuangan harus berusaha agar perusahaan dapat memperoleh dana yang diperlukan dengan biaya minimal dan syarat-syarat yang paling menguntungkan. Manajer keuangan harus memperhitungkan dengan cermat sifat dan biaya dari masing-masing sumber dana dan mempunyai konsekuensi finansial yang berbeda-beda. Dengan menggunakan sumber dana yang menimbulkan biaya tetap, penggunaan dana eksternal berupa hutang bisa menimbulkan biaya berupa bunga sedangkan penggunaan dana intern berupa saham akan menimbulkan konsekuensi berupa kewajiban membayar deviden.

Pada umumnya perusahaan di Indonesia, termaksud perusahaan yang bergerak di bidang konstruksi seringkali menggunakan asset lancar untuk membiayai kegiatan operasional perusahaan sehari-hari maupun mengadakan investasi baru. Aktiva lancar merupakan salah satu unsur modal kerja paling penting tingkat likuiditasnya. Dengan rendahnya tingkat likuiditas sebuah perusahaan maka akan mengurangi kepercayaan kreditur kepada perusahaan yang akan menyebabkan kesulitan dalam mendapat dana dari pihak eksternal perusahaan. Oleh karena itu, tingkat likuiditas perusahaan harus dipertahankan. Untuk dapat mengetahui tingkat likuiditas pada perusahaan bidang konstruksi perlu diadakan analisa terhadap data keuangan dari

perusahaan yang bersangkutan dan data keuangan itu akan tercermin didalam laporan keuangan.

Perusahaan konstruksi yang diteliti merupakan perusahaan yang telah *go public* maka layanan perusahaannya bersifat terbuka, yang berarti laporan keuangan tersebut telah dipublikasikan sehingga dapat dilihat dan dibaca masyarakat umum, terutama pihak-pihak yang berkepentingan dengan laporan keuangan tersebut. Dari laporan keuangan tersebut dapat diketahui informasi tentang hasil usaha, posisi keuangan serta berbagai fakta yang menyebabkan terjadinya perubahan posisi keuangan kepada pihak-pihak yang berkepentingan, sehingga informasi yang didapat dalam laporan keuangan akan membantu pihak-pihak yang berkepentingan dalam merumuskan atau mengambil keputusan ekonomi yang berhubungan dengan kepentingan masing-masing.

Berdasarkan latar belakang, maka penulis memilih judul penelitian tentang **Analisis Tingkat Likuiditas Sebagai Alat Untuk Perencanaan Pendanaan Jangka Pendek (Studi Pada Perusahaan Konstruksi Yang Listing Di Bursa Efek Indonesia)**

B. Rumusan Masalah

Berdasarkan latar belakang penelitian, maka permasalahan yang dapat dirumuskan dalam penelitian ini adalah apakah analisis tingkat likuiditas dapat digunakan sebagai alat perencanaan pendanaan jangka pendek pada perusahaan konstruksi yang *listing* di Bursa Efek Indonesia?

C. Tujuan Dan Manfaat Penelitian

1. Tujuan Penelitian

Tujuan dari penelitian ini untuk menganalisis tingkat likuiditas sebagai alat perencanaan pendanaan jangka pendek pada perusahaan konstruksi yang *listing* di Bursa Efek Indonesia.

2. Manfaat Penelitian

a. Bagi Penulis

Menerapkan pengetahuan dan teori manajemen keuangan khususnya tentang Analisis Tingkat Likuiditas Sebagai Alat Untuk Perencanaan Pendanaan Jangka Pendek.

b. Bagi Pihak-Pihak yang berkepentingan

1) Manajer

Membantu perusahaan dalam mengambil kebijakan khusus yang berhubungan dengan masalah aktiva lancar dan pendanaan jangka pendek.

2) Investor

Dijadikan sebagai bahan masukan untuk keputusan investasi dan memberikan gambaran bagi investor dalam melihat kesiapan perusahaan.

3) Kreditur

Mengetahui kondisi keuangan perusahaan sebelum memberikan kreditnya.

c. Bagi Lembaga Pendidikan

Menambah pengetahuan dan wawasan teori manajemen keuangan khususnya tentang Analisis Tingkat Likuiditas Sebagai Alat Untuk Perencanaan Pendanaan Jangka Pendek.

