

**ANALISIS RASIO LIKUIDITAS UNTUK MENILAI KINERJA
KEUANGAN PADA PT GUDANG GARAM, TBK YANG
LISTING DI BURSA EFEK INDONESIA (PERIODE 2012-2015)**

SKRIPSI

**Disusun Guna Memenuhi Salah Satu Syarat Untuk Memperoleh
Gelar Sarjana Ekonomi Jurusan Akuntansi
Universitas Katolik Widya Karya Malang**



**Disusun Oleh :
EMILIANA DHANA
201312010**

**JURUSAN AKUNTANSI
FAKULTAS EKONOMI
UNIVERSITAS KATOLIK WIDYA KARYA MALANG
2017**


LEMBAR PERSETUJUAN

Nama : Emiliana Dhana
NIM : 201312010
Universitas : Universitas Katolik Widya Karya Malang
Fakultas : Ekonomi
Jurusan : Akuntansi
Judul : Analisis Rasio Likuiditas untuk Menilai Kinerja Keuangan PT Gudang Garam Tbk yang Listing Di Bursa Efek Indonesia (Periode 2012-2015)

Malang, 1 Juli 2017


DITERIMA DAN DISETUJUI:

Dosen Pembimbing I




Dra. M.A.F. Suprapti, M.M.
NIDN: 0706016401

Dosen Pembimbing II



Dra Lis Lestari S. M.Si
NIDN. 0709126102

Mengetahui,



Dekan Fakultas Ekonomi
Drs. Cornelius Niwadolo, M.M.
NIDN: 0706055302



Ketua Jurusan Akuntansi
Galuh Budi Astuti, S.E. M.M.
NIDN: 0726018502

LEMBAR PENGESAHAN

Skripsi yang berjudul :

Analisis rasio Likuiditas untuk Menilai Kinerja Keuangan pada PT Gudang Garam, Tbk yang Listing di Bursa Efek Indonesia (Periode 2012-2015)


Yang dipersiapkan dan disusun oleh :

Nama : Emiliana Dhana

NIM : 201312010

Telah dipertahankan di depan Dewan Penguji skripsi Fakultas Ekonomi Universitas Katolik Widya Karya Malang pada tanggal : 1 Juli 2017 dan telah memenuhi syarat untuk diterima sebagai salah satu syarat guna memperoleh gelar Sarjana Ekonomi Strata Satu (S-1).

Disahkan oleh:
Dekan Fakultas Ekonomi
Universitas Katolik Widya Karya Malang




Drs. Cornelius Niwadolo, M.M
NIDN : 0706055302

DEWAN PENGUJI

1. Dra. M.A.F. Suprapti, MM
NIDN: 0706016401
2. Dra Lis Lestari S, M.Si
NIDN. 0709126102
3. Galuh Budi Astuti, S.E, M.M
NIDN. 0726018502

TANDA TANGAN



.....
.....
.....



SURAT KETERANGAN
Nomor: 05/SKP/GIBEI/V/2017

Dengan ini Kepala Galeri Investasi Bursa Efek Indonesia Fakultas Ekonomi Universitas Negeri Malang menerangkan bahwa:

Nama : **Emiliana Dhana**
NIM : 201312010
Prodi : Akuntansi
Judul : **“ Analisis Rasio Abilitas untuk Menilai Kinerja Keuangan pada PT Gudang Garam Tbk Periode 2013-2016”**

adalah mahasiswa Universitas Katolik Widya Karya yang telah melakukan penelitian di Galeri Investasi Bursa Efek Indonesia Fakultas Ekonomi Universitas Negeri Malang. Demikian surat keterangan ini dibuat, untuk dipergunakan sebagaimana mestinya

Malang, 6 Juli 2017
Kepala Galeri Investasi BEI



Yuli Widi Astuti, S.E., M.Si., CA
NIP. 197207121997022001

PERNYATAAN BEBAS PLAGIAT

Saya yang bertandatangan dibawah ini menerangkan dengan sesungguhnya bahwa skripsi yang berjudul "Analisis Rasio Likuiditas untuk Menilai Kinerja Keuangan PT Gudang Garam Tbk yang Listing Di Bursa Efek Indonesia (Periode 2012-2015) " merupakan karya asli dari:

Nama : Emiliana Dhana

NIM : 201312010

Jurusan : Akuntansi

Universitas : Universitas Katolik Widya Karya Malang

dan bukan karya plagiat baik sebagian maupun seluruhnya.

Demikian pernyataan ini saya buat dengan sebenar-benarnya dan apabila terdapat kesalahan saya bersedia untuk menerima sanksi sesuai dengan aturan yang berlaku.


Malang, 1 Juli 2017



Emiliana Dhana
201312010


DITERIMA DAN DISETUJUI:

Dosen Pembimbing I



Dra. M.A.F. Suprapti, M.M
NIDN: 0706016401

Dosen Pembimbing II



Dra Lis Lestari S, M.Si
NIDN. 0709126102

Mengetahui,



Dekan Fakultas Ekonomi

Drs. Cornelius Niwadolo, M.M.
NIDN: 0706055302



Ketua Jurusan Akuntansi

Galuh Budi Astuti, S.E, M.M
NIDN: 0726018502

LEMBAR PERSEMBAHAN

Terimakasih kepada Allah, Tuhan Yesus Kristus dan Bunda Maria yang telah memberikanku perlindungan, dan kesehatan dalam menyelesaikan skripsi ini.

Terima kasih Kedua orang tua Pelipus Pae dan Maria Olimpa Mbembe, Kakek Josep Mbulu, Nenek Maria Ria, Bibi Mia, Om Dami, Om Rikus, Om Dorus, Bapak Tua Leda serta seluruh keluarga yang tidak dapat saya sebut satu persatu yang telah membiayai, membimbing, mendukung selama perkuliah ini.

Terimakasih kepada Ibu Prapti, Ibu Lis, Ibu Galuh, Ibu Silvi, dan dosen beserta staf Fakultas Ekonomi Universitas Katolik Widya Karya Malang yang tidak bosan-bosan membimbing, memotivasi dan menasehati saya.

Terimakasih kepada Agustinus Petrus Ngeda yang sudah setia menemani, bantuannya dan menyemangati saya selama proses penyusunan skripsi ini serta terima kasih juga atas doanya.

Terima kasih buat Suter Reliana, Suster Menry, dan Suster Sisil yang telah menjadi orang tua pengganti selama di Malang ini.

Terima kasih buat teman Asrama Putri Serafik yang telah menyemangati dan doanya setiap malam buat penyusunan skripsi dan terima kasih juga buat teman-teman asrama serafik angkatan 2013 yang selalu memberi semangat.

Terima kasih buat keluarga besar Mapawika Malang.

Thanks buat teman-teman di Fakultas Ekonomi jurusan akuntansi angkatan 2013, terlebih kusus rakat.

DAFTAR RIWAYAT HIDUP

Nama : Emiliana Dhana

NIM : 201312010

Universitas : Universitas Katolik Widya Karya Malang

Fakultas : Ekonomi

Jurusan : Akuntansi

Tempat/ tanggal lahir : Trans II BHD, 04 November 1994

Alamat asal : Fataatu Timur, Kecamatan Wewaria, Kabupaten Ende, Nusa Tenggara Timur

Nama Ayah : Pelipus Pae

Nama Ibu : Maria Olimpia Mbembe

Riwayat Pendidikan

- Tahun 2007 : Lulus SDI Niosanggo
- Tahun 2010 : Lulus SMPN Detunggali
- Tahun 2013 : Lulus SMKN 1 Ende
- Tahun 2013 : Terdaftar sebagai Mahasiswa Universitas Katolik Widya Karya Malang, Fakultas Ekonomi Jurusan Akuntansi

KATA PENGANTAR

Puji syukur kepada kehadiran Tuhan Yang Maha Esa karena atas berkat dan penyertaannya sehingga penulis dapat menyelesaikan skripsi ini tepat pada waktunya. Skripsi ini disusun berdasarkan hasil penelitian penulis pada PT Gudang Garam berdasarkan data dari Bursa Efek Indonesia. Skripsi ini merupakan tugas akhir untuk mencapai gelar Sarjana Ekonomi (SE) pada Jurusan Akuntansi, Fakultas Ekonomi, di Universitas Katolik Widya Karya Malang.

Penulis menyadari penelitian skripsi ini dapat terlaksana dengan lancar berkat dukungan dan bimbingan dari berbagai pihak. Oleh karena itu pada kesempatan ini penulis mengucapkan terimakasih kepada:

1. Dra. M.A.F. Suprapti, MM. selaku dosen pembimbing I yang telah yang telah banyak memberikan waktu, ilmu, pengarahan, memotivasi, dan membimbing saya dengan sabar selama penyusunan skripsi ini.
2. Dra Lis Lestari S, M.Si selaku Dosen pembimbing II yang telah banyak memberikan waktu, ilmu, pengarahan, memotivasi, dan membimbing saya dengan sabar selama penyusunan skripsi ini
3. Drs. Cornelius Niwadolo, M.M selaku dekan Fakultas Ekonomi Universitas Katolik Widya Karya Malang.
4. Galuh Budi Astuti, S.E, M.M selaku ketua jurusan akuntansi Universitas Katolik Widya Karya Malang.

Malang, 7 Juli 2017

Penulis

Analisis Rasio Likuiditas Untuk Menilai Kinerja Keuangan Pada PT Gudang Garam, Tbk Yang Listing Di Bursa Efek Indonesia (Periode 2012-2015)

ABSTRAKSI

Penelitian merupakan penelitian tentang Analisis Rasio Likuiditas. Penelitian ini bertujuan untuk mengetahui analisis rasio likuiditas untuk menilai kinerja keuangan PT. Gudang Garam Tbk yang listing di Bursa Efek Indonesia periode 2012-2015. Jenis rasio likuiditas yang digunakan adalah *current ratio*, *quick ratio* dan *cash ratio*. Data yang digunakan berupa data laporan keuangan tahunan PT Gudang Garam Tbk dari tahun 2012 sampai dengan tahun 2015. Teknik analisis ini menggunakan teknik analisis deskriptif kuantitatif.

Hasil analisis data laporan keuangan perusahaan PT Gudang Garam Tbk dapat dijelaskan bahwa likuiditas perusahaan jika dilihat dari nilai *current ratio*, *quick ratio* dan *cash ratio* pada tahun 2012 yang paling baik adalah pada perhitungan *current ratio* karena pada tahun 2012 ini *current ratio* sudah mencapai target yang diinginkan sedangkan *quick ratio* belum karena masih dibawah standar tingkat likuidnya. Pada tahun 2013 perhitungan likuiditas yang paling baik adalah pada perhitungan *cash ratio* dikarenakan presentasi perbandingannya lebih sedikit yaitu 9,31 ke 6,98 perbandingannya hanya 0,74 dibandingkan dengan *quick ratio* yang perbandingannya dari 23,93-21,71 yaitu 0,90 dan *current ratio* perbandingan dari 217,02 ke 172,20 yaitu 0,79. Jadi pada tahun 2013 tingkat likuiditas paling bagus adalah pada *cash ratio*. Pada tahun 2014 dari perhitungan likuiditas yang paling bagus tingkat likuiditasnya adalah pada perhitungan *quick ratio* dengan perbandingan presentasinya dari 21,71 ke 15,94 yaitu 0,73 sedangkan *current ratio* presentasi perbandingannya dari 172,20 ke 162 yaitu 0,94 dan *cash ratio* perbandingan presentasinya dari 6,98 ke 6,67 yaitu 0,95. Pada tahun 2015 tingkat likuiditasnya paling bagus adalah menurut perhitungan *cash ratio* dengan presentasi perbandingannya dari 6,67 ke 11,33 yaitu 1,69 dan pada perhitungan *current ratio* presentasi perbandingannya dari 162 ke 177,03 yaitu 1,09 sedangkan *quick ratio* presentasi perbandingannya dari 15,94 ke 22,09 yaitu 1,38. Pada tahun 2015 perhitungan likuiditasnya mengalami peningkatan untuk perhitungan keketiga rasio likuiditas

Kata kunci : Laporan Keuangan, Rasio Likuiditas, PT Gudang Garam Tbk.

DAFTAR ISI

HALAMAN JUDUL	
HALAMAN PERSETUJUAN SKRIPSI	
HALAMAN PENGESAHAN SKRIPSI	
HALAMAN SURAT KETERANGAN PENELITIAN	
HALAMAN PERNYATAAN BEBEAS PLAGIAT	
HALAMAN PERSEMBAHAN	
HALAMAN RIWAYAT HIDUP	
KATA PENGANTAR	i
ABSTRAK	ii
DAFTAR ISI	iii
DAFTAR GAMBAR	v
DAFTAR TABEL	vi
BAB I PENDAHULUAN	
A. Latar Belakang	1
B. Rumusan Masalah	4
C. Tujuan Penelitian	4
D. Manfaat Penelitian	5
BAB II LANDASAN TEORI	
A. Penelitian Terdahulu	6
B. Teori	10
1. Laporan Keuangan	10
2. Analisis Laporan Keuangan	21
3. Analisis Rasio Keuangan	25
4. Rasio Likuiditas	26
5. Kinerja Keuangan	29
C. Kerangka Pikir	34
BAB III METODE PENELITIAN	
A. Jenis Penelitian	35
B. Lokasi Penelitian	35
C. Ruang Lingkup Penelitian	35

D. Jenis dan Sumber Penelitian	35
1. Jenis Data	35
2. Sumber Data	36
E. Metode dan Teknik Pengumpulan Data	36
1. Metode Pengumpulan Data.....	36
2. Teknik Pengumpulan Data	36
F. Teknik Analisis Data	37

BAB IV ANALISIS DAN INTERPRETASI DATA

A. Gambaran Umum	38
1. Sejarah PT Gudang Garam	38
2. Visi dan Misi Perusahaan	41
3. Lokasi Perusahaan	42
4. Struktur Organisasi	42
B. Penyajian Data Penelitian	50
C. Analisis dan Intrepretasi Data	51
1. Perhitungan Rasio Likuiditas.....	51
2. Hasil yang Diharapkan	59

BAB V PENUTUP

A. Kesimpulan	60
B. Saran- saran.....	60

DAFTAR PUSTAKA

LAMPIRAN

DAFTAR GAMBAR

Gambar 1 34
Gambar 2 43



DAFTAR TABEL

Tabel IV.1 Kas, Aset Lancar, Persediaan, Hutang Lancar	50
Tabel IV.2 Laba	50
Tabel IV.3 Laba Persaham	51
Tabel IV.4 <i>Current Ratio</i>	51
Tabel IV.5 <i>Quick Ratio</i>	53
Tabel IV.6 <i>Cash Ratio</i>	55
Tabel IV. 7 Rekapitulasi <i>Current Ratio, Quick Ratio, Cash Ratio</i>	57

